

**平成28年度
専修学校各種学校
調査統計資料**

公益社団法人東京都専修学校各種学校協会
公益財団法人東京都私学財団

■平成 28 年度専修学校各種学校調査統計資料 目次

●ごあいさつ	4
●平成28年度 実施調査統括表	5
●分野別・設置者別会員校数	5
●平成28年度 調査統計 協力校リスト (50音順)	6

I 専修学校・各種学校の現状 ～平成28年度 文部科学省・東京都学校基本調査から～	10
--	----

II 調査研究事業部「在籍調査等」から

調査1 平成28年度 在籍調査	26
調査2 平成28年度 学生・生徒納付金調査	134
調査3 平成28年3月 専門課程卒業者の就職状況調査	136
調査4 平成29年3月 専門課程就職希望者内定状況調査	156
調査5 専修学校財務状況調査	170
調査6 情報公開・自己点検自己評価・学校関係者評価実施に関する調査	178
調査7 平成28年度 企業内実習に関する調査	188
調査8 平成28年度「専門課程」留学生在籍調査	198
調査9 平成28年度東京都内高等専修学校における教育支援に関する実態調査	244

●参考資料 (調査票)	245
-------------------	-----

●ごあいさつ

調査研究事業部では、総会において承認された事業計画に基づき、専修学校・各種学校の振興のための各種調査を実施しました。

この度は、全ての調査の回収率が6割を超えることができ、ご協力をいただきました皆様には深く感謝申し上げます。

今年度は昨年同様、「在籍調査」「平成28年3月専門課程卒業者の就職状況調査」「平成29年3月専門課程就職希望者内定状況調査」「専門課程留学生在籍調査」などの在籍学生・生徒の状況に関する調査とともに、「学生・生徒納付金調査」や「専修学校財務状況調査」、「情報公開・自己点検自己評価・学校関係者評価の実施に関する評価」「企業内実習に関する調査」「都内高等専修学校における教育支援に関する実態調査」など、学校運営や管理面に関する調査を継続的に実施しました。

その中で、各種学校（外国人学校）の在籍調査においては、入学時期や進路状況、国籍の問題等について指摘を受け、調査内容を大幅に見直しております。

また、本書は、協会独自の各種調査の調査結果と併せて、文部科学省及び東京都の学校基本調査の調査結果を分析し、その推移についても掲載しております。個々の調査結果につきましては、それぞれの部会・学校の皆様がさらに分析を進め、データの有効活用を図っていただければ幸いです。

今後とも専修学校・各種学校の教育内容の向上、振興策の推進の糧となる的確な資料情報の提供を目指して参ります。会員校をはじめ関係者の皆様には、引き続き各種調査へのご協力をお願い申し上げます。

公益社団法人 東京都専修学校各種学校協会
調査研究事業部長 後藤修司

●平成28年度 実施調査総括表

アンケート名	実施時期	回収数(校)	対象校(校)	回収率	共同実施セクション
在籍調査	平成28年6月				
専門課程在籍調査		249	348	71.6%	
高等課程在籍調査		29	43	67.4%	
一般課程在籍調査		16	22	72.7%	
各種学校在籍調査		65	102	63.7%	
学生・生徒納付金調査	平成28年6月				
専門課程納付金調査		251	348	72.1%	
高等課程納付金調査		30	43	69.8%	
一般課程納付金調査		15	22	68.2%	
各種学校納付金調査		70	102	68.6%	
平成28年3月専門学校課程卒業生の就職調査	平成28年6月	247	348	71.0%	
平成29年3月専門課程就職希望者内定状況調査					
10月末分	平成28年10月	230	348	66.1%	
12月末分	平成28年12月	219	348	62.9%	
2月末分	平成29年2月	220	348	63.2%	
専修学校財務状況調査（平成27年度決算）	平成28年6月	245	380	64.5%	
情報公開・自己点検自己評価・学校関係者評価の実施に関する調査	平成28年6月	330	480	68.8%	
企業内実習に関する調査	平成28年6月	263	380	69.2%	
専門課程留学生在籍調査	平成28年6月	213	348	61.2%	
平成28年度東京都内高等専修学校における教育支援に関する実態調査	平成28年6月	32	43	74.4%	

●分野別・設置者別会員校数

専修学校

(校)

分野	学校法人立		他の法人立		個人立校		計		合計
	会員	非会員	会員	非会員	会員	非会員	会員	非会員	
第1分野 工業	25	2	0	1	0	0	25	3	28
第2分野 農業	1	0	0	0	0	0	1	0	1
第3分野 医療	46	11	7	26	0	0	53	37	90
第4分野 衛生	60	3	1	0	2	0	63	3	66
第5分野 教育・社会福祉	21	4	1	0	0	0	22	4	26
第6分野 商業実務	37	2	1	0	1	2	39	4	43
第7分野 服飾・家政	21	0	0	0	4	1	25	1	26
第8分野 文化・教養	79	16	3	0	2	0	84	16	100
計	290	38	13	27	9	3	312	68	380

各種学校

(校)

分野	学校法人立		他の法人立		個人立校		計		合計
	会員	非会員	会員	非会員	会員	非会員	会員	非会員	
第1分野 工業	0	0	0	0	0	0	0	0	0
第2分野 農業	0	0	0	0	0	0	0	0	0
第3分野 医療	0	0	1	2	0	0	1	2	3
第4分野 衛生	0	1	0	0	1	5	1	6	7
第5分野 教育・社会福祉	0	0	0	0	0	0	0	0	0
第6分野 商業実務	0	0	0	0	1	13	1	13	14
第7分野 服飾・家政	0	0	0	0	1	0	1	0	1
第8分野 文化・教養	19	43	4	5	0	6	23	54	77
計	19	44	5	7	3	24	27	75	102

●平成28年度調査統計 協力校リスト (50音順)

■専修学校

愛国学園保育専門学校	関東リハビリテーション専門学校	昭和医療技術専門学校
愛歯技工専門学校	北豊島医療専門学校	昭和大学医学部附属看護専門学校
青山製図専門学校	杏林大学医学部附属看護専門学校	ファッションビジネスカレッジ
赤堀製菓専門学校	玉成保育専門学校	東京
阿佐ヶ谷美術専門学校	窪田理容美容専門学校	新宿情報ビジネス専門学校
アジア・アフリカ語学院	芸術工芸高等専修学校	新宿鍼灸柔整歯科衛生専門学校
アポロ歯科衛生士専門学校	佼成看護専門学校	新宿調理師専門学校
アポロ美容理容専門学校	江東服飾高等専修学校	新東京歯科衛生士学校
アルファ医療福祉専門学校	コーセー美容専門学校	新東京歯科技工士学校
ESP アニメーション声優専門学校	国際鍼灸専門学校	すいどーばた美術学院
池袋調理師専門学校	国際製菓専門学校	墨田区医師会立看護専門学校
池見東京歯科衛生士専門学校	国際デュアルビジネス専門学校	住田美容専門学校
板橋区医師会立看護高等専修学校	国際動物専門学校	駿台外語&ビジネス専門学校
板橋中央看護専門学校	国際パティシエ調理師専門学校	駿台電子情報&ビジネス専門学校
上野法律専門学校	国際文化理容美容専門学校	駿台トラベル&ホテル専門学校
江戸川看護専門学校	国分寺校	駿台法律経済&ビジネス専門学校
大竹高等専修学校	国際文化理容美容専門学校	駿台予備学校
大原医療秘書福祉保育専門学校	国際理容美容専門学校	駿台予備学校アカデミー校
大原情報ビジネス専門学校	災害医療センター附属昭和の森	駿台予備学校池袋校
大原法律専門学校	看護学校	駿台予備学校立川校
大原簿記学校	佐伯栄養専門学校	聖心女子専門学校
大原簿記公務員医療福祉保育	JTB トラベル & ホテルカレッジ	聖徳大学幼児教育専門学校
専門学校立川校	慈恵第三看護専門学校	西武学園医学技術専門学校
大原簿記医療秘書公務員	至誠会看護専門学校	東京池袋校
専門学校町田校	資生堂美容技術専門学校	西武学園医学技術専門学校
大森家政専門学校	品川介護福祉専門学校	東京新宿校
織田栄養専門学校	篠原保育医療情報専門学校	聖和看護専門学校
織田きもの専門学校	渋谷外国語専門学校	世田谷中央看護高等専修学校
織田製菓専門学校	渋谷区医師会附属看護	世田谷福祉専門学校
織田調理師専門学校	高等専修学校	専修学校河合塾池袋校
織田ファッション専門学校	一般社団法人東京精神科病院協会	専修学校河合塾麹町校
お茶の水はりきゅう専門学校	府中看護高等専修学校	専修学校河合塾新宿校
御茶の水美術専門学校	秀林外語専門学校	専修学校河合塾立川校
音響芸術専門学校	首都医校	専修学校河合塾町田校
香川調理製菓専門学校	彰栄保育福祉専門学校	専修学校中央ゼミナール
蒲田保育専門学校	彰栄リハビリテーション専門学校	専修学校早稲田予備学校
上板橋看護専門学校	城西放射線技術専門学校	千住介護福祉専門学校
神田外語学院	尚美ミュージックカレッジ	専門学校ICS カレッジオブアーツ
関東柔道整復専門学校	専門学校	専門学校青山ファッションカレッジ

専門学校アテネ・フランセ	専門学校早稲田国際ビジネスカレッジ	東京ゴルフ専門学校
専門学校ESPミュージカルアカデミー	草苑保育専門学校	東京歯科衛生専門学校
専門学校インターナショナル・	太陽歯科衛生士専門学校	東京柔道整復専門学校
スクールオブビジネス	たかの友梨美容専門学校	東京商科・法科学院専門学校
専門学校エビスビューティカレッジ	高山美容専門学校	東京女子医科大学看護専門学校
専門学校お茶の水スクール・	竹早教員保育士養成所	独立行政法人地域医療機能推進機構
オブ・ビジネス	中央医療学園専門学校	東京新宿メディカルセンター
専門学校桑沢デザイン研究所	中央医療技術専門学校	附属看護専門学校
専門学校清水とき・きものアカデミア	中央工学校	東京スイーツ&カフェ専門学校
専門学校社会医学技術学院	中央動物専門学校	東京スクールオブミュージック&
専門学校田中千代ファッションカレッジ	中央美術学園	ダンス専門学校
専門学校デジタルアーツ東京	中央理美容専門学校	東京スクールオブミュージック
専門学校東京アナウンス学院	帝京高等看護学院	専門学校渋谷
専門学校東京医療学院	道灌山学園保育福祉専門学校	東京すし和食調理専門学校
専門学校東京ウェディングカレッジ	東京愛犬専門学校	東京スポーツ・レクリエーション
専門学校東京経理総合学院	東京アニメーションカレッジ	専門学校
専門学校東京工科自動車大学校		東京製菓学校
専門学校東京工科自動車大学校		東京誠心調理師専門学校
世田谷校	東京アニメ・声優専門学校	東京総合美容専門学校
専門学校東京 CPA 会計学院	東京医薬専門学校	東京高尾看護専門学校
専門学校東京自動車大学校	東京医療専門学校	東京多摩調理製菓専門学校
専門学校東京スクール・オブ・	東京医療秘書福祉専門学校	東京ダンス&アクターズ専門学校
ビジネス	東京医療福祉専門学校	東京調理製菓専門学校
専門学校東京声優アカデミー	東京ウェディング&ブライダル	東京テクノ・ホルティ園芸専門学校
専門学校東京テクニカルカレッジ		東京デザイナー学院
専門学校東京ニットファッション		東京デザイン専門学校
アカデミー	東京エアトラベル・ホテル専門学校	東京デザインテクノロジーセンター
専門学校東京ネットウエイブ	東京英語専門学校	専門学校
専門学校東京ビジュアルアーツ	東京衛生学園専門学校	東京電気技術高等専修学校
専門学校東都リハビリテーション	東京栄養食糧専門学校	東京電子専門学校
学院	東京栄養専門学校	東京都済生会看護専門学校
専門学校東洋公衆衛生学院	東京外語専門学校	公益社団法人東京都歯科医師会附属
専門学校トヨタ東京自動車大学校	東京環境工科専門学校	歯科衛生士専門学校
専門学校中野スクール・オブ・	東京眼鏡専門学校	東京豊島 IT 医療福祉専門学校
ビジネス	東京観光専門学校	東京西の森歯科衛生士専門学校
専門学校日本デザイナー学院	東京教育専門学校	東京日建工科専門学校
専門学校日本ホテルスクール	東京警察病院看護専門学校	東京バイオテクノロジー専門学校
専門学校ファッションカレッジ桜丘	東京健康科学専門学校	東京ビューティーアート専門学校
専門学校舞台芸術学院	東京工学院専門学校	東京美容専門学校
専門学校ミューズ音楽院	専門学校東京工科自動車大学校	東京ファッション専門学校
専門学校ミューズ・モード音楽院	品川校	東京フィルムセンター映画・俳優
専門学校武蔵野ファッションカレッジ	東京国際福祉専門学校	専門学校
専門学校読売自動車大学校	東京こども専門学校	東京福祉専門学校
	東京コミュニケーションアート	
	専門学校	

東京福祉保育専門学校	日本デザイン福祉専門学校	HAL 東京
東京ブライダル専門学校	日本医学柔整鍼灸専門学校	二葉栄養専門学校
東京ヘアビューティ専門学校	日本医歯薬専門学校	二葉製菓学校
東京ベルエポック製菓調理専門学校	日本ウェルネス歯科衛生専門学校	二葉ファッションアカデミー
東京ベルエポック美容専門学校	日本ウェルネススポーツ専門学校	文化外国語専門学校
東京保育専門学校	日本外国語専門学校	文化服装学院
東京マスタ学院調理師専門学校	日本菓子専門学校	ベルエポック美容専門学校
東京マスタ学院文化服装専門学校	日本看護協会看護研修学校	ヘレン・ケラー学院
東京マックス美容専門学校	日本芸術高等学園	崩愛調理師専門学校
東京マルチメディア専門学校	日本芸術専門学校大森校	芳澗女学院情報国際専門学校
東京南看護専門学校	日本芸術専門学校小岩校	ホスピタリティツーリズム専門学校
東京未来大学福祉保育専門学校	日本健康医療専門学校	町田製菓専門学校
東京メディカル・スポーツ専門学校	日本工学院専門学校	町田調理師専門学校
東京モード学園	日本工学院八王子専門学校	町田・デザイン専門学校
東京山手メディカルセンター附属 看護専門学校	日本指圧専門学校	町田美容専門学校
東京リゾート&スポーツ専門学校	日本児童教育専門学校	町田福祉保育専門学校
東京リハビリテーション専門学校	日本写真芸術専門学校	真野美容専門学校
東京理容専修学校	日本柔道整復専門学校	マリールイズ美容専門学校
東京ロシア語学院	日本鍼灸治療専門学校	ミス・パリ・ビューティ専門学校
東京 YMCA 医療福祉専門学校	日本赤十字社助産師学校	宮川文化服装専門学校
東京 YMCA 国際ホテル専門学校	日本大学医学部附属看護専門学校	武蔵野栄養専門学校
東京 YMCA 社会体育・ 保育専門学校	日本大学歯学部附属 歯科衛生専門学校	武蔵野調理師専門学校
東放学園映画専門学校	日本大学歯学部附属 歯科技工専門学校	武蔵野東高等専修学校
東放学園音響専門学校	日本電子専門学校	目白ファッション&アートカレッジ
東放学園高等専修学校	日本美容専門学校	ヤマザキ動物専門学校
東放学園専門学校	日本福祉教育専門学校	山野医療専門学校
東邦歯科医療専門学校	日本フラワーデザイン専門学校	山手調理製菓専門学校
東洋鍼灸専門学校	日本プリンティングアカデミー	山野美容専門学校
ドレスメーカー学院	日本ペットアンドアニマル専門学校	山脇美術専門学院
中野健康医療専門学校	日本リハビリテーション専門学校	ヨークグローバルビジネスアカデミー 専門学校
成増高等看護学校	野田鎌田学園杉並高等専修学校	読売理工医療福祉専門学校
西新井看護専門学校	八王子栄養専門学校	臨床福祉専門学校
日商簿記三鷹福祉専門学校	服部栄養専門学校	早稲田医学院歯科衛生士専門学校
日体柔整専門学校	華学園栄養専門学校	早稲田速記医療福祉専門学校
日中学院	華調理製菓専門学校	早稲田大学芸術学校
日本書道専門学校	華服飾専門学校	早稲田美容専門学校
		早稲田文理専門学校

■各種学校

ISI 外語カレッジ	セントメリーズインターナショナル	西東京朝鮮第一初中級学校
合気道学校	スクール	西東京朝鮮第二幼初中級学校
赤門会日本語学校日暮里校	長生学園	西町インターナショナルスクール
赤門会日本語学校本校	朝鮮大学校	日本クッキングスクール
池上珠算学校	東亜学院	日本ルーテル神学校
インディア インターナショナル	東京ギャラクシー日本語学校	ニューインターナショナル
スクール ジャパン	東京クリーニング学校	スクールオブジャパン
ABK 学館日本語学校	東京工学院日本語学校	農村伝道神学校
岡野珠算学校	東京工科大学附属日本語学校	博慈会高等看護学院
御茶の水美術学院	東京国際大学附属日本語学校	一橋学院早慶外語
学校講道館	東京国際フランス学園	福生珠算学校
キルビー学院	東京中華学校	ブリティッシュ・スクール・イン
ケイ・インターナショナルスクール	東京朝鮮第一幼初中級学校	東京
東京	東京朝鮮第九初級学校	ブリティッシュ・スクール・イン・
KCP 地球市民日本語学校	東京朝鮮第五初中級学校	トウキョウ昭和
自由学園最高学部	東京朝鮮第三初級学校	母子保健研修センター助産師学校
秀林日本語学校	東京朝鮮第二初級学校	堀口珠算学校
淑徳日本語学校	東京朝鮮第四初中級学校	水代和洋服装学院
新宿日本語学校	東京朝鮮第六幼初級学校	武蔵野美術学園
聖契神学校	東京朝鮮中高級学校	メロス言語学院
聖公会神学院	東京日本語学校	山野日本語学校
聖心インターナショナルスクール	東京舞踊学校	渡辺珠算学校
清泉インターナショナル学園	東洋言語学院	
専修学校河合塾本郷校	ドルトンスクール東京	

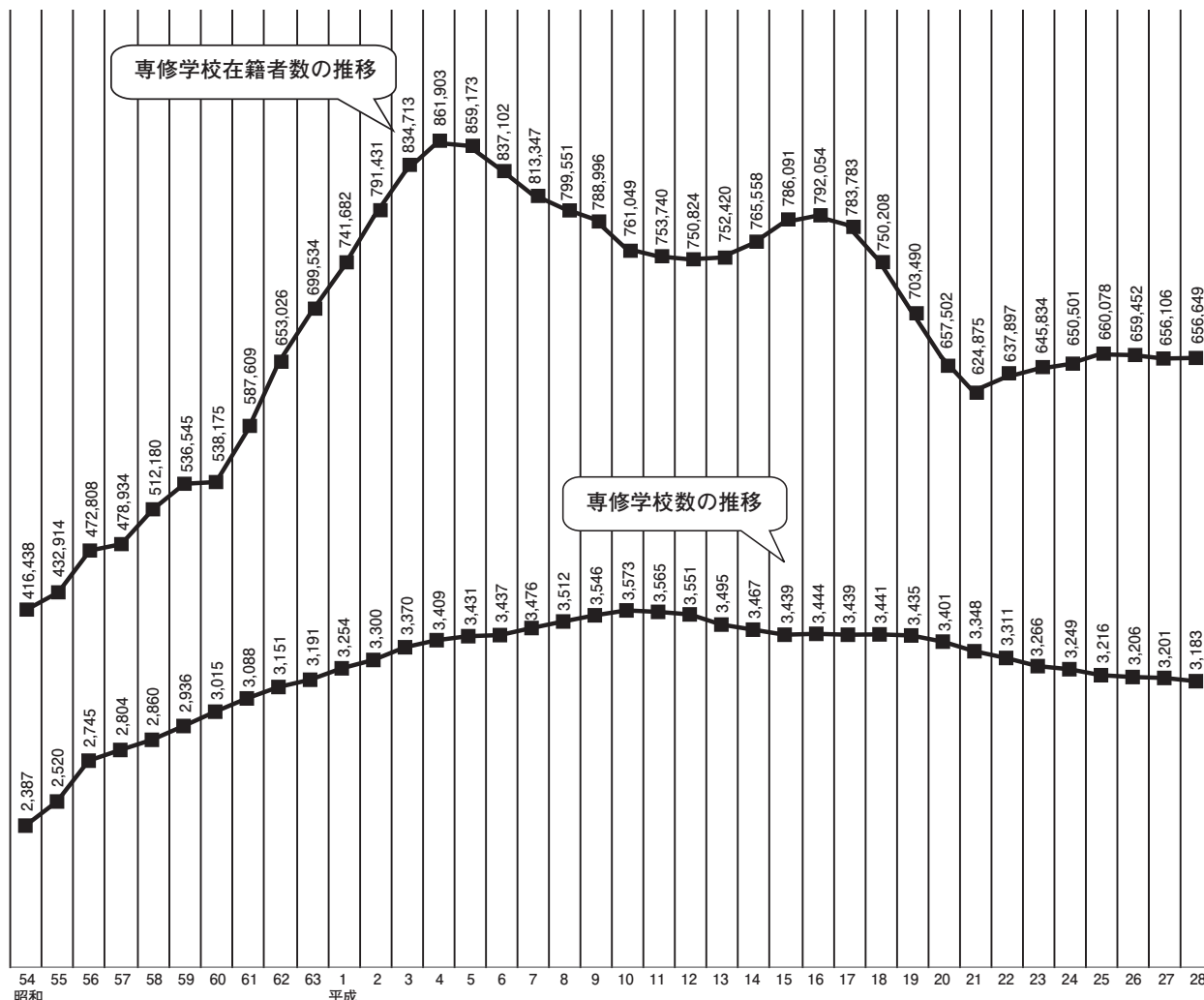
専修学校・各種学校の現状

～平成28年度 文部科学省・東京都学校基本調査から～

〈全国〉

■専修学校 3,183 校に約 66 万人が学ぶ

① 専修学校数・専修学校在籍者数の推移（全国）



文部科学省の平成28年度学校基本調査によると、全国の専修学校数は3,183校（国立9校、公立189校、私立2,985校）で、前年度より18校の減少となった。（①、②参照）

学校数のうち、高等課程を置く学校が424校（全学校数の13.3%）、専門課程を置く学校は2,817校（全学校数の88.5%）、一般課程を置く学校は157校（全学校数の4.9%）であった。専修学校数は、昭和51年の制度創設以来、平成10年度の3,573校をピークに漸減傾向にあり、平成19年度から28年度まで10年連続で減少が続いている。

専修学校生は656,649人（男子291,023人、女子365,626人）で、前年度より543人、率にしてわずか0.1%ではあるが3年ぶりの増加となった（①、③参照）。男女別では男子が491人減少したのに対し、女子が1,034人増えており、全体数の増加は女子が牽引する形となった。専修学校生数は平成21年に62万人台まで落ち込んだあと徐々に回復し、ここ5年ほどは安定的に65～66万人台を維持している。

課程別の在籍者数は、専門課程は589,050人（専修学校全体の89.7%）で、前年度より867人増（増加率0.1%）。高等課程は38,962人（専修学校全体の5.9%）で、前年度より1,133人の減（減少率2.8%）。一般課程は28,637人（専修学校全体の4.4%）で、前年度から809人増加し持ち直しを見せた。

② 専修学校数の推移（全国）

年度	計	設置者別			課程別		
		国立	公立	私立	高等課程	専門課程	一般課程
昭和54	2,387	194	133	2,060	695	1,936	
55	2,520	187	146	2,187	725	2,033	
56	2,745	193	158	2,394	803	2,217	
57	2,804	189	159	2,456	807	2,279	
58	2,860	185	160	2,515	816	2,328	
59	2,936	180	169	2,587	816	2,071	
60	3,015	178	173	2,664	828	2,125	
61	3,088	174	176	2,738	841	2,505	
62	3,151	173	179	2,799	851	2,581	409
63	3,191	172	177	2,842	867	2,622	403
平成元	3,254	169	182	2,903	869	2,675	394
2	3,300	166	182	2,952	861	2,731	384
3	3,370	163	185	3,022	860	2,785	374
4	3,409	161	190	3,058	859	2,818	364
5	3,431	161	198	3,072	831	2,834	346
6	3,437	155	206	3,076	821	2,857	344
7	3,476	152	219	3,105	803	2,902	328
8	3,512	148	223	3,141	805	2,956	321
9	3,546	147	220	3,179	787	2,981	314
10	3,573	144	220	3,209	760	3,020	305
11	3,565	141	218	3,206	731	3,014	289
12	3,551	139	217	3,195	702	3,003	286
13	3,495	116	216	3,163	683	2,980	272
14	3,467	99	215	3,153	645	2,967	260
15	3,439	90	208	3,141	622	2,962	247
16	3,444	15	201	3,228	606	2,966	238
17	3,439	13	201	3,225	576	2,973	229
18	3,441	11	199	3,231	554	2,996	222
19	3,435	11	206	3,218	524	2,995	214
20	3,401	11	206	3,184	503	2,968	198
21	3,348	11	204	3,133	494	2,927	196
22	3,311	10	203	3,098	488	2,904	199
23	3,266	10	200	3,056	459	2,837	188
24	3,249	10	199	3,040	452	2,847	190
25	3,216	10	196	3,010	443	2,811	180
26	3,206	10	195	3,001	437	2,814	178
27	3,201	9	193	2,999	431	2,823	175
28	3,183	9	189	2,985	424	2,817	157

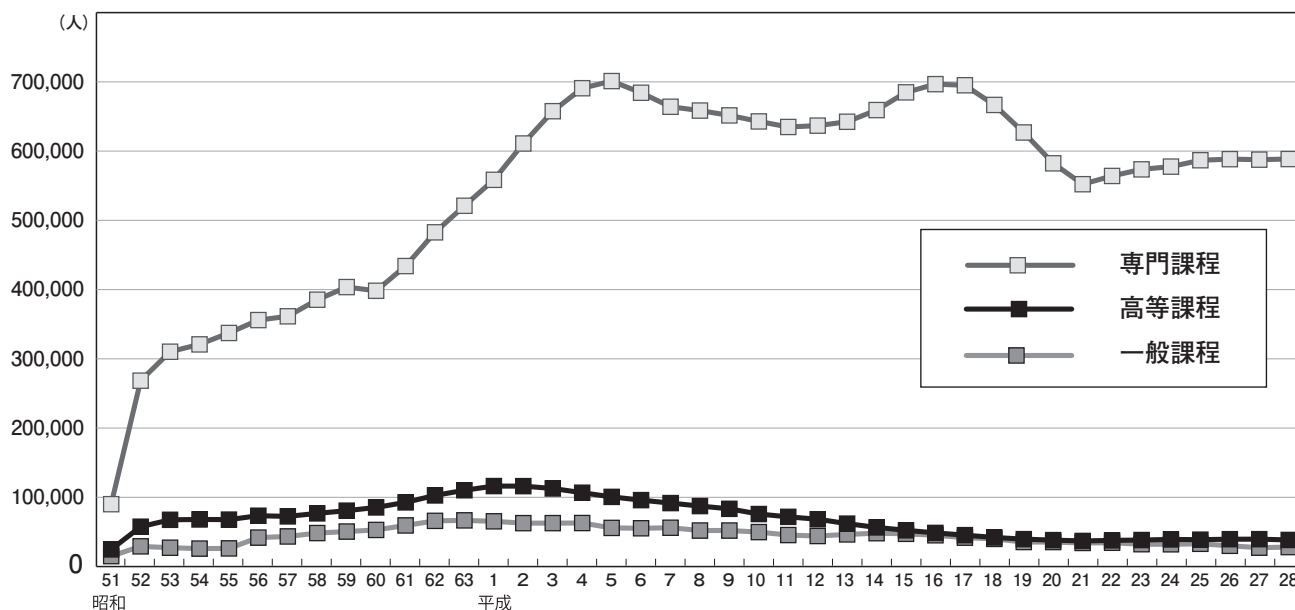
注)

- ・課程別学校数は重複あり。
- ・一般課程の昭和53～61年は統計資料なし。
- ・平成16年度の国立専修学校の大幅な減少は、大学とともに独立行政法人化で私立区分へ移行したことによる。

③ 専修学校在籍者の推移（全国）

年度	計	設置者別			課程別		
		国立	公立	私立	高等課程	専門課程	一般課程
昭和54	416,438	15,714	18,615	382,109	68,556	321,379	26,503
55	432,914	15,843	20,628	396,443	68,334	337,864	26,716
56	472,808	16,583	21,661	434,564	73,944	356,479	42,385
57	478,934	17,222	22,131	439,581	73,012	361,937	43,985
58	512,180	17,888	22,534	471,758	77,358	385,911	48,911
59	536,545	18,010	23,601	494,934	81,263	404,153	51,129
60	538,175	18,070	24,069	496,036	85,920	398,821	53,434
61	587,609	18,127	25,549	543,933	93,222	434,489	59,898
62	653,026	18,119	26,023	608,884	103,255	483,220	66,551
63	699,534	18,013	26,112	655,409	110,736	521,574	67,224
平成元	741,682	17,548	26,849	697,285	116,775	559,046	65,861
2	791,431	17,433	27,805	746,193	116,681	611,503	63,247
3	834,713	17,453	28,599	788,661	113,294	658,150	63,269
4	861,903	17,822	30,103	813,978	107,165	691,343	63,395
5	859,173	18,323	32,230	808,620	101,157	701,649	56,367
6	837,102	18,169	33,845	785,088	96,490	684,790	55,822
7	813,347	18,288	35,471	759,588	92,197	664,562	56,588
8	799,551	18,241	36,278	745,032	87,895	659,057	52,599
9	788,996	18,398	36,017	734,581	83,927	652,072	52,597
10	761,049	17,394	35,229	708,426	76,367	643,379	50,303
11	753,740	16,368	33,874	703,498	72,331	635,369	46,040
12	750,824	15,410	33,137	702,277	68,877	637,308	44,639
13	752,420	13,681	32,541	706,198	62,522	642,893	46,975
14	765,558	12,684	32,283	720,591	57,067	659,780	48,711
15	786,091	12,195	30,583	743,313	52,901	685,350	47,840
16	792,054	1,124	28,944	761,986	49,129	697,212	45,713
17	783,783	999	28,896	753,888	45,889	695,608	42,286
18	750,208	918	28,187	721,103	42,560	667,188	40,460
19	703,490	837	27,977	674,676	40,141	627,397	35,952
20	657,502	741	27,568	629,193	38,731	582,864	35,907
21	624,875	679	26,845	597,351	37,548	552,711	34,616
22	637,897	574	27,372	609,951	38,349	564,640	34,908
23	645,834	571	27,220	618,043	38,865	574,152	32,817
24	650,501	530	26,897	623,074	39,698	578,119	32,684
25	660,078	480	26,483	633,115	39,359	587,330	33,389
26	659,452	450	26,255	632,747	40,057	588,888	30,507
27	656,106	411	25,963	629,732	40,095	588,183	27,828
28	656,649	414	25,762	630,473	38,962	589,050	28,637

④ 課程別専修学校在籍者数の推移



専門課程在籍者のピークは平成5年度の70万2千人。その後緩やかに減少を続け、平成11年度に63万5千人まで下がったのち、やや増加傾向に向かったものの平成17年度から再び減少傾向となり、平成20年度に60万人の大台を割った。しかし22年度以降は回復基調にあり、最近4年は58万人台後半を維持している。(④参照)

■分野別では工業、文化・教養などが好調

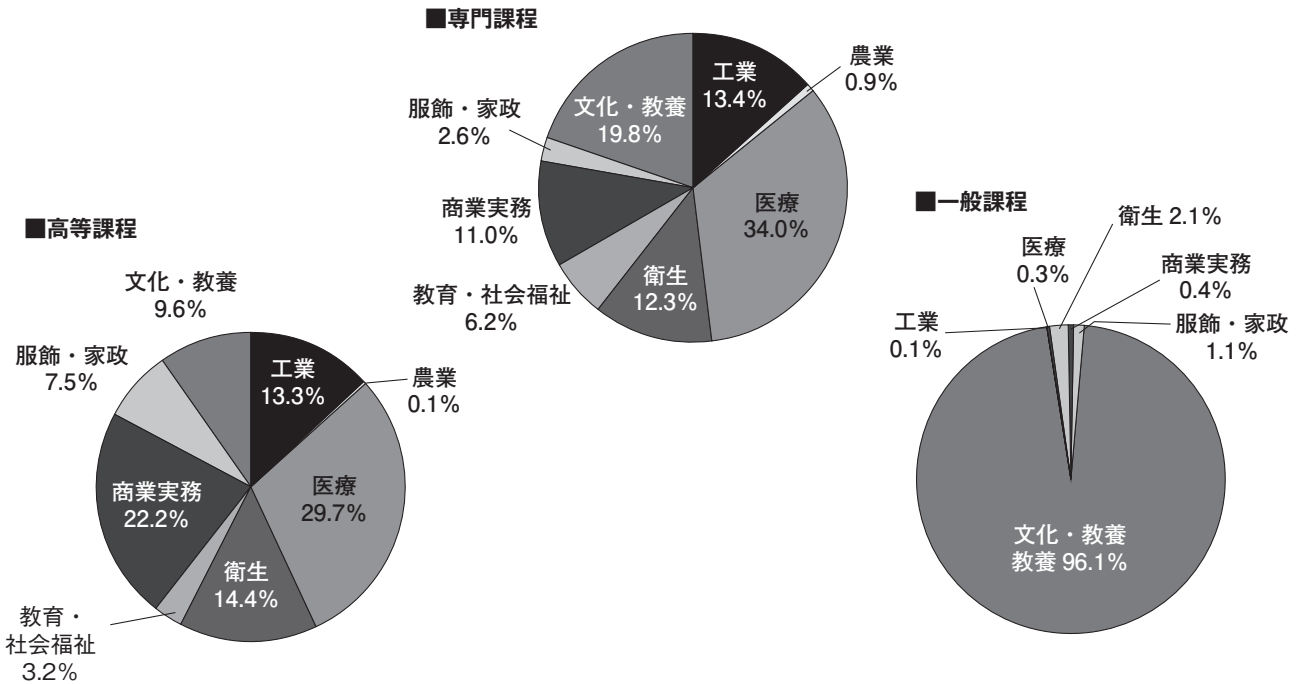
分野別在籍者数(⑤、⑥)を見ると、専門課程においては、対前年比で増加したのが「工業」(1,178人、1.5%増)、「農業」(90人、1.8%増)、「商業実務」(3,208人、5.2%増)、「服飾・家政」(246人、1.7%増)、「文化・教養」(2,938人、2.6%増)の5分野、逆に減少したのが「医療」(2,643人、1.3%減)、「衛生」(1,137人、1.5%減)、「教育・社会福祉」(3,013人、7.6%減)の3分野だった。ここ3年ほど同様の傾向が続いているが、とくに「教育・社会福祉」は3年前に比べると12.8%のマイナスで、落ち込みが目立っている。

高等課程は前年比1,133人減の38,962人で3年ぶりの減少となった。しかしこの10年ほどは3万8千人から4万人の間で比較的安定しており、准看護師養成を主とする医療を筆頭に、商業実務、衛生、工業などの分野比率に大きな変化は見られない。

一般課程は全体の96.1%を「文化・教養」が占め、さらにそのうちの92.5%が「受験・補習」(25,455人)の予備校である。一般課程の在籍者数のピークは昭和63年度の67,224人だったが、予備校生の減少とともに平成28年度はピーク時の42.6%まで縮小している。

また、専修学校の学科別学校数(分野ごとの延べ数)の総計は5,150校、前年対比では5校分減少している。内訳は、工業関係493校(前年比2校増、以下同)、農業関係74校(1校減)、医療関係1,444校(1校増)、衛生関係772校(11校増)、教育・社会福祉関係504校(6校増)、商業実務関係732校(2校減)、服飾・家政関係280校(28校減)、文化・教養関係851校(6校増)となっている。学校数、在籍者数ともに増えたのは工業と文化・教養の2分野にとどまり、農業、商業実務、服飾・家政は学校数は減少したが在籍者数は増加した。医療、衛生、教育・社会福祉の3分野では、在籍者数は減少しているものの学校数では逆に増えており、人材養成の需要が高いことを示している。

⑤ 課程別・分野別在籍者数の割合 (全国：平成28年度)



⑥ 課程別・分野別在籍者数 (全国：平成28年度)

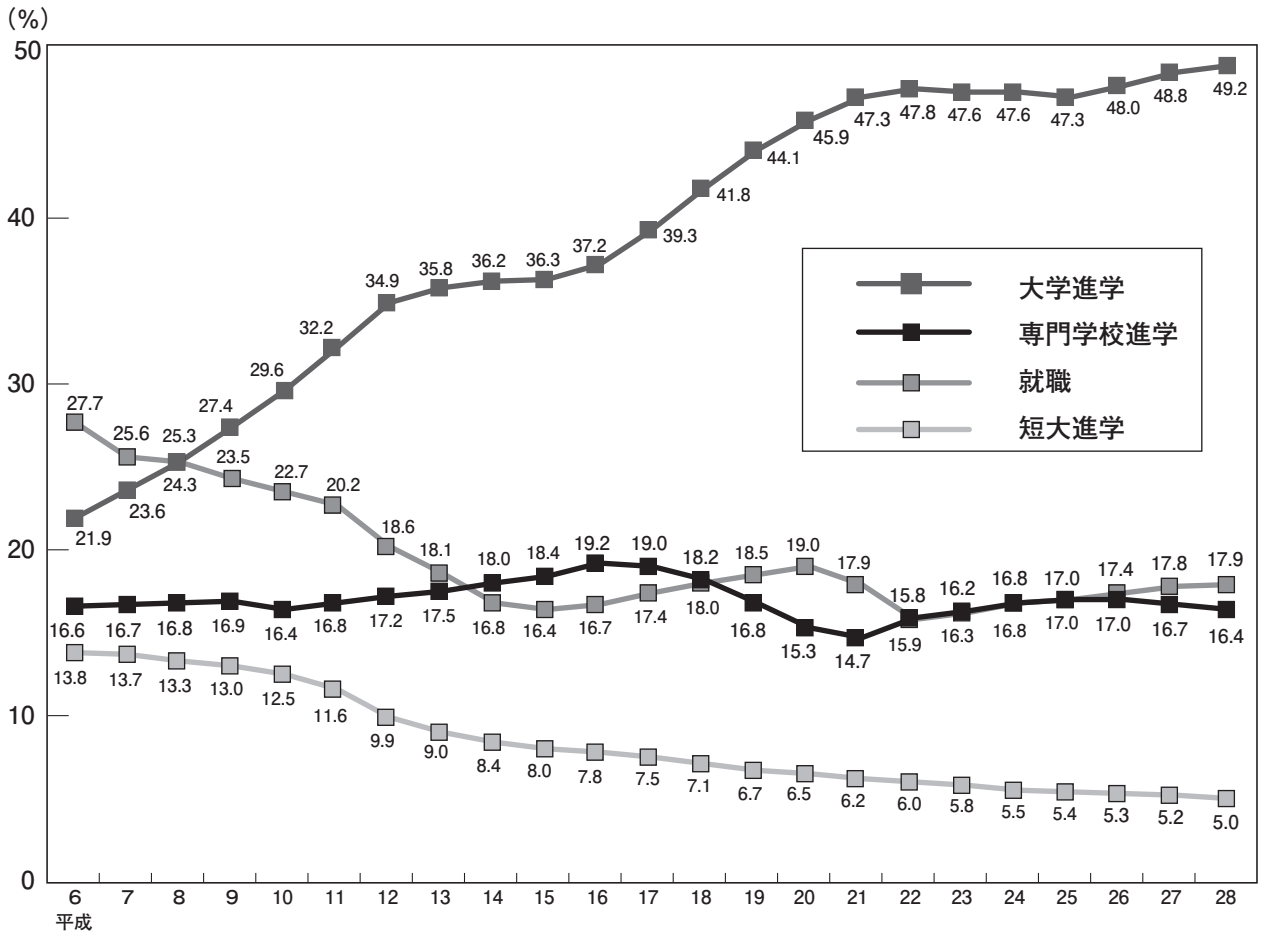
区分	工業	農業	医療	衛生	教育・社会福祉	商業実務	服飾・家政	文化・教養	合計
高等課程	5,189 13.3%	21 0.1%	11,590 29.7%	5,612 14.4%	1,266 3.2%	8,635 22.2%	2,922 7.5%	3,727 9.6%	38,962 100%
専門課程	78,660 13.4%	5,081 0.9%	200,080 34.0%	72,259 12.3%	36,619 6.2%	64,541 11.0%	15,038 2.6%	116,772 19.8%	589,050 100%
一般課程	16 0.1%	0 0.0%	90 0.3%	593 2.1%	0 0.0%	108 0.4%	311 1.1%	27,519 96.1%	28,637 100%
合計	83,865 12.8%	5,102 0.8%	211,760 32.2%	78,464 11.9%	37,885 5.8%	73,284 11.2%	18,271 2.8%	148,018 22.5%	656,649 100%

■新規高卒者は約5千人減少するものの、大学進学と就職は実数も上昇

平成28年3月の高等学校卒業者は、1,059,266人（前年度より5,110人減少）。このうち、専門学校（専門課程）への進学者は173,396人と4,431人減少し、進学率も16.4%で前年から0.3%ダウンした。（⑦、⑧参照）。一方、大学（学部）へは521,320人（49.2%）が進学し、進学率、進学者数ともに前年を上回っている。短期大学（本科）進学者は53,273人（5.0%）で、前年からマイナス0.2ポイントと減少傾向が続く。専門課程以外の専修学校の一般課程と各種学校（いずれも主に予備校課程）には、合わせて56,458人が進んだ。また公共職業訓練施設等へは6,159人が進んでいる。

就職者は、前年度より225人増加して189,130人に。就職率もわずか0.1%だがアップして6年連続の上昇を記録した。27年度から統計が始まった「正規職員」「非正規職員」の内訳でも、「正規」率が187,404人、99.1%を占め、昨年の98.9%からさらにアップした。同時に「一時的な仕事に就いた者」も前年より減っており、高卒の就職に関しては安定した状況が続いている。

⑦ 新規高卒者の進路状況（全国）



⑧ 高等学校卒業後の状況調査（全国：平成28年度）

(人)

区分	卒業生計	大学等進学者				専修学校			各種学校	公共職業訓練施設等
		計	大学（学部）	短期大学（本科）	通信教育部等※	計	専門課程	一般課程		
男女計	1,059,266	579,738	521,320	53,273	5,145	202,988	173,396	29,592	26,866	6,159
男	531,716	277,815	271,877	4,951	987	86,515	67,248	19,267	17,996	5,267
女	527,550	301,923	249,443	48,322	4,158	116,473	106,148	10,325	8,870	892

区分	就職者			一時的な仕事に就いた者	左記以外の者	通学者のうち就職している者（再掲）
	合計	正規の職員等	正規の職員等ではない者			
男女計	189,130	187,404	1,726	8,397	45,988	678
男	115,064	114,325	739	2,907	26,152	136
女	74,066	73,079	987	5,490	19,836	542

※通信教育部等には、大学・短大の「通信教育部」「別科」および「高等学校専攻科」「特別支援学校高等部（専攻科）」を含む。

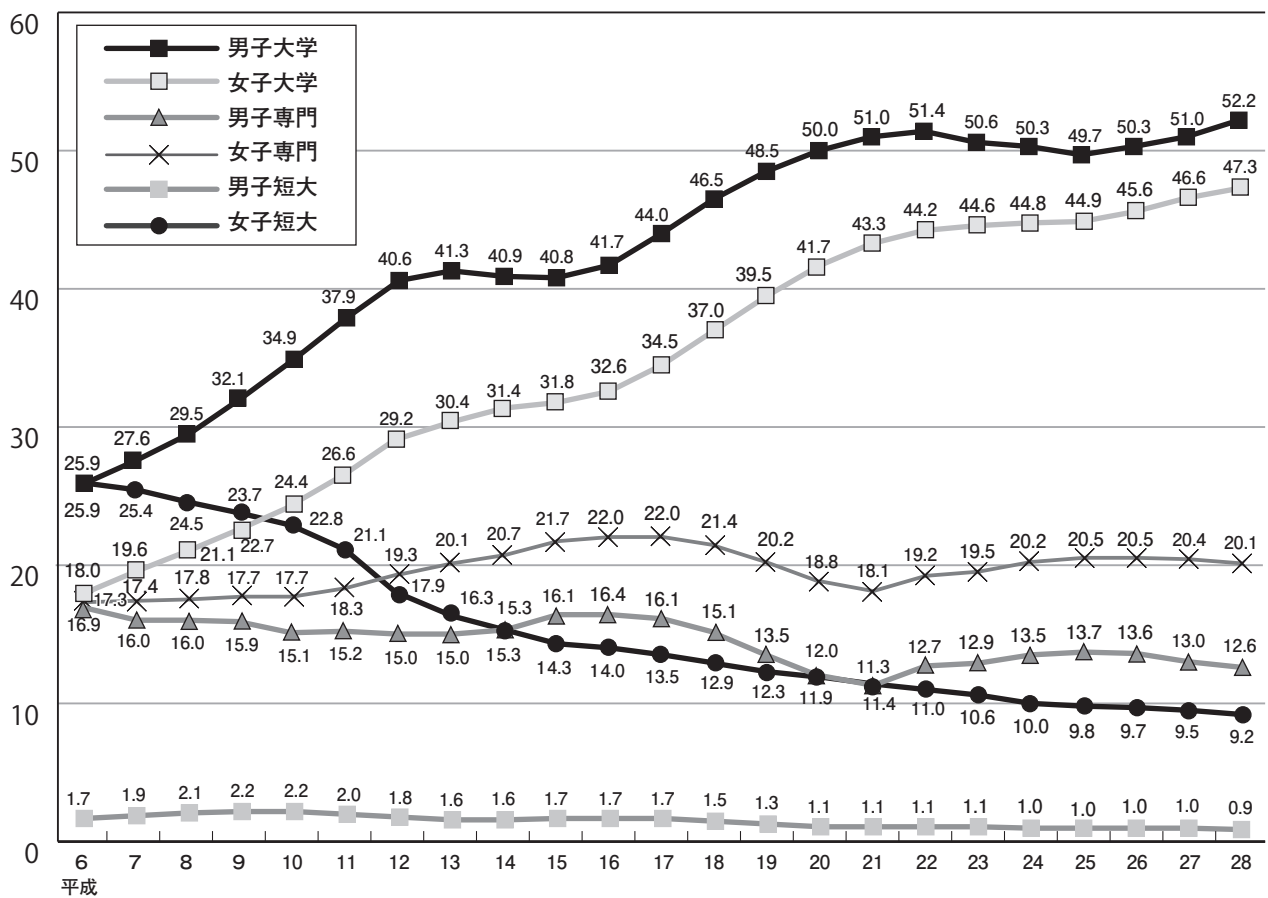
区分	大学進学率			専修学校専門課程進学率	就職率	一時的な仕事に就いた者の率	左記以外の者の率
	計	大学（学部）	短期大学（本科）				
男女計	54.0%	49.2%	5.0%	16.4%	17.9%	0.8%	4.3%
男	52.0%	51.1%	0.9%	12.6%	21.6%	0.5%	4.9%
女	56.5%	47.3%	9.2%	20.1%	14.0%	1.0%	3.8%

■専門学校進学者は男子 0.4 ポイント、女子 0.1 ポイントの減少

性別、校種別の進学率では、男子の12.6%が専門学校、51.1%が大学（学部）、1.0%が短大（本科）。男子の大学進学率は前年の51.0%から0.1ポイントの微増。女子は、専門学校に20.1%、大学（学部）に47.3%、短大（本科）に9.2%である。女子の大学進学率は前年から0.7ポイント上昇し、過去最高値を更新している（⑧、⑨参照）。専門学校進学率は男子が0.4ポイント、女子が0.3ポイント減少した。

専門学校進学者の男女別は、男子が67,248人、女子が106,148人で、比率は男子38.8%、女子61.2%である。前年は男子39.2%、女子60.8%で、その差は少しずつ拡大する傾向にある。

⑨ 男女別進学率の推移（全国）
（%）



■新規中卒者は、約5千人の減少

平成28年3月の中学校卒業生数は、1,169,415人（男子598,867人、女子570,548人）で、昨年度より5,114人減少している。（平成27年度は1,174,529人）（⑩参照）。このうち高等学校への進学者は1,154,373人（平成27年度は1,157,390人）で、進学率は98.7%。専修学校へは2,874人（0.3%）が進学した。このうち高等課程へ進学したのは2,523人で、進学率は0.2%と前年と同じだった。

高等学校への進学率は0.2ポイントの増加、また就職者は674人の減少だが、就職率0.3%に変動はなかった。

⑩ 中学校卒業後の状況調査（全国：平成28年度）

(人)

区分	卒業者計	高等学校等 進学者	専修学校			各種学校	公共職業 訓練施設 等	就職者	左記以外 の者	通学者のう ち就職して いる者 (再掲)
			計	高等課程	一般課程					
男女計	1,169,415	1,154,373	2,874	2,523	351	472	366	3,259	8,071	261
男	598,867	589,659	1,528	1,364	164	217	339	2,604	4,520	227
女	570,548	564,714	1,346	1,159	187	255	27	655	3,551	34

区分	高等学校 等進学率	専修学校 高等課程 進学率	就職率
男女計	98.7%	0.2%	0.3%
男	98.5%	0.2%	0.4%
女	99.0%	0.2%	0.1%

■専門学校進学率が高い沖縄・新潟

高等学校卒業後の専門学校進学率と大学・短大等進学率（通信教育・別科等を含む。以下、大学等進学率という）、就職率を都道府県別に算出したものが⑪である。

専門学校進学率が最も高いのは沖縄県で26.7%。次いで新潟県の25.7%、北海道の22.4%と続き、以下20%台に乗せているのは長野県、島根県、大分県の3県のみとなっている。逆に最も低いのは東京都の12.3%で、トップの沖縄県とは14.4ポイントの開きがある。

一方、大学等進学率が最も高いのは、京都府と東京都の66.5%。最も低いのは、沖縄県の39.2%だった。京都と東京が沖縄を27.3ポイント上回っており、その差は昨年よりも0.3ポイント広がっている。大学・短大等の進学率の全国平均は54.7%で、昨年より0.2ポイント増。専門学校は16.4%と0.3ポイントの減少となった。

■高等教育機関進学率の全国平均は71.1%


専門学校進学率と大学等進学率を合計した高等教育機関進学率を見ると、47都道府県中、60%に届かないのは佐賀県、山口県、青森県の3県だった。トップは唯一80%台に乗せている京都府（80.2%）で、昨年よりさらに0.1ポイント伸ばしている。次いで東京都が78.8%で、これに神奈川県が77.5%が続く。

全国平均は71.1%で昨年より0.1ポイント減少した。全国平均を超えているのは、京都府、東京都、神奈川県、大阪府、山梨県、兵庫県、埼玉県、千葉県、奈良県、広島県、新潟県、愛媛県、滋賀県、愛知県の11府県、合計14都府県となっている。このうち、専門学校進学率が全国平均（16.4%）を上回っているのは、山梨県、埼玉県、千葉県、新潟県、愛媛県、滋賀県の6県。さらに専門学校進学率、大学等進学率ともに全国平均以上となったのは、山梨県、埼玉県、千葉県、滋賀県の4県のみであった。（⑪参照）

⑪ 都道府県別高等教育進学率

	大学・短大等進学率	専門学校進学率	高等教育進学率	就職率
北海道	43.3%	22.4%	65.7%	23.8%
青森県	43.7%	15.3%	58.9%	33.0%
岩手県	44.2%	19.0%	63.2%	28.9%
宮城県	49.5%	15.4%	64.9%	24.4%
秋田県	44.6%	18.0%	62.7%	29.8%
山形県	44.9%	18.7%	63.6%	29.8%
福島県	45.7%	18.5%	64.2%	29.1%
茨城県	50.6%	18.1%	68.7%	21.5%
栃木県	52.1%	17.3%	69.4%	22.8%
群馬県	52.6%	17.4%	70.0%	19.7%
埼玉県	56.9%	17.1%	74.0%	14.6%
千葉県	56.1%	17.8%	73.9%	13.8%
東京都	66.5%	12.3%	78.8%	6.8%
神奈川県	61.5%	16.0%	77.5%	8.5%
新潟県	46.7%	25.7%	72.4%	19.7%
富山県	52.0%	16.5%	68.5%	22.8%
石川県	54.7%	13.8%	68.4%	22.1%
福井県	56.1%	14.4%	70.4%	22.9%
山梨県	56.4%	18.2%	74.5%	17.1%
長野県	48.9%	21.4%	70.3%	18.4%
岐阜県	55.1%	13.3%	68.5%	24.2%
静岡県	53.1%	16.8%	69.9%	22.2%
愛知県	58.7%	12.9%	71.6%	19.2%
三重県	50.5%	14.9%	65.4%	26.6%
滋賀県	55.0%	16.7%	71.7%	18.0%
京都府	66.5%	13.7%	80.2%	8.5%
大阪府	60.5%	14.7%	75.2%	11.6%
兵庫県	60.6%	13.9%	74.5%	14.2%
奈良県	58.9%	14.1%	73.0%	12.0%
和歌山県	49.5%	18.2%	67.7%	21.7%
鳥取県	43.5%	18.9%	62.3%	24.8%
島根県	47.1%	21.1%	68.2%	22.7%
岡山県	50.5%	16.9%	67.4%	23.3%
広島県	59.9%	13.0%	73.0%	15.4%
山口県	42.7%	17.0%	59.7%	30.8%
徳島県	51.7%	17.4%	69.1%	23.3%
香川県	50.6%	16.6%	67.1%	19.0%
愛媛県	52.2%	19.5%	71.7%	22.7%
高知県	47.4%	17.9%	65.3%	17.3%
福岡県	54.4%	14.7%	69.1%	18.1%
佐賀県	43.0%	16.8%	59.8%	32.0%
長崎県	44.6%	16.2%	60.8%	30.5%
熊本県	46.2%	18.6%	64.7%	25.8%
大分県	46.4%	20.5%	66.9%	26.8%
宮崎県	45.2%	17.2%	62.4%	29.1%
鹿児島県	42.7%	19.6%	62.3%	26.9%
沖縄県	39.2%	26.7%	65.9%	16.6%
合計	54.7%	16.4%	71.1%	17.9%

※「高等教育進学率」は、「大学・短大等」と「専門学校」の和。
就職率には進学者のうち就職している者を含む。



■ 専門学校進学率
□ 大学等進学率

〈東京都〉

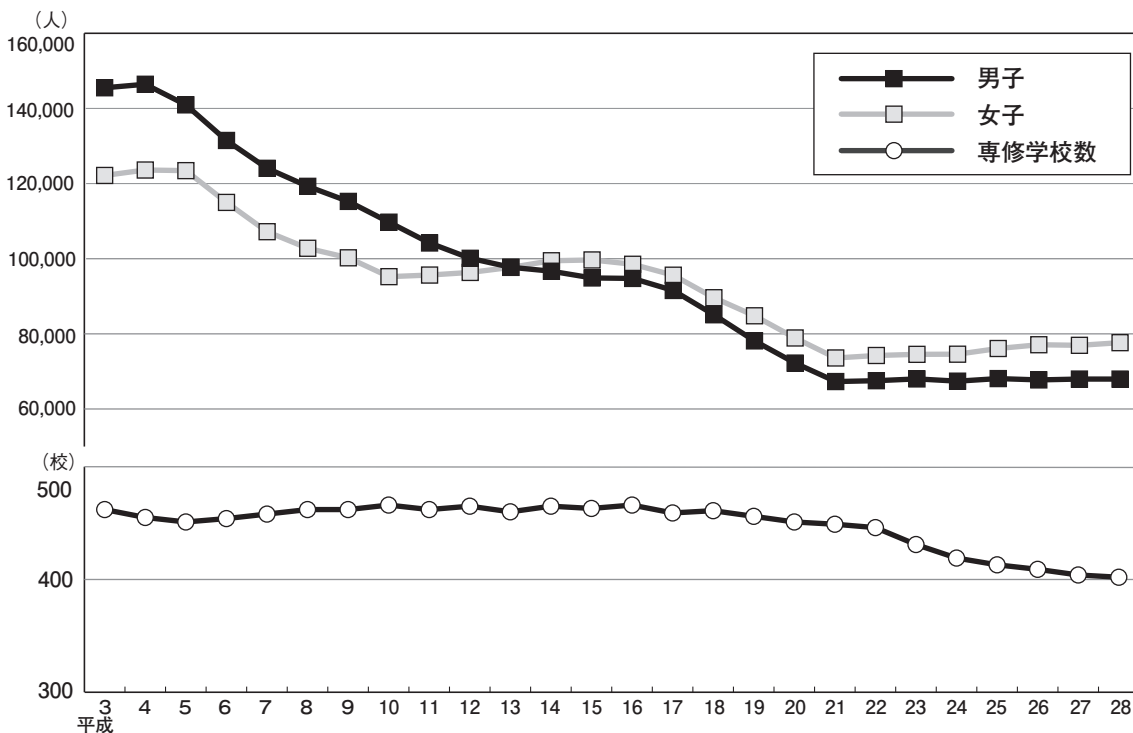
■都内専修学校の総数は402校

東京都の平成28年度学校基本調査によると、都内の専修学校の総数は昨年より2校減少して402校。しかし学生・生徒数は昨年プラス698人の145,607人で、4年連続の増加となった。男女別では男子が5人減少して67,958人、女子は703人増えて77,649人に。女子の増加が全体数を維持する形となった。(⑫参照)

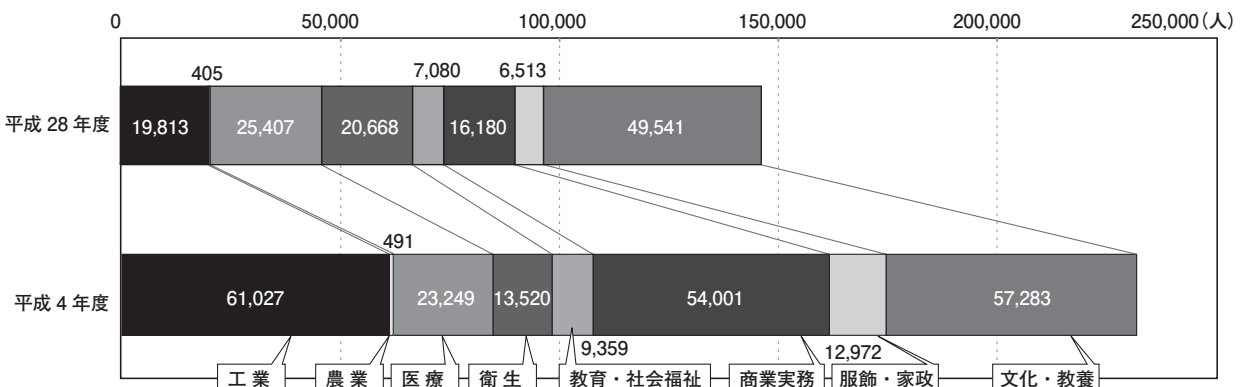
課程別では、専門課程に133,903人(92.0%)、高等課程に2,849人(2.0%)、一般課程に8,855人(6.1%)が在籍している(ともに国公私立の合計)。専門課程で1,046人(0.8%)増加したほかは、高等課程が253人(8.2%)の減少。一般課程も95人(1.1%)の減少だった。(⑭参照)。

⑬は、専修学校の在籍者数がピークだった平成4年度との比較である。工業分野が当時との比較で67.5%の減、商業実務分野は60.0%の減と落ち込みが激しいが、医療分野、衛生分野は逆に数を伸ばしている。

⑫ 都内の専修学校の学校数と在籍者数の推移



⑬ 都内の専修学校の在籍者数 (平成28年度と平成4年度の対比)



⑭ 都内の専修学校と各種学校の学校数・在籍者数

平成年度	専修学校数	専修学校在籍者数						各種学校数	各種学校在籍者数		
		総数	男	女	高等課程	専門課程	一般課程		総数	男	女
3	462	267,661	145,499	122,162	11,514	226,088	30,059	254	67,343	35,435	31,908
4	455	270,045	146,434	123,611	10,616	231,902	27,527	238	64,142	33,350	30,792
5	451	264,394	140,950	123,444	9,723	230,167	24,504	233	58,101	28,965	29,136
6	454	246,462	131,476	114,986	9,110	214,998	22,354	231	53,152	25,455	27,697
7	458	231,253	124,063	107,190	8,703	200,067	22,483	228	49,832	23,009	26,823
8	462	222,044	119,267	102,777	8,579	192,103	21,362	221	46,799	21,289	25,510
9	462	215,494	115,255	100,239	8,390	187,066	20,038	218	43,035	19,453	23,582
10	466	204,944	109,722	95,222	7,862	179,322	17,760	211	41,187	18,506	22,681
11	462	199,835	104,185	95,650	7,021	176,970	15,844	205	38,725	17,564	21,161
12	465	196,457	100,112	96,345	6,954	175,193	14,319	202	37,254	16,787	20,467
13	460	195,409	97,717	97,692	6,667	174,065	14,677	196	36,316	16,455	19,861
14	465	196,126	96,671	99,455	6,304	175,173	14,649	192	34,074	15,632	18,442
15	463	194,544	94,877	99,667	5,672	176,463	12,409	187	33,840	15,875	17,965
16	466	193,273	94,750	98,523	4,904	176,308	12,061	182	33,035	15,513	17,522
17	459	187,162	91,548	95,614	4,587	171,982	10,593	179	29,900	13,621	16,279
18	461	174,699	85,079	89,620	4,216	160,532	10,131	176	29,798	13,405	16,393
19	456	162,932	78,127	84,805	4,000	149,970	8,962	179	31,054	13,573	17,481
20	451	151,115	72,218	78,897	3,664	137,190	10,261	178	29,684	12,852	16,832
21	449	140,875	67,300	73,575	3,360	127,831	9,684	173	29,385	12,922	16,463
22	446	141,767	67,529	74,238	3,294	128,444	10,029	171	28,285	12,648	15,637
23	431	142,547	68,002	74,545	3,177	129,584	9,786	168	23,029	10,565	12,464
24	419	141,989	67,405	74,584	3,167	129,101	9,721	163	22,563	10,510	12,053
25	413	144,189	68,090	76,099	3,105	131,363	9,721	161	22,185	10,353	11,832
26	409	144,840	67,739	77,101	2,991	132,310	9,539	157	22,233	10,578	11,655
27	404	144,909	67,963	76,946	3,102	132,857	8,950	155	22,068	10,987	11,081
28	402	145,607	67,958	77,649	2,849	133,903	8,855	152	24,038	11,912	12,126

専修学校の都内区市別学校数（国公立の総数）は、①新宿区（54校〔±0〕）、②渋谷区（42校〔+1〕）、③豊島区（39校〔-1〕）、④千代田区（26校〔-1〕）、⑤中野区（19校〔±0〕）、江戸川区（19校〔±0〕）などの順で区部に集中している。（〔 〕内正負の数は、昨年からの増減）。

在籍者数も同様に区部への集中が見られ、上位は①新宿区（22,297人〔+507人〕）、②豊島区（18,873人〔+737人〕）、③渋谷区（16,906人〔+90人〕）、④千代田区（12,128人〔+49人〕）、⑤江戸川区（8,726人〔-155人〕）などの順となっている。新宿、豊島を除くと増加率は小幅だが、区部に限ってみれば昨年比で1,075人増加している。

全国の専修学校生に占める東京都内の専修学校在籍者の割合は22.2%（昨年対比+0.1%）となっている。課程別に見ると、専門課程22.7%（+0.1%）、高等課程7.3%（-0.4%）、一般課程30.9%（-1.3%）となり、とくに一般課程における東京の比重低下が目につく。

■都内各種学校は152校

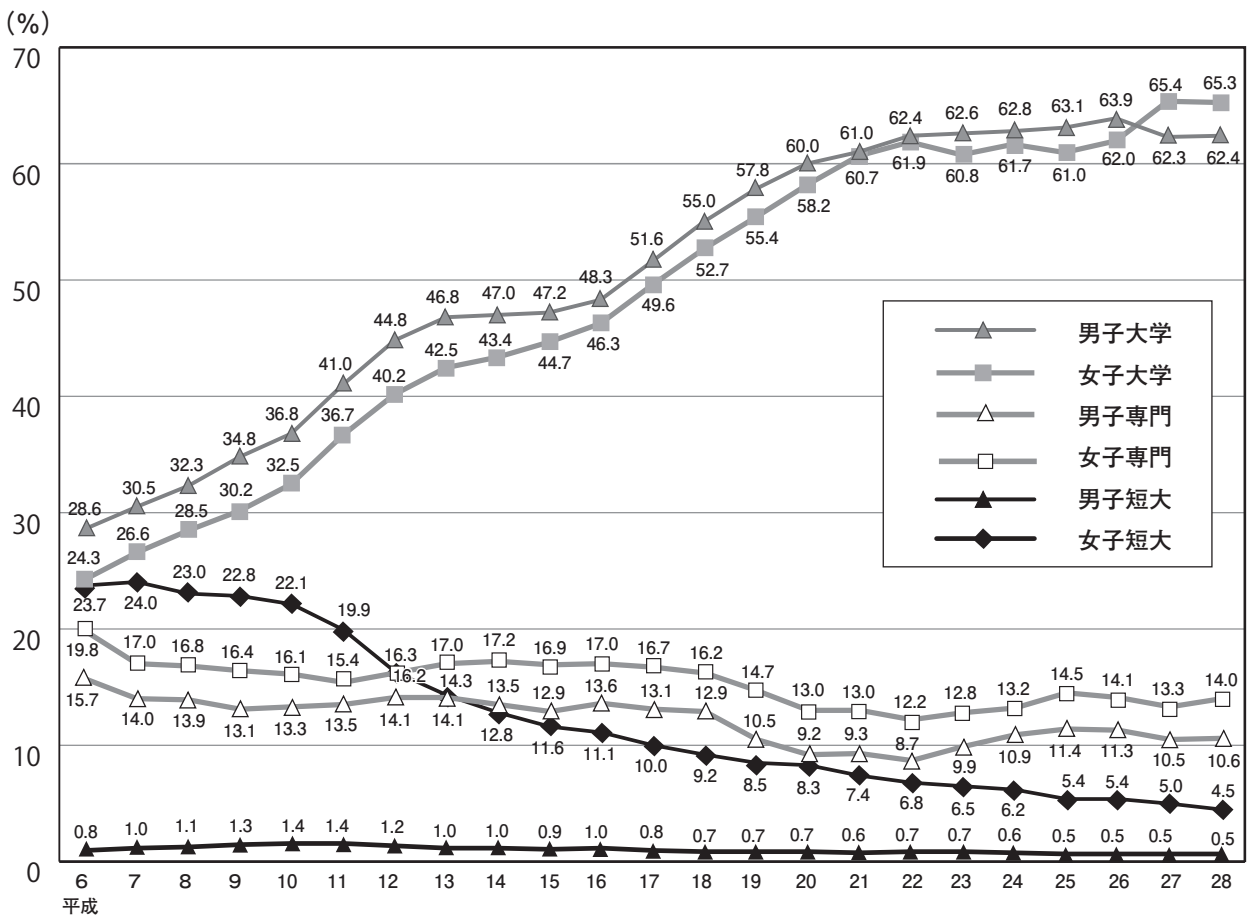
各種学校数は前年度より3校減って152校、在籍者数は逆に1,970人増の24,038人であった。このうち半数を超える13,014人が外国人学校の生徒である。所在地を見ると、区部に133校20,740人と、それぞれ都全体の87.5%、86.3%を占める。一方、市町部は19校3,298人であった。

■都内の高卒者は約10万人、昨年に続き女子の大学進学率が男子を上回る

平成28年3月に都内の高等学校を卒業した者は100,422人で、前年度より213人減と小幅な減少にとどまった。大学（学部）進学率は63.9%（全国平均49.2%）、短大（本科）への進学率は2.5%（全国平均5.0%）、専修学校（専門課程）へは12.3%（全国平均16.4%）が進学し、就職率は6.8%（全国平均17.9%）である。（⑮、⑯参照）。

男女別では、男子は大学に62.4%、短大に0.5%、専門学校に10.6%が進み、就職率は8.3%。女子は大学に65.3%、短大に4.5%、専門学校に14.0%が進み、就職率が5.3%。就職率以外はいずれも女子が男子を上回っている。大学進学率が男女ともほぼ昨年並みだったのに対し、専門学校進学率は女子が0.7%上昇し、男女の合計を0.4%押し上げた。

⑮ 都内高等学校卒業者の男女別進学率の推移



⑯ 都内高等学校卒業後の状況調査（平成27年度）

(人)

区分	卒業者計	大学等進学者				専修学校			各種学校	公共職業訓練施設等	就職者				左記以外の者	通学者のうち就職している者（再掲）
		計	大学（学部）	短期大学（本科）	通信教育部等	計	専門課程	一般課程			計	正規の職員等	正規の職員等でない者	一時的な仕事に就いた者		
男女計	100,422	66,778	64,161	2,532	85	16,119	12,395	3,724	1,925	278	6,838	6,774	64	708	7,776	8
男	48,941	30,786	30,535	225	26	7,610	5,181	2,429	1,153	205	4,085	4,049	36	240	4,862	1
女	51,481	35,992	33,626	2,307	59	8,509	7,214	1,295	772	73	2,753	2,725	28	468	2,914	7

区分	大学進学率			専修学校専門課程進学率	就職率	一時的な仕事に就いた者の率	左記以外の者の率
	計	大学（学部）	短期大学（本科）				
男女計	66.4%	63.9%	2.5%	12.3%	6.8%	0.7%	7.7%
男	62.9%	62.4%	0.5%	10.6%	8.3%	0.5%	9.9%
女	69.8%	65.3%	4.5%	14.0%	5.3%	0.9%	5.7%

※1) 通信教育部等には、大学・短大の「通信教育部」「別科」および「高等学校専攻科」「特別支援学校高等部（専攻科）」を含む。

■都内の中学校卒業者は 10万5千人で微増

平成28年3月の都内の中学卒業者は104,543人で、昨年より379人(0.4%)微増した。東京都の中卒者数は平成23年度以降は細かな増減を繰り返しているが、28年は増加の年となった。このうち高等学校等には103,289人(98.8%)が、高等専修学校には341人(0.3%)が進学した。就職者は前年の259人から28.2%減の186人で、これに通学しながら就職している者16人を加えた就職率は、0.2%となった。

■隣接県の専修学校でも在籍者増の傾向

東京都と隣接する埼玉県・千葉県・神奈川県・山梨県の専修学校、各種学校の学校数・在籍者数について、過去5年間の推移を比較したところ(⑰、⑱、㉑)、隣接4県では専修学校数はほぼ横ばいか減少傾向が続くものの、在籍者数においては増加傾向がみられる。東京都の在籍者数はここ5年間で2.5%増にとどまるのに対し、埼玉県が3.8%増、千葉県9.9%増、神奈川県は10.8%増と、東京都の増加率を大きく上回っている。

隣接4県と東京都の平成28年3月高等学校卒業後の進路を比較すると、東京都の大学等進学率は他県より高く、逆に専門学校進学率、就職率は低くなっており、都市部の大学進学志向は根強いままである。(⑳、㉒参照)

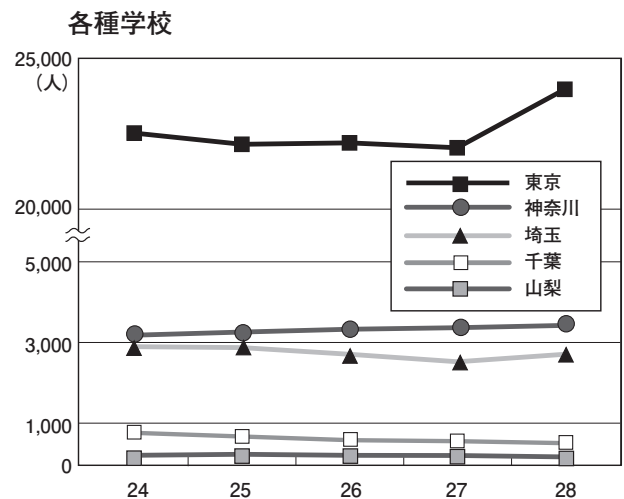
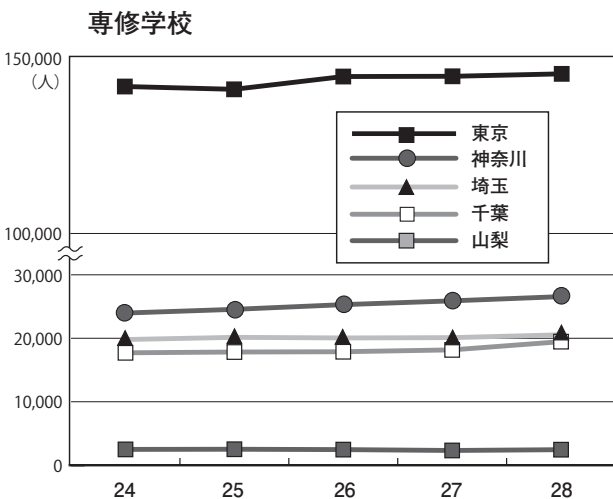
⑰ 東京隣接県の専修学校・各種学校数の推移 (校)

年度	専修学校					各種学校				
	埼玉	千葉	東京	神奈川	山梨	埼玉	千葉	東京	神奈川	山梨
24	107	104	419	110	23	31	25	163	19	14
25	108	98	413	110	23	31	19	161	17	13
26	110	98	409	110	23	28	18	157	14	13
27	107	98	404	111	23	28	18	155	14	13
28	107	99	402	110	24	27	18	152	13	13

⑱ 東京隣接県の専修学校・各種学校在籍者数の推移 (人)

年度	専修学校					各種学校				
	埼玉	千葉	東京	神奈川	山梨	埼玉	千葉	東京	神奈川	山梨
24	19,801	17,712	141,989	23,976	2,490	2,896	760	22,563	2,988	203
25	20,147	17,834	141,189	24,558	2,515	2,873	669	22,185	3,066	228
26	20,051	17,879	144,840	25,298	2,458	2,707	578	22,233	3,136	202
27	20,101	18,171	144,909	25,897	2,323	2,522	553	22,068	3,174	198
28	20,547	19,468	145,607	26,562	2,446	2,709	504	24,038	3,231	163

⑲ 隣接県の専修学校・各種学校在籍者数の推移



⑳ 東京近隣県の高等学校卒業後の状況（平成27年3月卒）

(人)

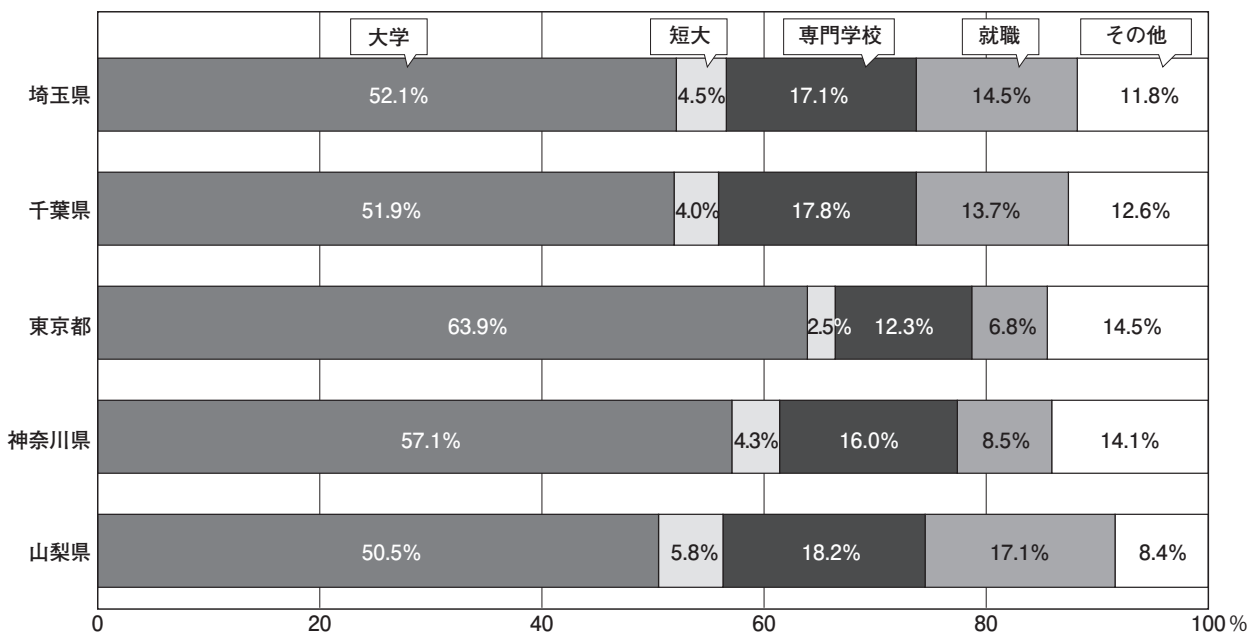
区分	卒業者計	大学等進学者				専修学校			各種学校	公共職業訓練施設等	就職者			一時的な仕事に就いた者	左記以外の者、その他	通学者のうち就職している者(再掲)	
		計	大学(学部)	短期大学(本科)	通信教育部等※1	計	専門課程	一般課程			計	正規の職員等	正規の職員等でない者				
埼玉	男女計	57,150	32,513	29,801	2,599	113	12,970	9,791	3,179	195	200	8,297	8,221	76	578	2,397	24
	男	29,251	16,351	16,197	136	18	6,380	3,841	2,539	91	175	4,627	4,604	23	205	1,422	6
	女	27,899	16,162	13,604	2,463	95	6,590	5,950	640	104	25	3,670	3,617	53	373	975	18
千葉	男女計	48,944	27,451	25,390	1,982	79	12,570	8,734	3,836	73	104	6,719	6,552	167	593	1,434	11
	男	24,840	13,792	13,624	145	23	6,158	3,391	2,767	32	95	3,818	3,736	82	208	737	9
	女	24,104	13,659	11,766	1,837	56	6,412	5,343	1,069	41	9	2,901	2,816	85	385	697	2
東京	男女計	100,422	66,778	64,161	2,532	85	16,119	12,395	3,724	1,925	278	6,838	6,774	64	708	7,776	8
	男	48,941	30,786	30,535	225	26	7,610	5,181	2,429	1,153	205	4,085	4,049	36	240	4,862	1
	女	51,481	35,992	33,626	2,307	59	8,509	7,214	1,295	772	73	2,753	2,725	28	468	2,914	7
神奈川	男女計	65,311	40,157	37,324	2,781	52	12,417	10,455	1,962	369	384	5,580	5,550	30	797	5,607	1
	男	32,765	19,836	19,663	137	36	5,453	3,956	1,497	248	269	3,360	3,343	17	254	3,345	0
	女	32,546	20,321	17,661	2,644	16	6,964	6,499	465	121	115	2,220	2,207	13	543	2,262	1
山梨	男女計	8,595	4,844	4,337	502	5	1,708	1,562	146	282	94	1,468	1,370	98	30	169	0
	男	4,584	2,554	2,495	56	3	738	625	113	217	72	919	843	76	8	76	0
	女	4,011	2,290	1,842	446	2	970	937	33	65	22	549	527	22	22	93	0

区分		大学進学率			専修学校 専門課程 進学率	就職率※2	一時的な 仕事に就 いた率	左記以 外の率	その他
		合計	大学 (学部)	短期大学 (本科)					
埼玉	男女計	56.7%	52.1%	4.5%	17.1%	14.5%	1.0%	4.2%	6.5%
	男	55.8%	55.4%	0.5%	13.1%	15.8%	0.7%	4.9%	9.7%
	女	57.6%	48.8%	8.8%	21.3%	13.2%	1.3%	3.5%	3.1%
千葉	男女計	55.9%	51.9%	4.0%	17.8%	13.7%	1.2%	2.9%	8.4%
	男	55.4%	54.8%	0.6%	13.7%	15.4%	0.8%	3.0%	11.7%
	女	56.4%	48.8%	7.6%	22.2%	12.0%	1.6%	2.9%	4.9%
東京	男女計	66.4%	63.9%	2.5%	12.3%	6.8%	0.7%	7.7%	6.0%
	男	62.9%	62.4%	0.5%	10.6%	8.3%	0.5%	9.9%	7.8%
	女	69.8%	65.3%	4.5%	14.0%	5.3%	0.9%	5.7%	4.3%
神奈川	男女計	61.4%	57.1%	4.3%	16.0%	8.5%	1.2%	8.6%	4.2%
	男	60.4%	60.0%	0.4%	12.1%	10.3%	0.8%	10.2%	6.3%
	女	62.4%	54.3%	8.1%	20.0%	6.8%	1.7%	7.0%	2.2%
山梨	男女計	56.3%	50.5%	5.8%	18.2%	17.1%	0.3%	2.0%	6.1%
	男	55.7%	54.4%	1.2%	13.6%	20.0%	0.2%	1.7%	8.8%
	女	57.0%	45.9%	11.1%	23.4%	13.7%	0.5%	2.3%	3.0%

※1) 通信教育部等には、大学・短大の「通信教育部」「別科」および「高等学校専攻科」「特別支援学校高等部(専攻科)」を含む。

※2) 就職率には、進学しながら就職している者を含む。

㉑ 専修学校数・専修学校在籍者数の推移（全国）



※その他には、「一時的な仕事に就いた者」「左記以外の者」も含む。

●都内専修学校の分野別在籍者数

資料：平成28年度学校基本調査（東京都）

区分	専門課程			高等課程			一般課程			総数	
	在籍者数	前年比増減		在籍者数	前年比増減		在籍者数	前年比増減		在籍者数	前年比増減
第1分野	測量	136	11.5%	0	0.0%		0	0.0%		136	11.5%
	土木・建築	4,054	13.7%	0	0.0%		0	0.0%		4,054	13.7%
	電気・電子	1,302	-6.4%	17	-22.7%		0	0.0%		1,319	-6.7%
	無線・通信	157	0.0%	0	0.0%		0	0.0%		157	0.0%
	自動車整備	3,247	0.6%	0	0.0%		0	0.0%		3,247	0.6%
	機械	183	5.2%	0	0.0%		0	0.0%		183	5.2%
	電子計算機	538	11.9%	0	0.0%		0	0.0%		538	11.9%
	情報処理	3,685	3.0%	19	-20.8%		0	0.0%		3,704	2.8%
	その他	6,475	2.1%	0	0.0%		0	0.0%		6,475	2.1%
工業関係計	19,777	3.9%	36	-21.7%		0	0.0%		19,813	3.8%	
第2分野	農業	0	0.0%	0	0.0%		0	0.0%		0	0.0%
	園芸	0	0.0%	0	0.0%		0	0.0%		0	0.0%
	その他	405	2.0%	0	0.0%		0	0.0%		405	2.0%
	農業関係計	405	2.0%	0	0.0%		0	0.0%		405	2.0%
第3分野	看護	6,902	1.4%	0	0.0%		0	0.0%		6,902	1.4%
	准看護	0	0.0%	846	-5.4%		0	0.0%		846	-5.4%
	歯科衛生	3,090	0.5%	0	0.0%		0	0.0%		3,090	0.5%
	歯科技工	292	-10.2%	0	0.0%		0	0.0%		292	-10.2%
	臨床検査	908	0.7%	0	0.0%		0	0.0%		908	0.7%
	診療放射線	1,139	-0.2%	0	0.0%		0	0.0%		1,139	-0.2%
	はり・きゆう・あんま	3,369	-0.9%	26	36.8%		0	0.0%		3,395	-0.7%
	柔道整復	3,288	-7.5%	0	0.0%		0	0.0%		3,288	-7.5%
	理学・作業療法	3,429	-7.6%	0	0.0%		0	0.0%		3,429	-7.6%
	その他	2,118	2.1%	0	0.0%		0	0.0%		2,118	2.1%
医療関係計	24,535	-1.8%	872	-4.5%		0	0.0%		25,407	-1.9%	
第4分野	栄養	2,731	-1.9%	0	0.0%		0	0.0%		2,731	-1.9%
	調理	4,037	-9.1%	842	-6.8%		0	0.0%		4,879	-8.7%
	理容	264	-4.3%	63	-56.3%		0	0.0%		327	-22.1%
	美容	9,598	3.4%	167	-3.5%	45	462.5%		9,810	3.6%	
	製菓・製パン	2,188	8.5%	162	-2.4%	0	0.0%		2,350	7.7%	
	その他	562	-4.1%	0	0.0%	9	-30.8%		571	-4.7%	
衛生関係計	19,380	-0.03%	1,234	-11.0%	54	157.1%		20,668	-0.6%		
第5分野	保育士養成	3,244	15.4%	0	0.0%		0	0.0%		3,244	15.4%
	教員養成	1,532	-20.1%	0	0.0%		0	0.0%		1,532	-20.1%
	介護福祉	1,142	-20.9%	0	0.0%		0	0.0%		1,142	-20.9%
	社会福祉	882	4.8%	0	0.0%		0	0.0%		882	4.8%
	その他	280	-64.2%	0	0.0%		0	0.0%		280	-64.2%
	教育・社会福祉関係計	7,080	-9.2%	0	0.0%		0	0.0%		7,080	-9.2%
第6分野	商業	814	-6.7%	0	0.0%		0	0.0%		814	-6.7%
	経理・簿記	1,657	0.0%	0	0.0%	36	-5.3%		1,693	-0.1%	
	タイピスト	0	0.0%	0	0.0%	0	0.0%		0	0.0%	
	秘書	18	0.0%	0	0.0%	0	0.0%		18	0.0%	
	経営	1,615	12.1%	0	0.0%	0	0.0%		1,615	12.1%	
	旅行	5,237	2.3%	0	0.0%	0	0.0%		5,237	2.3%	
	情報	2,919	15.8%	0	0.0%	0	0.0%		2,919	15.8%	
	ビジネス	2,169	43.4%	0	0.0%	0	0.0%		2,169	43.4%	
	その他	1,715	20.3%	0	-100.0%	0	0.0%		1,715	19.6%	
商業実務関係計	16,144	10.8%	0	-100.0%	36	-5.3%		16,180	10.7%		
第7分野	家政	0	-100.0%	5	25.0%		0	0.0%		5	-98.4%
	家庭	0	0.0%	0	0.0%		0	0.0%		0	0.0%
	和洋裁	4,709	6.5%	113	-12.4%	51	-74.4%		4,873	2.6%	
	料理	292	2.5%	0	0.0%	0	0.0%		292	2.5%	
	編物・手芸	12	0.0%	0	0.0%	0	0.0%		12	0.0%	
	ファッションビジネス	1,309	-9.6%	0	0.0%	0	0.0%		1,309	-9.6%	
	その他	22	37.5%	0	0.0%	0	-100.0%		22	10.0%	
服飾・家政関係計	6,344	-2.4%	118	-11.3%	51	-74.9%		6,513	-4.7%		
第8分野	音楽	6,590	-2.5%	56	154.5%	0	0.0%		6,646	-2.0%	
	美術	1,192	30.1%	38	153.3%	356	5.0%		1,586	24.9%	
	デザイン	7,767	-0.5%	1	—	0	0.0%		7,768	-0.5%	
	茶華道	58	13.7%	0	0.0%	0	0.0%		58	13.7%	
	外国語	6,056	11.3%	0	0.0%	0	0.0%		6,056	11.3%	
	演劇・映画	3,821	-9.1%	0	0.0%	0	0.0%		3,821	-9.1%	
	写真	404	8.3%	0	0.0%	0	0.0%		404	8.3%	
	通訳・ガイド	2,246	9.0%	0	0.0%	0	0.0%		2,246	9.0%	
	受験・補習	0	0.0%	0	0.0%	8,188	0.4%		8,188	0.4%	
	動物	3,001	-4.7%	0	0.0%	0	0.0%		3,001	-4.7%	
	法律行政	1,761	6.5%	0	0.0%	0	0.0%		1,761	6.5%	
	スポーツ	2,701	-1.0%	0	0.0%	0	0.0%		2,701	-1.0%	
	その他	4,641	-7.8%	494	-14.7%	170	-10.5%		5,305	-8.6%	
文化・教養関係計	40,238	0.1%	589	-4.4%	8,714	0.3%		49,541	0.1%		
総数	133,903	0.8%	2,849	-8.2%	8,855	-1.1%		145,607	0.5%		

前年比増減「—」は、前年度在籍者数が0。

●都内各種学校の分野別在籍者数

資料：平成28年度学校基本調査（東京都、全国総数は文部科学省）

区 分	男			女			総 数		全国総数	
	在籍者数	前年比増減		在籍者数	前年比増減		在籍者数	前年比増減	在籍者数	前年比増減
第1分野	測量	0	0.0%	0	0.0%	0	0.0%	0	0	0.0%
	土木・建築	0	0.0%	0	0.0%	0	0.0%	8	0.0%	
	電気・電子	0	0.0%	0	0.0%	0	0.0%	24	-20.0%	
	無線・通信	0	0.0%	0	0.0%	0	0.0%	0	0.0%	
	自動車整備	0	0.0%	0	0.0%	0	0.0%	0	0.0%	
	機械	0	0.0%	0	0.0%	0	0.0%	0	0.0%	
	電子計算機	0	0.0%	0	0.0%	0	0.0%	40	-16.7%	
	情報処理	0	0.0%	0	0.0%	0	0.0%	0	0.0%	
	その他	0	0.0%	0	0.0%	0	0.0%	0	0.0%	
工業関係計	0	0.0%	0	0.0%	0	0.0%	72	-7.7%		
第2分野	農業	0	0.0%	0	0.0%	0	0.0%	65	16.1%	
	園芸	0	0.0%	0	0.0%	0	0.0%	0	0.0%	
	その他	0	0.0%	0	0.0%	0	0.0%	0	0.0%	
	農業関係計	0	0.0%	0	0.0%	0	0.0%	65	16.1%	
第3分野	看護	28	12.0%	92	-3.2%	120	0.0%	411	-11.8%	
	准看護	0	0.0%	0	0.0%	0	0.0%	6,330	-1.9%	
	歯科衛生	0	0.0%	0	0.0%	0	0.0%	0	0.0%	
	歯科技工	0	0.0%	0	0.0%	0	0.0%	0	0.0%	
	臨床検査	0	0.0%	0	0.0%	0	0.0%	0	0.0%	
	診療放射線	0	0.0%	0	0.0%	0	0.0%	0	0.0%	
	はり・きゅう・あんま	184	-5.2%	118	7.3%	302	-0.7%	302	-0.7%	
	柔道整復	0	0.0%	0	0.0%	0	0.0%	0	0.0%	
	理学・作業療法	0	0.0%	0	0.0%	0	0.0%	0	0.0%	
	その他	0	0.0%	68	-2.9%	68	-2.9%	117	-4.9%	
	医療関係計	212	-3.2%	278	1.1%	490	-0.8%	7,160	-2.5%	
第4分野	栄養	0	0.0%	0	0.0%	0	0.0%	0	0.0%	
	調理	0	0.0%	0	0.0%	0	0.0%	91	-1.1%	
	理容	0	0.0%	0	0.0%	0	0.0%	74	-5.1%	
	美容	0	0.0%	0	0.0%	0	0.0%	128	-15.2%	
	製菓・製パン	0	0.0%	0	0.0%	0	0.0%	8	14.3%	
	その他	10	-16.7%	1	-50.0%	11	-21.4%	11	-21.4%	
	衛生関係計	10	-16.7%	1	-50.0%	11	-21.4%	312	-8.8%	
第5分野	保育士養成	0	0.0%	0	0.0%	0	0.0%	0	0.0%	
	教員養成	0	0.0%	0	0.0%	0	0.0%	106	10.4%	
	介護福祉	0	0.0%	0	0.0%	0	0.0%	0	0.0%	
	社会福祉	0	0.0%	0	0.0%	0	0.0%	0	0.0%	
	その他	11	—	6	—	17	—	17	—	
	教育・社会福祉関係計	11	—	6	—	17	—	123	28.1%	
第6分野	商業	0	0.0%	0	0.0%	0	0.0%	214	-2.3%	
	経理・簿記	31	—	38	—	69	—	901	1.0%	
	タイピスト	0	0.0%	0	0.0%	0	0.0%	10	-60.0%	
	秘書	0	0.0%	0	0.0%	0	0.0%	0	0.0%	
	経営	0	0.0%	0	0.0%	0	0.0%	0	0.0%	
	旅行	0	0.0%	0	0.0%	0	0.0%	0	0.0%	
	情報	0	0.0%	0	0.0%	0	0.0%	51	-3.8%	
	ビジネス	0	0.0%	0	0.0%	0	0.0%	49	0.0%	
	その他	304	-14.8%	355	-23.3%	659	-19.6%	8,219	-8.3%	
	商業実務関係計	335	-6.2%	393	-15.1%	728	-11.2%	9,444	-7.4%	
第7分野	家政	0	0.0%	0	0.0%	0	0.0%	14	700.0%	
	家庭	0	0.0%	0	0.0%	0	0.0%	18	157.1%	
	和洋裁	0	0.0%	30	-3.2%	30	-3.2%	853	-16.5%	
	料理	620	6.5%	1,155	5.1%	1,775	5.6%	2,055	-1.6%	
	編物・手芸	0	0.0%	0	0.0%	0	0.0%	177	-7.8%	
	ファッションビジネス	0	0.0%	0	0.0%	0	0.0%	3	50.0%	
	その他	0	0.0%	0	0.0%	0	0.0%	14	-30.0%	
	家政関係計	620	6.5%	1,185	4.9%	1,805	5.4%	3,134	-6.0%	
	第8分野	音楽	41	0.0%	158	-4.2%	199	-3.4%	1,478	-1.6%
		美術	72	-59.1%	116	-62.8%	188	-61.5%	454	-41.9%
デザイン		78	—	203	—	281	—	325	1413.0%	
茶華道		0	0.0%	0	0.0%	0	0.0%	126	-14.9%	
外国語		74	13.8%	89	-9.2%	163	0.0%	1,173	42.5%	
演劇・映画		3	50.0%	11	-8.3%	14	0.0%	148	0.0%	
写真		0	0.0%	0	0.0%	0	0.0%	19	18.8%	
通訳・ガイド		0	0.0%	0	0.0%	0	0.0%	0	0.0%	
動物		0	0.0%	0	0.0%	0	0.0%	74	15.6%	
法律行政		0	0.0%	0	0.0%	0	0.0%	51	-12.1%	
スポーツ		26	-21.2%	21	5.0%	47	-11.3%	70	-16.7%	
その他		3,566	0.4%	2,913	5.0%	6,479	2.4%	13,545	12.1%	
文化・教養関係計		3,860	-0.3%	3,511	3.8%	7,371	1.6%	17,463	11.1%	
その他	予備校	134	-1.5%	58	5.5%	192	0.5%	19,790	-1.6%	
	学習・補習	91	-35.9%	82	-36.4%	173	-36.2%	1,381	-9.0%	
	自動車操縦	0	0.0%	0	0.0%	0	0.0%	32,332	3.2%	
	外国人学校	6,508	14.8%	6,506	15.3%	13,014	15.0%	28,991	5.7%	
	その他	131	—	106	—	237	—	362	129.1%	
その他計	6,864	15.4%	6,752	15.8%	13,616	15.6%	82,856	2.9%		
総 数	11,912	8.4%	12,126	9.4%	24,038	8.9%	120,629	2.5%		

前年比増減「—」は、前年度在籍者数が0。

調査1 平成28年度 在籍調査

●専門課程

■昼間部では高校新卒が67.8%

本協会調査研究事業部の在籍調査によれば、平成28年4月の昼間部入学者の学歴（1-①(a)参照）は高校新卒者が67.8%と最多で、外国人留学生の13.4%、高校既卒の7.1%、大学卒の4.1%が続いている。昨年調査に比べ、高校新卒者は0.2%ポイントの微増でほぼ変わらず、依然として全体の7割近くを占めている。大学卒が0.7ポイントダウンと減少気味なのに対し、外国人留学生は1.6ポイント増と比率を高めている。

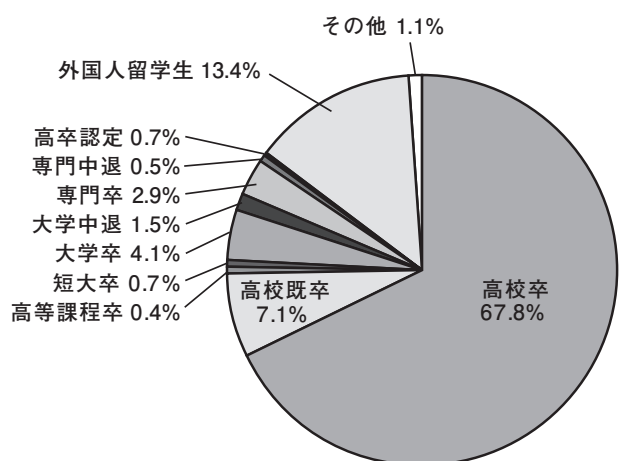
昼間部で高校新卒者の比率が高いのは、おもな学科区別にみると衛生関係の「理容、美容」92.8%、文化・教養関係の「動物」91.8%などだが、90%台はこの2学科区分だけであった。80%台には文化・教養関係「スポーツ」(85.4%)、医療関係「柔道整復」(81.2%)、工業・農業関係「バイオテクノロジー」(80.0%)が並び、以下医療関係「歯科技工、歯科衛生」(79.4%)、文化教養関係「音楽、演劇、映像、放送」(77.6%)などと続いている。

一方、大学卒は全体では4.1%に過ぎないが、28年度も教育・社会福祉関係「社会福祉」が71.2%と突出して高く、それ以外では医療関係「はり・きゅう・あん摩マッサージ指圧」29.2%、同「その他」16.2%、同「理学療法、作業療法」14.6%、同「臨床検査、診療放射線、臨床工学」12.4%など、医療関係が軒並み上位にランクインしている。

外国人留学生が多いのは、文化・教養関係「日本語科」の98.8%を別にすれば、トップは商業実務関係「簿記・ビジネス・IT」の65.2%。次いで、文化・教養関係「その他」41.4%、同「語学」30.3%となっている。このほかに工業関係「情報処理・IT」29.0%、文化・教養関係の「法律行政」23.9%、商業実務関係「旅行・ホテル・観光」23.4%が20%以上となっている。

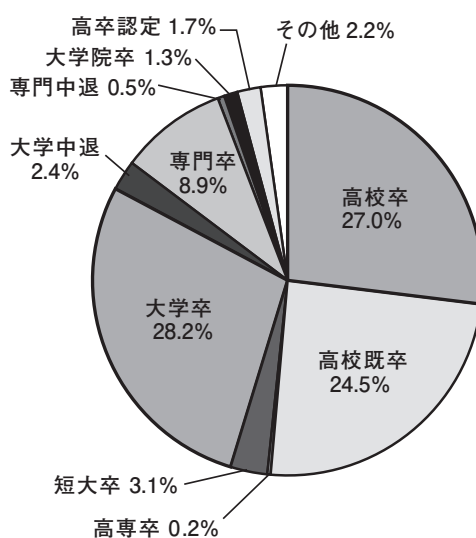
1-① (a)、(b) 専門学校入学者の学歴（平成28年4月入学 調査研究事業部調べ）

■昼間部 (a)



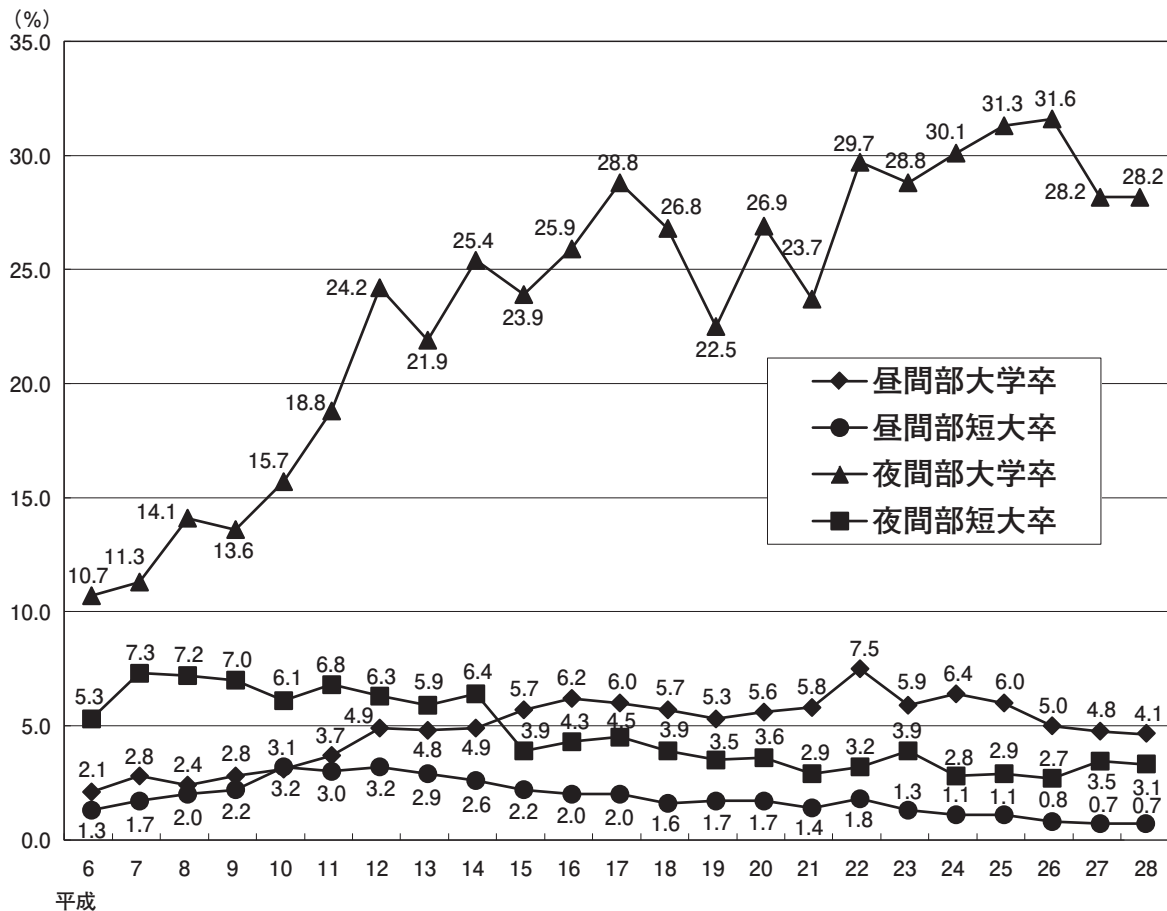
※「その他」には高等課程既卒、高専卒、高専中退、短大中退、大学院卒、大学院中退、専門職大学院卒、在外教育機関卒、在日外国人学校卒などが含まれる。

■夜間部 (b)



※「その他」には高等課程既卒、高専中退、短大中退、大学院中退、専門職大学院卒、在外教育機関卒、在日外国人学校卒などが含まれる。

1-② 都内専門学校入学者に占める大学・短大卒の割合（調査研究事業部調べ）



■夜間部生は高卒、高校既卒、大卒がほぼ同率

夜間部（1-①(b)参照）は設置学科が限られ、定員規模も小さいので年度により調査結果に偏りが生じやすいが、28年度の在籍者の学歴分布は前年と大きな変動はなかった。大学卒が前年と変わらず28.2%で最多となり、次いで高校新卒者が前年より0.5ポイント減の27.0%、高校既卒者24.5%と続き、この3つで全体の約8割を占めている。

大学卒比率が最も高かったのは、例年同様に教育・社会福祉関係「社会福祉」87.2%で、以下、医療関係「その他」61.8%、文化・教養関係「美術、デザイン、写真」43.7%、医療関係「理学療法、作業療法」40.3%などが目立ったところである。

また、高校新卒者の比率が高かったのは、工業・農業関係「バイオテクノロジー」80.0%、商業実務関係「旅行、ホテル、観光」73.5%、衛生関係「理容・美容」58.5%、工業関係「自動車整備」45.0%、教育・社会福祉関係「保育、教育」42.1%などで、昨年上位にいた商業実務関係「医療秘書、医療管理事務」や服飾・家政関係などと多少の入れ替わりが見られた。

なお、大学・短大などに在学するダブルスクール生は、昼間部で0.4%、夜間部でも1.3%にとどまり、ダブルスクール生の約4割が工業関係の学科に在籍している。

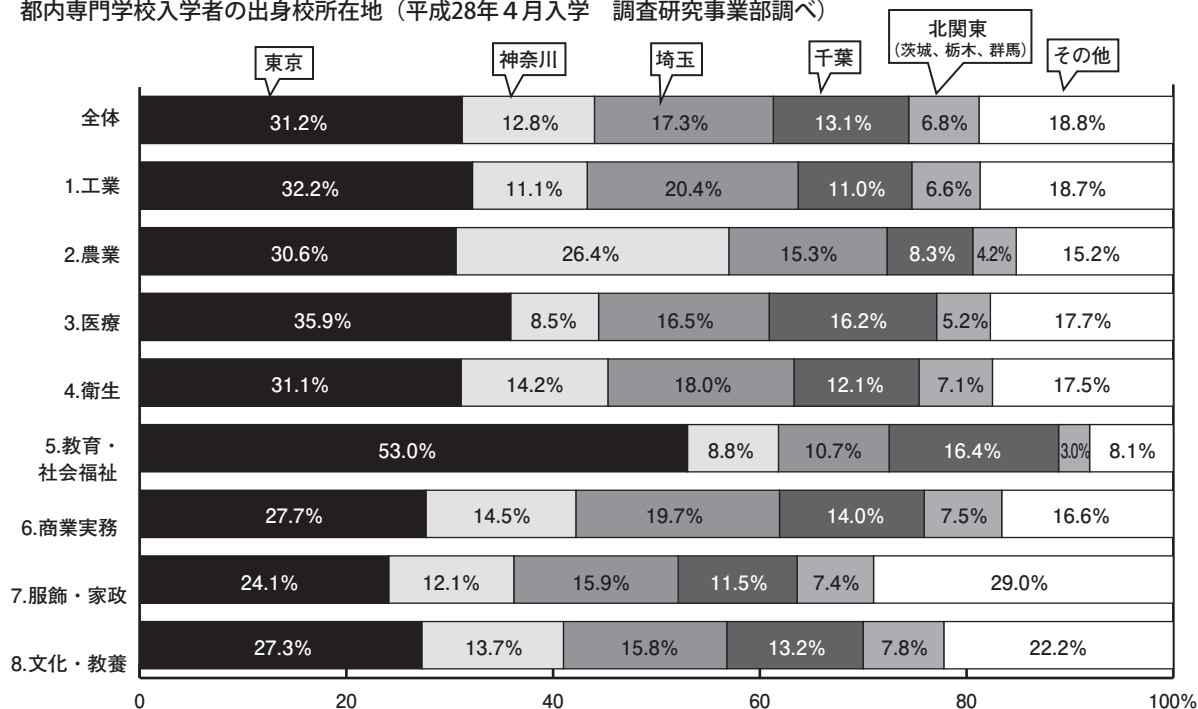
■昼間部では都内の高校出身者が3割

平成28年4月入学者（昼間部生）のうち高等学校（高等専修学校を含む）新卒者の出身校所在地別（1-③参照）

では、都内の学校出身者が31.2%で、昨年より0.3ポイントの増加。隣接する神奈川、埼玉、千葉の学校出身者の合計は43.2%で、首都圏の学校出身者の比率は74.4%と前年とほぼ変わらず、3人に2人の割合だった。茨城、栃木、群馬を加え、範囲を広げると81.2%で、1都6県の出身者が8割以上を占めるのも例年同様の状況である。

関東以外では、北海道・東北が5.8%（0.2ポイント増）、甲信越5.1%（0.4ポイント増）と微増し、中部は昨年と同率の2.7%。半面、近畿から九州・沖縄にかけての西日本出身者の割合はわずかながら減少傾向にある。

1-③ 都内専門学校入学者の出身校所在地（平成28年4月入学 調査研究事業部調べ）



■都内出身者が多い「教育・社会福祉」、「服飾・家政」は関東以外から

都内の学校出身者の割合を分野別で比較すると（1-③参照）、教育・社会福祉関係が53.0%と突出して高く、それに次ぐのが医療関係の35.9%。ほかには30%前後で大きな差は見られず、最も低い服飾・関係関係が24.1%だった。逆に服飾・家政関係は1都6県以外の地方出身者の割合が都内出身者よりも高く、3割近くを占めている。

さらに学科区分別に見ると、都内の学校出身者が最も多いのは教育・社会福祉関係の「介護福祉」56.8%（5.4ポイント増）、ついで同「保育、教育」の54.7%（4.0ポイント増）で、どちらも前年より大幅に都内率を高めている。50%を超えるのはこの2学科区分のみで、1都3県に広げるといずれも90%以上となる。以下、40%台に乗せているのが工業関係「情報処理・IT」46.5%、医療関係「看護」42.7%、同「理学療法、作業療法」41.7%の3学科区分である。

一方、1都3県の首都圏以外から東京に集まっているのが、文化・教養関係「音楽、演劇、映像、放送」（45.5%）を筆頭に、同「アニメ、声優、ゲーム」（41.4%）、教育・社会福祉関係の「社会福祉」（40.0%）など。この3学科区分が40%台で、以下、服飾・家政関係「服飾・家政」36.4%、商業実務関係「簿記・ビジネス・IT」33.1%、同「その他」30.8%が主なところである。

入学者の居住地（4月現在）は、都内の比率が前年より1.5ポイント増の54.3%で、過半数を占める。次いで、埼玉の16.9%、神奈川12.4%、千葉11.8%と順位は例年同様だが、いずれも比率を減らしており、都内に集中する傾向が見られる。

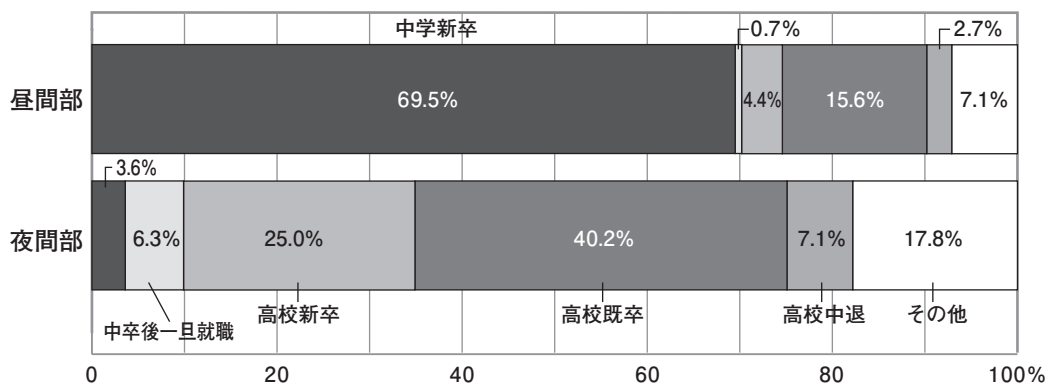
●高等課程

■昼間部全体では中学新卒が7割

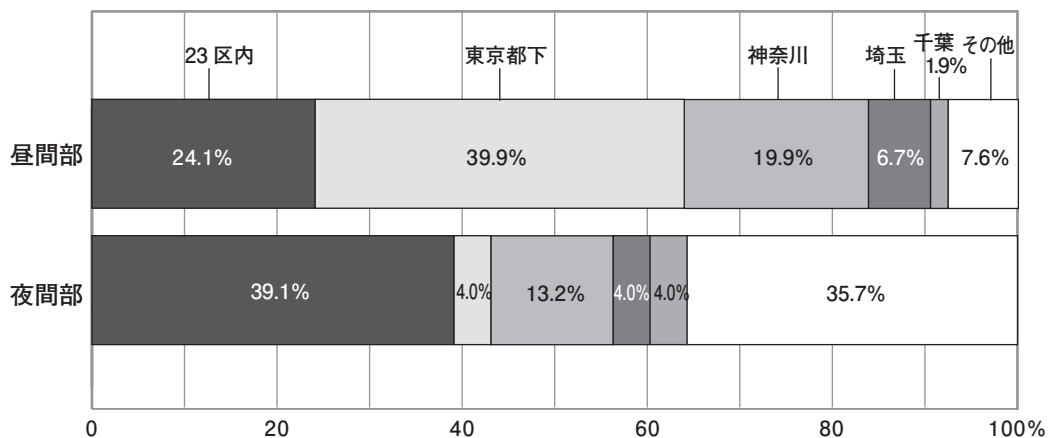
高等課程昼間部入学者の学歴別比率（1-④参照）は、中学新卒者が69.5%で昨年度61.2%より8.3ポイント上がり、高校新卒者は4.4%で昨年度5.6%よりさらに低下した。分野区分別に見ると、中学新卒者の割合が高いのは文化・教養関係「文化・教養」96.7%、衛生関係「栄養、調理」98.8%、服飾・家政関係「服飾・家政」93.1%で、いずれもほぼ中学新卒者で占められている。一方、衛生関係「理容、美容」の中学新卒者は59.4%にとどまり、高校新卒者が20.3%にのぼる。また准看護師養成が中心の医療関係に中学新卒者はおらず、高校新卒8.6%、高校既卒が61.9%と高校卒業者が7割を占め、他の分野とは異なる様相を見せている。

夜間部の学歴では、中学新卒者が3.6%、高校新卒25.0%、既卒が40.2%と7割近くを占め、「中学卒業後いったん就職」や高校中退、それ以外の「その他」を合わせると31.2%と3割に及んでいる。

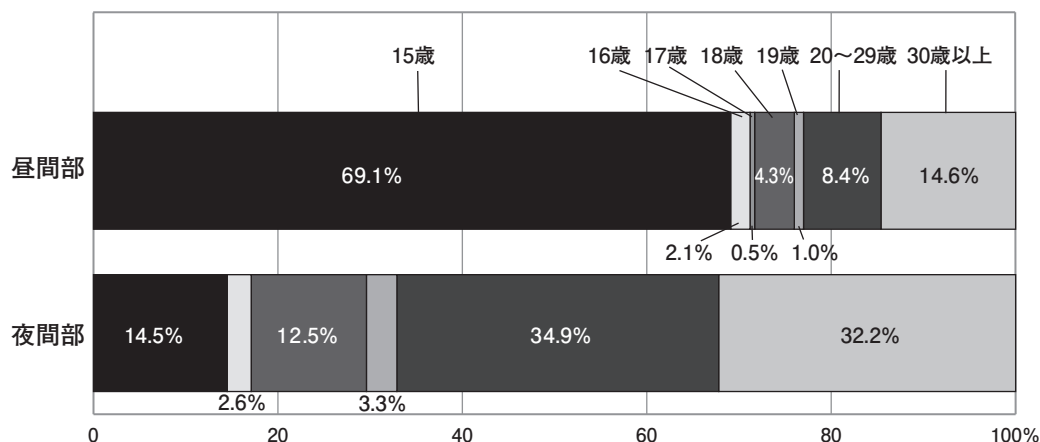
1-④ 高等専修学校入学者の学歴（平成28年4月入学 調査研究事業部調べ）



1-⑤ 高等専修学校入学者の出身校（平成28年4月入学 調査研究事業部調べ）



1-⑥ 高等専修学校入学者の年齢（平成28年4月入学 調査研究事業部調べ）



■入学者の3人に2人が都内校出身者

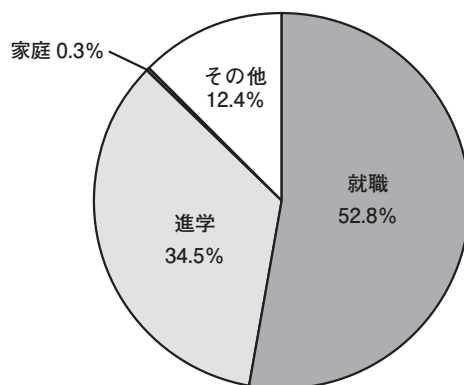
平成28年4月入学者の出身校を地域別に見ると（1-⑤参照）、昼間部では23区内と東京都下を合わせた都内の学校出身者は64.0%でほぼ3人に2人の割合となっている。このうち23区内が24.1%で昨年より3.9ポイント下がっているが、東京都下は39.9%で逆に10.5ポイント増加している。次いで神奈川が19.9%、埼玉が6.7%、千葉1.9%、それ以外の地域が7.6%と、神奈川以外は昨年より比率が低下している。夜間部では23区内と都下を合わせた都内の学校出身者が43.1%。次いで、神奈川13.2%、埼玉と千葉が4.0%で並び、首都圏以外の地域が35.7%であった。

平成28年4月入学者を年齢別に見ると（1-⑥参照）、昼間部では15歳が69.1%と最も多い。30歳以上が14.6%、20歳代が8.4%と続き、そのほとんどは医療関係の生徒である。夜間部は20歳代の34.9%と30歳以上の32.2%で7割近くを占め、全体の年齢層が高い。

■卒業者の過半数が就職

平成28年3月卒業者（昼間部）の進路状況は、就職が52.8%、進学が34.5%であった。（1-⑦参照）。昨年度に比べ、就職が3.8ポイント上がったのに対し、進学は1.7ポイント減少した。男女別に見ると就職した男子は61.5%、女子が46.4%と男子のほうが高く、反対に進学は男子28.3%、女子39.0%と女子のほうが高くなっている。進学が多いのは、服飾・家政関係で72.5%、医療関係41.4%、衛生関係「栄養、調理」39.2%などである。高等課程から同分野の専門課程へという進学が多いため、進学先は専門学校（専門課程）が93.0%と圧倒的。大学進学は3.2%、短大進学が1.1%と昨年より縮小している。

1-⑦ 高等専修学校生の進路状況
（昼間部 平成27年3月卒業 調査研究事業部調べ）



●一般課程

■予備校の昼間部、都内出身者は約半数

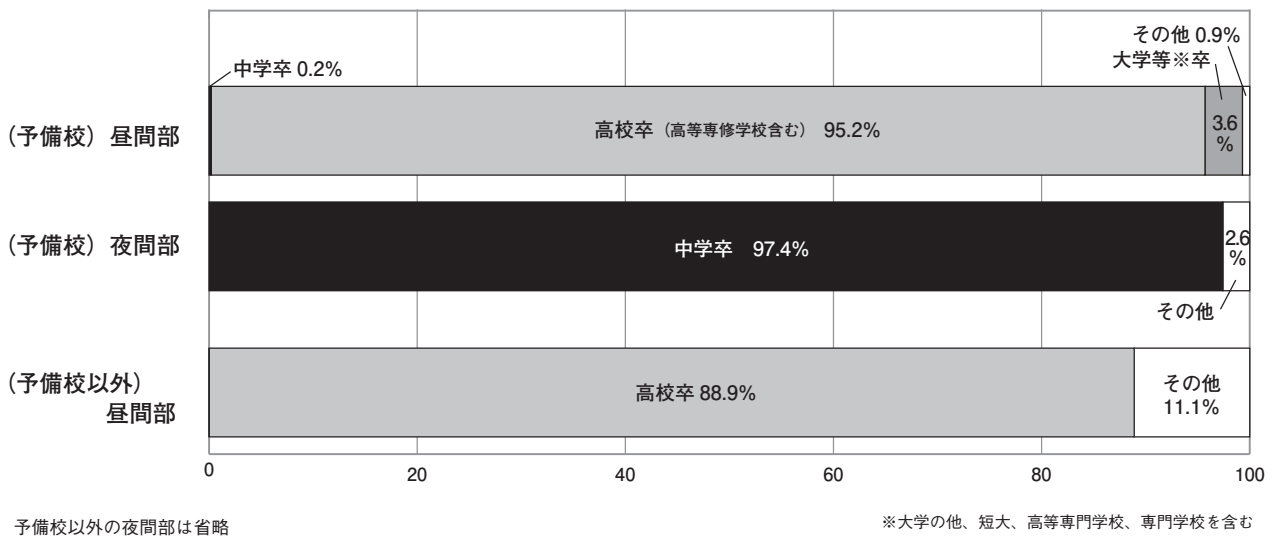
一般課程は「予備校」と「予備校以外」に分かれ、在籍者の傾向もそれぞれ特徴的なものとなる。(1-⑧、1-⑨参照)

まず、最も在籍者数が多い予備校の昼間部は、大学受験を目的とする学科のため高校卒が95.2%とほとんどを占める。一方、夜間部は中学卒が97.4%で、現役高校生が大半と見られ、その他は高卒認定者などである。また、昼間部は都内出身者の比率が44.8%、首都圏以外の「その他」が31.3%と高く、夜間部では都内の72.2%に次ぐのが埼玉 20.2%となっていて、地域的な偏りが見られる。

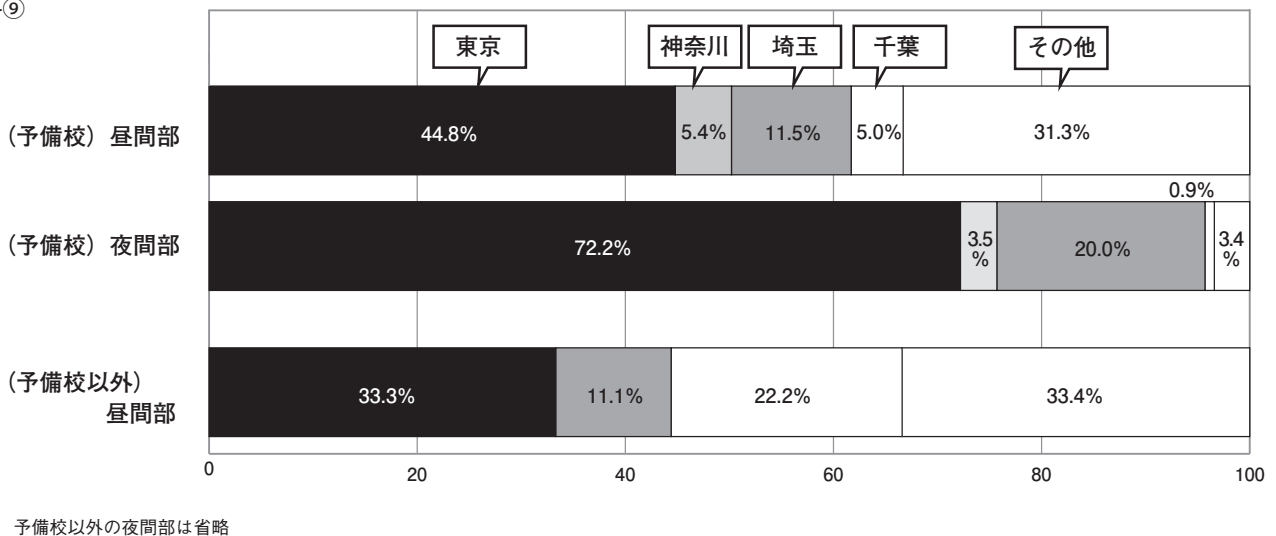
予備校以外の学校（3校、夜間部は省略）については、入学者の学歴は高校卒が88.9%と大半を占めた。また、出身校の所在地は東京、埼玉、千葉、その他に分かれ、神奈川は該当者がいなかった。

なお、卒業後の進路については、「予備校」の94.5%が進学し、「予備校以外」では75.0%が就職している。

1-⑧ 一般課程入学者の出身校所在地（平成28年4月入学 調査研究事業部調べ）



1-⑨

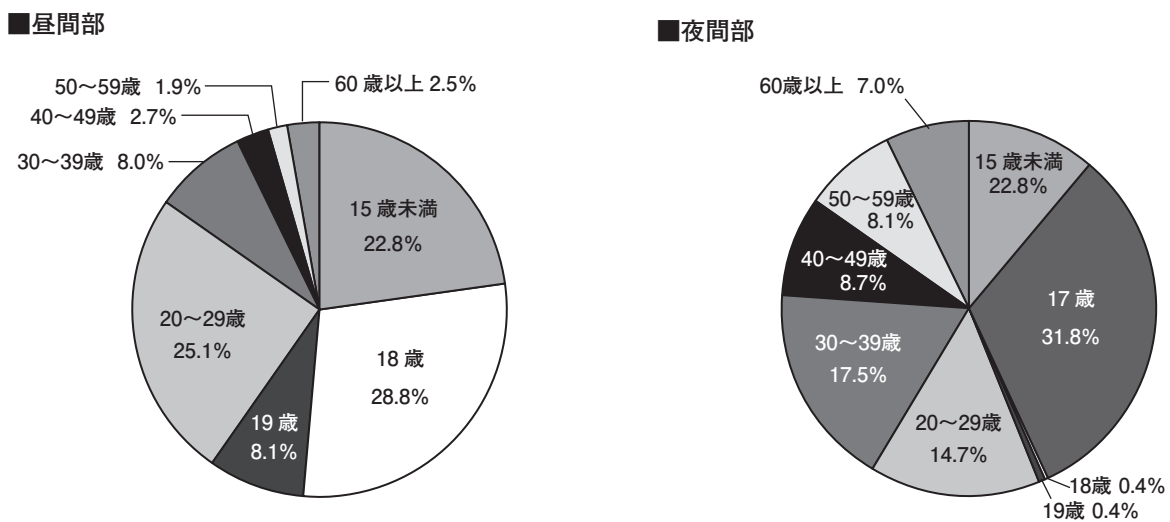


●各種学校 <日本語学校・外国人学校以外>

■就学形態により多様な年齢層

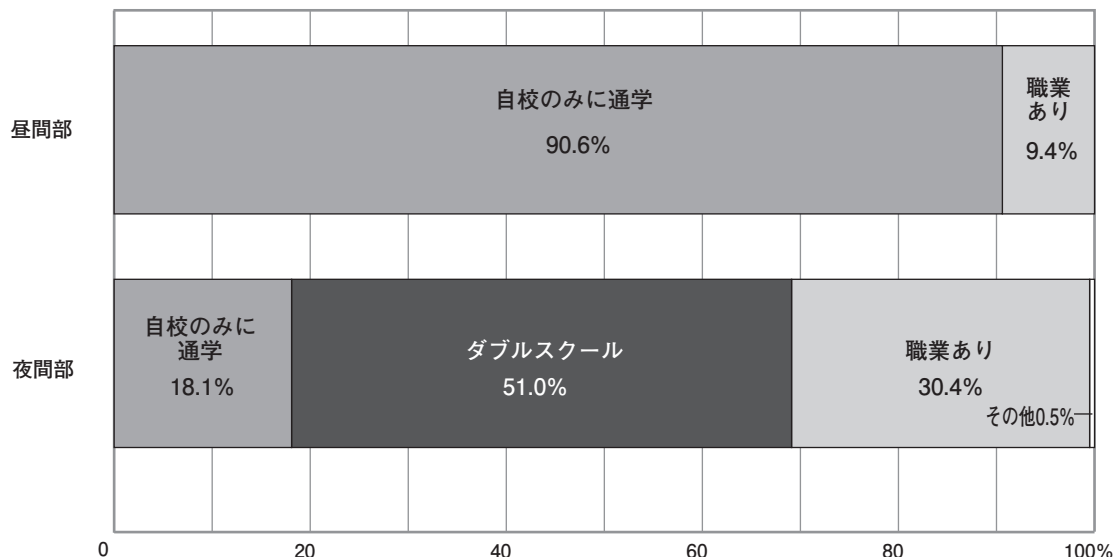
日本語学校および外国人学校以外の各種学校について、平成28年4月入学者の年齢内訳をみると(1-⑩参照)、昼間部で中心となっているのが15歳未満(22.8%)、18歳と19歳(合計36.9%)、20～29歳の20歳代(25.1%)などである。以降、30歳代から60歳以上まで幅広い年齢層に分布しているが、15～17歳の高校生世代はいない。逆に夜間部では高校生世代の17歳31.8%が最多を占め、30歳代17.5%、20歳代14.7%のほか、40歳代、50歳代、60歳以上も均等に分布していて、各年齢層を対象に多様な教育を展開していることがうかがえる。

1-⑩ 各種学校(日本語学校・外国人学校以外)入学者の年齢(平成28年4月～5月入学 調査研究事業部調べ)



入学者の就学形態の内訳(1-⑪参照)は、昼間部ではその学校のみ在籍している「自校のみ」が90.6%と9割を占め、職業を持つ人も1割ほどいる。一方、夜間部では中学生以下を含めたダブルスクール生が51.0%、働きながら通学している人は30.4%となっていて、「自校のみ」は18.1%と2割にも満たない。

1-⑪ 課程別専修学校在籍者数の推移



■専門課程 総計

回答数 373

	男子	女子	合計
平成28年度 在籍者数 (休学者含む)	42,512 45.0%	51,868 55.0%	94,380 100.0%
平成28年度 入学志願者数	25,052 44.9%	30,768 55.1%	55,820 100.0%
平成28年度 入学者数	19,916 44.1%	25,276 55.9%	45,192 100.0%
平成28年度 入学手続き後の入 学辞退者数	527 37.9%	865 62.1%	1,392 100.0%
平成27年5月1日現在の 総在籍者数 A	34,481 42.1%	47,405 57.9%	81,886 100.0%
平成28年3月31日現在の 総在籍者数 B	38,626 44.8%	47,671 55.2%	86,297 100.0%
平成27年度中における 中途退学者数 C	2,728 7.9%	3,089 6.5%	5,817 7.1%

●修業年限別入学者内訳

区分		1年制	2年制	3年制	4年制	合計
昼間部	男子	1,350 7.4%	13,321 73.0%	2,524 13.8%	1,049 5.7%	18,244 100.0%
	女子	1,837 8.0%	16,780 72.8%	3,964 17.2%	455 2.0%	23,036 100.0%
夜間部	男子	133 10.7%	443 35.6%	486 39.0%	183 14.7%	1,245 100.0%
	女子	158 10.2%	597 38.6%	718 46.5%	72 4.7%	1,545 100.0%

区分	単位制	通信制
男子	962	327
女子	2,068	181

●居住地別入学者数(昼間部:平成28年4月)

区分	東京	神奈川	埼玉	千葉	北関東 茨城/栃 木/群馬	その他	合計
男子	8,183 57.4%	1,611 11.3%	2,321 16.3%	1,535 10.8%	332 2.3%	275 1.9%	14,257 100.0%
	10,573 52.2%	2,662 13.1%	3,497 17.3%	2,549 12.6%	565 2.8%	422 2.1%	20,268 100.0%
合計	18,756 54.3%	4,273 12.4%	5,818 16.9%	4,084 11.8%	897 2.6%	697 2.0%	34,525 100.0%

●平成28年4月入学者の出身校※高等学校(および高等専修学校)新卒者のみ

区分1	東京	神奈川	埼玉	千葉	北関東 茨城/栃 木/群馬	甲信越 新潟/長 野/山梨	北陸 富山/石 川/福井	中部 岐阜/静 岡/愛知
男子	2,868 31.3%	1,090 11.9%	1,604 17.5%	1,185 12.9%	639 7.0%	509 5.6%	69 0.8%	241 2.6%
	4,924 31.1%	2,109 13.3%	2,710 17.1%	2,085 13.2%	1,070 6.8%	770 4.9%	118 0.7%	423 2.7%
合計	7,792 31.2%	3,199 12.8%	4,314 17.3%	3,270 13.1%	1,709 6.8%	1,279 5.1%	187 0.7%	664 2.7%

区分2	北海道 ・東北	近畿	中国	四国	九州・ 沖縄	海外	合計
男子	499 5.5%	88 1.0%	86 0.9%	49 0.5%	179 2.0%	45 0.5%	9,151 100.0%
	939 5.9%	140 0.9%	124 0.8%	82 0.5%	275 1.7%	41 0.3%	15,810 100.0%
合計	1,438 5.8%	228 0.9%	210 0.8%	131 0.5%	454 1.8%	86 0.3%	24,961 100.0%

●平成28年4月入学者の学歴

区分1		高等学校 新卒	高等学校 既卒	高等専修 学校 新卒	高等専修 学校 既卒	高等専門 学校 卒業	高等専門 学校 中退	短期大学 卒業	短期大学 中退	大学 卒業	大学 中退	専門学校 卒業	専門学校 中退
昼間部	男子	11,228 61.9%	1,510 8.3%	57 0.3%	9 0.05%	16 0.1%	3 0.02%	24 0.1%	7 0.04%	771 4.3%	405 2.2%	564 3.1%	92 0.5%
	女子	16,272 72.5%	1,384 6.2%	95 0.4%	12 0.1%	2 0.01%	2 0.01%	245 1.1%	24 0.1%	888 4.0%	218 1.0%	627 2.8%	103 0.5%
	合計	27,500 67.8%	2,894 7.1%	152 0.4%	21 0.1%	18 0.04%	5 0.01%	269 0.7%	31 0.1%	1,659 4.1%	623 1.5%	1,191 2.9%	195 0.5%

区分2		大学院 卒業	大学院 中退	専門職大 学院 卒業	専門職大 学院 中退	高卒認定	在外教育 機関卒業 (日本人)	在日 外国人 学校卒業	外国人 留学生	その他	合計
昼間部	男子	18 0.1%	7 0.04%	1 0.01%	0 0.0%	157 0.9%	5 0.03%	23 0.13%	3,144 17.3%	98 0.5%	18,139 100.0%
	女子	33 0.1%	5 0.02%	0 0.0%	0 0.0%	124 0.6%	7 0.03%	16 0.1%	2,293 10.2%	98 0.4%	22,448 100.0%
	合計	51 0.1%	12 0.03%	1 0.002%	0 0.0%	281 0.7%	12 0.03%	39 0.1%	5,437 13.4%	196 0.5%	40,587 100.0%

区分1		高等学校 新卒	高等学校 既卒	高等専修 学校 新卒	高等専修 学校 既卒	高等専門 学校 卒業	高等専門 学校 中退	短期大学 卒業	短期大学 中退	大学 卒業	大学 中退	専門学校 卒業	専門学校 中退
夜間部	男子	279 23.0%	270 22.3%	0 0.0%	2 0.2%	1 0.1%	1 0.1%	5 0.4%	1 0.08%	400 33.0%	40 3.3%	144 11.9%	5 0.4%
	女子	487 29.9%	427 26.2%	0 0.0%	0 0.0%	6 0.4%	0 0.0%	83 5.1%	6 0.4%	402 24.6%	28 1.7%	108 6.6%	10 0.6%
	合計	766 27.0%	697 24.5%	0 0.0%	2 0.1%	7 0.2%	1 0.04%	88 3.1%	7 0.2%	802 28.2%	68 2.4%	252 8.9%	15 0.5%

区分2		大学院卒業	大学院中退	専門職大学院卒業	専門職大学院中退	高卒認定	在外教育機関卒業(日本人)	在日外国人学校卒業	外国人留学生	その他	合計
夜間部	男子	18	2	0	0	20	1	0	0	22	1,211
		1.5%	0.2%	0.0%	0.0%	1.7%	0.1%	0.0%	0.0%	1.8%	100.0%
	女子	20	0	2	0	27	1	2	0	22	1,631
		1.2%	0.0%	0.1%	0.0%	1.7%	0.1%	0.1%	0.0%	1.3%	100.0%
合計	38	2	2	0	47	2	2	0	44	2,842	
	1.3%	0.1%	0.1%	0.0%	1.7%	0.1%	0.1%	0.0%	1.5%	100.0%	

●平成28年4月入学者の、年齢別の人数

区分1		17歳以下	18歳	19歳	20歳	21歳	22歳	23歳	24歳	25歳	26歳	27歳	28歳
昼間部	男子	82	10,352	1,805	1,101	802	768	602	578	466	366	278	203
		0.5%	56.8%	9.9%	6.0%	4.4%	4.2%	3.3%	3.2%	2.6%	2.0%	1.5%	1.1%
	女子	409	14,550	2,265	898	615	631	519	439	347	278	205	155
		1.8%	64.5%	10.0%	4.0%	2.7%	2.8%	2.3%	1.9%	1.5%	1.2%	0.9%	0.7%
合計	491	24,902	4,070	1,999	1,417	1,399	1,121	1,017	813	644	483	358	
	1.2%	61.1%	10.0%	4.9%	3.5%	3.4%	2.8%	2.5%	2.0%	1.6%	1.2%	0.9%	

区分2		29歳	30～34歳	35～39歳	40～44歳	45～49歳	50～54歳	55～59歳	60歳以上	合計
昼間部	男子	158	336	133	79	34	24	23	21	18,211
		0.9%	1.8%	0.7%	0.4%	0.2%	0.1%	0.1%	0.1%	100.0%
	女子	151	418	244	208	124	49	21	22	22,548
		0.7%	1.9%	1.1%	0.9%	0.5%	0.2%	0.1%	0.1%	100.0%
合計	309	754	377	287	158	73	44	43	40,759	
	0.8%	1.8%	0.9%	0.7%	0.4%	0.2%	0.1%	0.1%	100.0%	

区分1		17歳以下	18歳	19歳	20歳	21歳	22歳	23歳	24歳	25歳	26歳	27歳	28歳
夜間部	男子	1	208	76	52	70	95	71	55	46	29	47	56
		0.1%	17.1%	6.265%	4.3%	5.8%	7.8%	5.9%	4.5%	3.8%	2.4%	3.9%	4.6%
	女子	0	355	140	87	82	116	76	87	66	58	53	44
		0.0%	23.1%	9.1%	5.6%	5.3%	7.5%	4.9%	5.6%	4.3%	3.8%	3.4%	2.9%
合計	1	563	216	139	152	211	147	142	112	87	100	100	
	0.04%	20.5%	7.8%	5.0%	5.5%	7.7%	5.3%	5.2%	4.1%	3.2%	3.6%	3.6%	

区分2		29歳	30～34歳	35～39歳	40～44歳	45～49歳	50～54歳	55～59歳	60歳以上	合計
夜間部	男子	38	146	82	62	30	15	17	17	1,213
		3.1%	12.0%	6.8%	5.1%	2.5%	1.2%	1.4%	1.4%	100.0%
	女子	33	108	79	48	59	25	15	9	1,540
		2.1%	7.0%	5.1%	3.1%	3.8%	1.6%	1.0%	0.6%	100.0%
合計	71	254	161	110	89	40	32	26	2,753	
	2.6%	9.2%	5.8%	4.0%	3.2%	1.5%	1.2%	0.9%	100.0%	

●平成28年4月入学者のうちダブルスクール生(内数)

(昼間部)

区分	短大 在学中	大学 在学中	他の専門 学校 在学中	高等専門 学校
男子	6	58	31	1
	0.03%	0.3%	0.2%	0.01%
女子	15	24	19	0
	0.1%	0.1%	0.1%	0.0%
合計	21	82	50	1
	0.05%	0.2%	0.1%	0.002%

(夜間部)

区分	短大 在学中	大学 在学中	他の専門 学校 在学中	高等専門 学校
男子	0	16	2	0
	0.0%	1.3%	0.2%	0.0%
女子	0	17	3	0
	0.0%	1.1%	0.2%	0.0%
合計	0	33	5	0
	0.0%	1.2%	0.2%	0.0%

(通信制)

区分	短大 在学中	大学 在学中	他の専門 学校 在学中	高等専門 学校
男子	47	0	0	0
	14.4%	0.0%	0.0%	0.0%
女子	101	0	0	0
	55.8%	0.0%	0.0%	0.0%
合計	148	0	0	0
	29.1%	0.0%	0.0%	0.0%

●平成28年4月入学者のうち社会人(一定期間の職業経験あり)の人数

区分	昼間部	夜間部	単位制	通信制
男子	2,176	605	237	102
	11.9%	48.6%	24.6%	31.2%
女子	2,408	761	425	51
	10.5%	49.3%	20.6%	28.2%
合計	4,584	1,366	662	153
	11.1%	49.0%	21.8%	30.1%

■専門課程 第1分野—工業関係 土木、建築、測量

回答数 10

	男子	女子	合計
平成28年度 在籍者数 (休学者含む)	3,102	893	3,995
	77.6%	22.4%	100.0%
平成28年度 入学志願者数	1,581	515	2,096
	75.4%	24.6%	100.0%
平成28年度 入学者数	1,495	485	1,980
	75.5%	24.5%	100.0%
平成28年度 入学手続き後の入 学辞退者数	26	4	30
	86.7%	13.3%	100.0%
平成27年5月1日現在の 総在籍者数 A	1,934	589	2,523
	76.7%	23.3%	100.0%
平成28年3月31日現在の 総在籍者数 B	2,628	679	3,307
	79.5%	20.5%	100.0%
平成27年度中における 中途退学者数C	125	50	175
	6.5%	8.5%	6.9%

●修業年限別入学者内訳

区分		1年制	2年制	3年制	4年制	合計
昼間部	男子	178	832	122	166	1,298
		13.7%	64.1%	9.4%	12.8%	100.0%
夜間部	女子	37	258	50	21	366
		10.1%	70.5%	13.7%	5.7%	100.0%
夜間部	男子	0	141	9	0	150
		0.0%	94.0%	6.0%	0.0%	100.0%
夜間部	女子	0	73	11	0	84
		0.0%	86.9%	13.1%	0.0%	100.0%

区分	単位制	通信制
男子	31	112
女子	30	45

●居住地別入学者数(昼間部:平成28年4月)

区分	東京	神奈川	埼玉	千葉	北関東 茨城/栃 木/群馬	その他	合計
男子	401	109	236	112	29	18	905
	44.3%	12.0%	26.1%	12.4%	3.2%	2.0%	100.0%
女子	141	45	55	29	6	2	278
	50.7%	16.2%	19.8%	10.4%	2.2%	0.7%	100.0%
合計	542	154	291	141	35	20	1,183
	45.8%	13.0%	24.6%	11.9%	3.0%	1.7%	100.0%

●平成28年4月入学者の出身校※高等学校(および高等専修学校)新卒者のみ

区分1	東京	神奈川	埼玉	千葉	北関東 茨城/栃 木/群馬	甲信越 新潟/長 野/山梨	北陸 富山/石 川/福井	中部 岐阜/静 岡/愛知
男子	137	62	159	98	40	50	2	11
	23.3%	10.5%	27.0%	16.6%	6.8%	8.5%	0.3%	1.9%
女子	48	18	39	20	17	11	0	7
	28.6%	10.7%	23.2%	11.9%	10.1%	6.5%	0.0%	4.2%
合計	185	80	198	118	57	61	2	18
	24.4%	10.6%	26.2%	15.6%	7.5%	8.1%	0.3%	2.4%

区分2	北海道 ・東北	近畿	中国	四国	九州・ 沖縄	海外	合計
男子	16	1	4	2	7	0	589
	2.7%	0.2%	0.7%	0.3%	1.2%	0.0%	100.0%
女子	7	1	0	0	0	0	168
	4.2%	0.6%	0.0%	0.0%	0.0%	0.0%	100.0%
合計	23	2	4	2	7	0	757
	3.0%	0.3%	0.5%	0.3%	0.9%	0.0%	100.0%

●平成28年4月入学者の学歴

区分1		高等学校 新卒	高等学校 既卒	高等専修 学校 新卒	高等専修 学校 既卒	高等専門 学校 卒業	高等専門 学校 中退	短期大学 卒業	短期大学 中退	大学 卒業	大学 中退	専門学校 卒業	専門学校 中退
昼間部	男子	911	130	3	1	1	0	2	0	40	15	97	2
		70.0%	10.0%	0.2%	0.1%	0.1%	0.0%	0.2%	0.0%	3.1%	1.2%	7.5%	0.2%
	女子	238	29	0	0	0	0	0	1	15	4	29	1
	65.6%	8.0%	0.0%	0.0%	0.0%	0.0%	0.0%	0.3%	4.1%	1.1%	8.0%	0.3%	
合計	1,149	159	3	1	1	0	2	1	55	19	126	3	
	69.1%	9.6%	0.2%	0.1%	0.1%	0.0%	0.1%	0.1%	3.3%	1.1%	7.6%	0.2%	

区分2		大学院 卒業	大学院 中退	専門職大 学院 卒業	専門職大 学院 中退	高卒認定	在外教育 機関卒業 (日本人)	在日 外国人 学校卒業	外国人 留学生	その他	合計
昼間部	男子	1	0	0	0	12	1	1	82	2	1,301
		0.1%	0.0%	0.0%	0.0%	0.9%	0.1%	0.1%	6.3%	0.2%	100.0%
	女子	0	0	0	0	4	0	0	39	3	363
	0.0%	0.0%	0.0%	0.0%	1.1%	0.0%	0.0%	10.7%	0.8%	100.0%	
合計	1	0	0	0	16	1	1	121	5	1,664	
	0.1%	0.0%	0.0%	0.0%	1.0%	0.1%	0.1%	7.3%	0.3%	100.0%	

区分1		高等学校 新卒	高等学校 既卒	高等専修 学校 新卒	高等専修 学校 既卒	高等専門 学校 卒業	高等専門 学校 中退	短期大学 卒業	短期大学 中退	大学 卒業	大学 中退	専門学校 卒業	専門学校 中退
夜間部	男子	15	47	0	1	0	0	0	0	37	0	9	0
		12.5%	39.2%	0.0%	0.8%	0.0%	0.0%	0.0%	0.0%	30.8%	0.0%	7.5%	0.0%
	女子	13	15	0	0	0	0	0	1	17	1	3	0
	24.1%	27.8%	0.0%	0.0%	0.0%	0.0%	0.0%	1.9%	31.5%	1.9%	5.6%	0.0%	
合計	28	62	0	1	0	0	0	1	54	1	12	0	
	16.1%	35.6%	0.0%	0.6%	0.0%	0.0%	0.0%	0.6%	31.0%	0.6%	6.9%	0.0%	

区分2		大学院卒業	大学院中退	専門職大学院卒業	専門職大学院中退	高卒認定	在外教育機関卒業(日本人)	在日外国人学校卒業	外国人留学生	その他	合計
夜間部	男子	1	0	0	0	5	0	0	0	5	120
		0.8%	0.0%	0.0%	0.0%	4.2%	0.0%	0.0%	0.0%	4.2%	100.0%
	女子	1	0	0	0	1	0	0	0	2	54
		1.9%	0.0%	0.0%	0.0%	1.9%	0.0%	0.0%	0.0%	3.7%	100.0%
合計	2	0	0	0	6	0	0	0	7	174	
		1.1%	0.0%	0.0%	0.0%	3.4%	0.0%	0.0%	0.0%	4.0%	100.0%

●平成28年4月入学者の、年齢別の人数

区分1		17歳以下	18歳	19歳	20歳	21歳	22歳	23歳	24歳	25歳	26歳	27歳	28歳
昼間部	男子	0	881	112	84	60	41	26	27	16	15	8	4
		0.0%	67.9%	8.6%	6.5%	4.6%	3.2%	2.0%	2.1%	1.2%	1.2%	0.6%	0.3%
	女子	0	231	24	23	15	18	15	10	8	3	4	4
		0.0%	63.1%	6.6%	6.3%	4.1%	4.9%	4.1%	2.7%	2.2%	0.8%	1.1%	1.1%
合計	0	1,112	136	107	75	59	41	37	24	18	12	8	
		0.0%	66.8%	8.2%	6.4%	4.5%	3.5%	2.5%	2.2%	1.4%	1.1%	0.7%	0.5%

区分2		29歳	30～34歳	35～39歳	40～44歳	45～49歳	50～54歳	55～59歳	60歳以上	合計
昼間部	男子	6	10	5	1	2	0	0	0	1,298
		0.5%	0.8%	0.4%	0.1%	0.2%	0.0%	0.0%	0.0%	100.0%
	女子	2	4	2	1	2	0	0	0	366
		0.5%	1.1%	0.5%	0.3%	0.5%	0.0%	0.0%	0.0%	100.0%
合計	8	14	7	2	4	0	0	0	1,664	
		0.5%	0.8%	0.4%	0.1%	0.2%	0.0%	0.0%	0.0%	100.0%

区分1		17歳以下	18歳	19歳	20歳	21歳	22歳	23歳	24歳	25歳	26歳	27歳	28歳
夜間部	男子	0	10	13	8	3	14	11	8	3	3	6	7
		0.0%	8.3%	10.8%	6.7%	2.5%	11.7%	9.2%	6.7%	2.5%	2.5%	5.0%	5.8%
	女子	0	11	1	2	4	6	1	7	0	2	2	2
		0.0%	20.4%	1.9%	3.7%	7.4%	11.1%	1.9%	13.0%	0.0%	3.7%	3.7%	3.7%
合計	0	21	14	10	7	20	12	15	3	5	8	9	
		0.0%	12.1%	8.0%	5.7%	4.0%	11.5%	6.9%	8.6%	1.7%	2.9%	4.6%	5.2%

区分2		29歳	30～34歳	35～39歳	40～44歳	45～49歳	50～54歳	55～59歳	60歳以上	合計
夜間部	男子	8	12	6	2	3	0	1	2	120
		6.7%	10.0%	5.0%	1.7%	2.5%	0.0%	0.8%	1.7%	100.0%
	女子	1	10	2	2	0	1	0	0	54
		1.9%	18.5%	3.7%	3.7%	0.0%	1.9%	0.0%	0.0%	100.0%
合計	9	22	8	4	3	1	1	2	174	
		5.2%	12.6%	4.6%	2.3%	1.7%	0.6%	0.6%	1.1%	100.0%

●平成28年4月入学者のうちダブルスクール生(内数)

(昼間部)

区分	短大 在学中	大学 在学中	他の専門 学校 在学中	高等専門 学校
男子	0	0	0	0
	0.0%	0.0%	0.0%	0.0%
女子	0	0	0	0
	0.0%	0.0%	0.0%	0.0%
合計	0	0	0	0
	0.0%	0.0%	0.0%	0.0%

(夜間部)

区分	短大 在学中	大学 在学中	他の専門 学校 在学中	高等専門 学校
男子	0	2	0	0
	0.0%	1.3%	0.0%	0.0%
女子	0	0	0	0
	0.0%	0.0%	0.0%	0.0%
合計	0	2	0	0
	0.0%	0.9%	0.0%	0.0%

(通信制)

区分	短大 在学中	大学 在学中	他の専門 学校 在学中	高等専門 学校
男子	0	0	0	0
	0.0%	0.0%	0.0%	0.0%
女子	0	0	0	0
	0.0%	0.0%	0.0%	0.0%
合計	0	0	0	0
	0.0%	0.0%	0.0%	0.0%

●平成28年4月入学者のうち社会人(一定期間の職業経験あり)の人数

区分	昼間部	夜間部	単位制	通信制
男子	108	63	20	55
	8.3%	42.0%	64.5%	49.1%
女子	24	34	23	37
	6.6%	40.5%	76.7%	82.2%
合計	132	97	43	92
	7.9%	41.5%	70.5%	58.6%

■専門課程 第1分野—工業関係 自動車整備

回答数 7

	男子	女子	合計
平成28年度 在籍者数 (休学者含む)	3,160	77	3,237
	97.6%	2.4%	100.0%
平成28年度 入学志願者数	1,330	36	1,366
	97.4%	2.6%	100.0%
平成28年度 入学者数	1,353	45	1,398
	96.8%	3.2%	100.0%
平成28年度 入学手続き後の入 学辞退者数	14	3	17
	82.4%	17.6%	100.0%
平成27年5月1日現在の 総在籍者数 A	2,869	78	2,947
	97.4%	2.6%	100.0%
平成28年3月31日現在の 総在籍者数 B	2,956	81	3,037
	97.3%	2.7%	100.0%
平成27年度中における 中途退学者数 C	238	4	242
	8.3%	5.1%	8.2%

●修業年限別入学者内訳

区分		1年制	2年制	3年制	4年制	合計
昼間部	男子	30	866	122	321	1,339
		2.2%	64.7%	9.1%	24.0%	100.0%
夜間部	女子	1	22	1	5	29
		3.4%	75.9%	3.4%	17.2%	100.0%
夜間部	男子	0	0	16	0	16
		0.0%	0.0%	100.0%	0.0%	100.0%
夜間部	女子	0	0	4	0	4
		0.0%	0.0%	100.0%	0.0%	100.0%

区分	単位制	通信制
男子	0	16
女子	0	1

●居住地別入学者数(昼間部:平成28年4月)

区分	東京	神奈川	埼玉	千葉	北関東 茨城/栃 木/群馬	その他	合計
男子	808	172	99	108	16	25	1,228
	65.8%	14.0%	8.1%	8.8%	1.3%	2.0%	100.0%
女子	20	4	2	1	1	0	28
	71.4%	14.3%	7.1%	3.6%	3.6%	0.0%	100.0%
合計	828	176	101	109	17	25	1,256
	65.9%	14.0%	8.0%	8.7%	1.4%	2.0%	100.0%

●平成28年4月入学者の出身校※高等学校(および高等専修学校)新卒者のみ

区分1	東京	神奈川	埼玉	千葉	北関東 茨城/栃 木/群馬	甲信越 新潟/長 野/山梨	北陸 富山/石 川/福井	中部 岐阜/静 岡/愛知
男子	314	135	71	76	48	60	1	21
	38.6%	16.6%	8.7%	9.3%	5.9%	7.4%	0.1%	2.6%
女子	7	2	1	0	1	1	0	0
	43.8%	12.5%	6.3%	0.0%	6.3%	6.3%	0.0%	0.0%
合計	321	137	72	76	49	61	1	21
	38.7%	16.5%	8.7%	9.2%	5.9%	7.3%	0.1%	2.5%

区分2	北海道 ・東北	近畿	中国	四国	九州・ 沖縄	海外	合計
男子	70	5	1	2	10	0	88
	8.6%	0.6%	0.1%	0.2%	1.2%	0.0%	100.0%
女子	2	2	0	0	0	0	4
	12.5%	12.5%	0.0%	0.0%	0.0%	0.0%	100.0%
合計	72	7	1	2	10	0	92
	8.7%	0.8%	0.1%	0.2%	1.2%	0.0%	100.0%

●平成28年4月入学者の学歴

区分1		高等学校 新卒	高等学校 既卒	高等専修 学校 新卒	高等専修 学校 既卒	高等専門 学校 卒業	高等専門 学校 中退	短期大学 卒業	短期大学 中退	大学 卒業	大学 中退	専門学校 卒業	専門学校 中退
昼間部	男子	902	69	1	0	0	0	0	0	9	16	132	1
		67.5%	5.2%	0.1%	0.0%	0.0%	0.0%	0.0%	0.0%	0.7%	1.2%	9.9%	0.1%
	女子	20	2	0	0	0	0	0	0	0	1	0	3
	64.5%	6.5%	0.0%	0.0%	0.0%	0.0%	0.0%	0.0%	0.0%	3.2%	0.0%	9.7%	3.2%
合計	922	71	1	0	0	0	0	0	0	10	16	135	2
	67.4%	5.2%	0.1%	0.0%	0.0%	0.0%	0.0%	0.0%	0.0%	0.7%	1.2%	9.9%	0.1%

区分2		大学院 卒業	大学院 中退	専門職大 学院 卒業	専門職大 学院 中退	高卒認定	在外教育 機関卒業 (日本人)	在日 外国人 学校卒業	外国人 留学生	その他	合計
昼間部	男子	0	0	0	0	8	0	0	192	7	1,337
		0.0%	0.0%	0.0%	0.0%	0.6%	0.0%	0.0%	14.4%	0.5%	100.0%
	女子	0	0	0	0	0	0	0	4	0	31
	0.0%	0.0%	0.0%	0.0%	0.0%	0.0%	0.0%	12.9%	0.0%	100.0%	
合計	0	0	0	0	8	0	0	196	7	1,368	
	0.0%	0.0%	0.0%	0.0%	0.6%	0.0%	0.0%	14.3%	0.5%	100.0%	

区分1		高等学校 新卒	高等学校 既卒	高等専修 学校 新卒	高等専修 学校 既卒	高等専門 学校 卒業	高等専門 学校 中退	短期大学 卒業	短期大学 中退	大学 卒業	大学 中退	専門学校 卒業	専門学校 中退
夜間部	男子	9	4	0	0	0	0	0	0	3	0	0	0
		56.3%	25.0%	0.0%	0.0%	0.0%	0.0%	0.0%	0.0%	18.8%	0.0%	0.0%	0.0%
	女子	0	3	0	0	0	0	0	0	0	0	0	0
	0.0%	75.0%	0.0%	0.0%	0.0%	0.0%	0.0%	0.0%	0.0%	0.0%	0.0%	0.0%	
合計	9	7	0	0	0	0	0	0	0	3	0	0	
	45.0%	35.0%	0.0%	0.0%	0.0%	0.0%	0.0%	0.0%	0.0%	15.0%	0.0%	0.0%	

区分 2		大学院卒業	大学院中退	専門職大学院卒業	専門職大学院中退	高卒認定	在外教育機関卒業(日本人)	在日外国人学校卒業	外国人留学生	その他	合計
夜間部	男子	0	0	0	0	0	0	0	0	0	16
		0.0%	0.0%	0.0%	0.0%	0.0%	0.0%	0.0%	0.0%	0.0%	100.0%
	女子	1	0	0	0	0	0	0	0	0	4
		25.0%	0.0%	0.0%	0.0%	0.0%	0.0%	0.0%	0.0%	0.0%	100.0%
合計	1	0	0	0	0	0	0	0	0	20	
		5.0%	0.0%	0.0%	0.0%	0.0%	0.0%	0.0%	0.0%	0.0%	100.0%

●平成28年4月入学者の、年齢別の人数

区分 1		17歳以下	18歳	19歳	20歳	21歳	22歳	23歳	24歳	25歳	26歳	27歳	28歳
昼間部	男子	0	860	80	156	64	34	26	25	18	22	16	8
		0.0%	64.3%	6.0%	11.7%	4.8%	2.5%	1.9%	1.9%	1.3%	1.6%	1.2%	0.6%
	女子	0	17	2	4	1	2	2	1	1	0	0	0
		0.0%	54.8%	6.5%	12.9%	3.2%	6.5%	6.5%	3.2%	3.2%	0.0%	0.0%	0.0%
合計	0	877	82	160	65	36	28	26	19	22	16	8	
		0.0%	64.1%	6.0%	11.7%	4.8%	2.6%	2.0%	1.9%	1.4%	1.6%	1.2%	0.6%

区分 2		29歳	30～34歳	35～39歳	40～44歳	45～49歳	50～54歳	55～59歳	60歳以上	合計
昼間部	男子	8	13	3	1	1	0	0	2	1,337
		0.6%	1.0%	0.2%	0.1%	0.1%	0.0%	0.0%	0.1%	100.0%
	女子	0	1	0	0	0	0	0	0	31
		0.0%	3.2%	0.0%	0.0%	0.0%	0.0%	0.0%	0.0%	100.0%
合計	8	14	3	1	1	0	0	2	1,368	
		0.6%	1.0%	0.2%	0.1%	0.1%	0.0%	0.0%	0.1%	100.0%

区分 1		17歳以下	18歳	19歳	20歳	21歳	22歳	23歳	24歳	25歳	26歳	27歳	28歳
夜間部	男子	0	5	3	2	0	1	0	0	1	1	0	0
		0.0%	31.3%	18.8%	12.5%	0.0%	6.3%	0.0%	0.0%	6.3%	6.3%	0.0%	0.0%
	女子	0	0	1	0	1	0	0	1	0	0	0	0
		0.0%	0.0%	25.0%	0.0%	25.0%	0.0%	0.0%	25.0%	0.0%	0.0%	0.0%	0.0%
合計	0	5	4	2	1	1	0	1	1	1	0	0	
		0.0%	25.0%	20.0%	10.0%	5.0%	5.0%	0.0%	5.0%	5.0%	5.0%	0.0%	0.0%

区分 2		29歳	30～34歳	35～39歳	40～44歳	45～49歳	50～54歳	55～59歳	60歳以上	合計
夜間部	男子	0	0	2	0	0	0	0	1	16
		0.0%	0.0%	12.5%	0.0%	0.0%	0.0%	0.0%	6.3%	100.0%
	女子	0	1	0	0	0	0	0	0	4
		0.0%	25.0%	0.0%	0.0%	0.0%	0.0%	0.0%	0.0%	100.0%
合計	0	1	2	0	0	0	0	1	20	
		0.0%	5.0%	10.0%	0.0%	0.0%	0.0%	0.0%	5.0%	100.0%

●平成28年4月入学者のうちダブルスクール生(内数)

(昼間部)

区分	短大 在学中	大学 在学中	他の専門 学校 在学中	高等専門 学校
男子	0	40	0	0
	0.0%	3.0%	0.0%	0.0%
女子	0	0	0	0
	0.0%	0.0%	0.0%	0.0%
合計	0	40	0	0
	0.0%	2.9%	0.0%	0.0%

(夜間部)

区分	短大 在学中	大学 在学中	他の専門 学校 在学中	高等専門 学校
男子	0	0	0	0
	0.0%	0.0%	0.0%	0.0%
女子	0	0	0	0
	0.0%	0.0%	0.0%	0.0%
合計	0	0	0	0
	0.0%	0.0%	0.0%	0.0%

(通信制)

区分	短大 在学中	大学 在学中	他の専門 学校 在学中	高等専門 学校
男子	0	0	0	0
	0.0%	0.0%	0.0%	0.0%
女子	0	0	0	0
	0.0%	0.0%	0.0%	0.0%
合計	0	0	0	0
	0.0%	0.0%	0.0%	0.0%

●平成28年4月入学者のうち社会人(一定期間の職業経験あり)の人数

区分	昼間部	夜間部	単位制	通信制
男子	56	2	0	2
	4.2%	12.5%	0.0%	12.5%
女子	0	1	0	0
	0.0%	25.0%	0.0%	0.0%
合計	56	3	0	2
	4.1%	15.0%	0.0%	11.8%

■専門課程 第1分野—工業関係 情報処理・IT

回答数	10
-----	----

	男子	女子	合計
平成28年度 在籍者数 (休学者含む)	2,692	497	3,189
	84.4%	15.6%	100.0%
平成28年度 入学志願者数	1,690	311	2,001
	84.5%	15.5%	100.0%
平成28年度 入学者数	1,205	249	1,454
	82.9%	17.1%	100.0%
平成28年度 入学手続き後の入 学辞退者数	7	6	13
	53.8%	46.2%	100.0%
平成27年5月1日現在の 総在籍者数 A	1,173	184	1,357
	86.4%	13.6%	100.0%
平成28年3月31日現在の 総在籍者数 B	2,503	472	2,975
	84.1%	15.9%	100.0%

平成27年度中における 中途退学者数C	60	15	75
	5.1%	8.2%	5.5%

●修業年限別入学者内訳

区分		1年制	2年制	3年制	4年制	合計
昼間部	男子	4	976	86	110	1,176
		0.3%	83.0%	7.3%	9.4%	100.0%
夜間部	女子	3	217	17	8	245
		1.2%	88.6%	6.9%	3.3%	100.0%
夜間部	男子	0	21	0	0	21
		0.0%	100.0%	0.0%	0.0%	100.0%
夜間部	女子	0	3	0	0	3
		0.0%	100.0%	0.0%	0.0%	100.0%

区分	単位制	通信制
男子	0	47
女子	0	9

●居住地別入学者数(昼間部:平成28年4月)

区分	東京	神奈川	埼玉	千葉	北関東 茨城/栃 木/群馬	その他	合計
男子	376	21	137	37	9	3	583
	64.5%	3.6%	23.5%	6.3%	1.5%	0.5%	100.0%
女子	62	4	11	7	0	2	86
	72.1%	4.7%	12.8%	8.1%	0.0%	2.3%	100.0%
合計	438	25	148	44	9	5	669
	65.5%	3.7%	22.1%	6.6%	1.3%	0.7%	100.0%

●平成28年4月入学者の出身校※高等学校(および高等専修学校)新卒者のみ

区分1	東京	神奈川	埼玉	千葉	北関東 茨城/栃 木/群馬	甲信越 新潟/長 野/山梨	北陸 富山/石 川/福井	中部 岐阜/静 岡/愛知
男子	118	8	88	22	8	7	1	2
	45.0%	3.1%	33.6%	8.4%	3.1%	2.7%	0.4%	0.8%
女子	22	2	9	3	1	0	0	0
	56.4%	5.1%	23.1%	7.7%	2.6%	0.0%	0.0%	0.0%
合計	140	10	97	25	9	7	1	2
	46.5%	3.3%	32.2%	8.3%	3.0%	2.3%	0.3%	0.7%

区分2	北海道 ・東北	近畿	中国	四国	九州・ 沖縄	海外	合計
男子	4	1	0	1	2	0	262
	1.5%	0.4%	0.0%	0.4%	0.8%	0.0%	100.0%
女子	1	1	0	0	0	0	39
	2.6%	2.6%	0.0%	0.0%	0.0%	0.0%	100.0%
合計	5	2	0	1	2	0	301
	1.7%	0.7%	0.0%	0.3%	0.7%	0.0%	100.0%

●平成28年4月入学者の学歴

区分1		高等学校 新卒	高等学校 既卒	高等専修 学校 新卒	高等専修 学校 既卒	高等専門 学校 卒業	高等専門 学校 中退	短期大学 卒業	短期大学 中退	大学 卒業	大学 中退	専門学校 卒業	専門学校 中退
昼間部	男子	636	118	0	1	0	1	0	1	13	36	4	4
		53.7%	10.0%	0.0%	0.1%	0.0%	0.1%	0.0%	0.1%	1.1%	3.0%	0.3%	0.3%
	女子	151	7	0	0	0	0	0	4	4	3	2	0
	61.4%	2.8%	0.0%	0.0%	0.0%	0.0%	0.0%	1.6%	1.6%	1.2%	0.8%	0.0%	
合計	787	125	0	1	0	1	0	5	17	39	6	4	
	55.0%	8.7%	0.0%	0.1%	0.0%	0.1%	0.0%	0.3%	1.2%	2.7%	0.4%	0.3%	

区分2		大学院 卒業	大学院 中退	専門職大 学院 卒業	専門職大 学院 中退	高卒認定	在外教育 機関卒業 (日本人)	在日 外国人 学校卒業	外国人 留学生	その他	合計
昼間部	男子	0	0	0	0	26	2	0	341	1	1,184
		0.0%	0.0%	0.0%	0.0%	2.2%	0.2%	0.0%	28.8%	0.1%	100.0%
	女子	0	0	0	0	2	0	0	73	0	246
	0.0%	0.0%	0.0%	0.0%	0.8%	0.0%	0.0%	29.7%	0.0%	100.0%	
合計	0	0	0	0	28	2	0	414	1	1,430	
	0.0%	0.0%	0.0%	0.0%	2.0%	0.14%	0.0%	29.0%	0.1%	100.0%	

区分1		高等学校 新卒	高等学校 既卒	高等専修 学校 新卒	高等専修 学校 既卒	高等専門 学校 卒業	高等専門 学校 中退	短期大学 卒業	短期大学 中退	大学 卒業	大学 中退	専門学校 卒業	専門学校 中退
夜間部	男子	9	5	0	0	0	0	0	0	1	1	0	1
		42.9%	23.8%	0.0%	0.0%	0.0%	0.0%	0.0%	0.0%	4.8%	4.8%	0.0%	4.8%
	女子	1	0	0	0	0	0	0	0	1	0	0	0
	33.3%	0.0%	0.0%	0.0%	0.0%	0.0%	0.0%	0.0%	33.3%	0.0%	0.0%	0.0%	
合計	10	5	0	0	0	0	0	0	2	1	0	1	
	41.7%	20.8%	0.0%	0.0%	0.0%	0.0%	0.0%	0.0%	8.3%	4.2%	0.0%	4.2%	

区分 2		大学院卒業	大学院中退	専門職大学院卒業	専門職大学院中退	高卒認定	在外教育機関卒業(日本人)	在日外国人学校卒業	外国人留学生	その他	合計
夜間部	男子	0	0	0	0	1	0	0	0	3	21
		0.0%	0.0%	0.0%	0.0%	4.8%	0.0%	0.0%	0.0%	14.3%	100.0%
	女子	0	0	0	0	0	0	0	0	1	3
		0.0%	0.0%	0.0%	0.0%	0.0%	0.0%	0.0%	0.0%	33.3%	100.0%
合計	0	0	0	0	1	0	0	0	0	4	24
		0.0%	0.0%	0.0%	0.0%	4.2%	0.0%	0.0%	0.0%	16.7%	100.0%

●平成28年4月入学者の、年齢別の人数

区分 1		17歳以下	18歳	19歳	20歳	21歳	22歳	23歳	24歳	25歳	26歳	27歳	28歳
昼間部	男子	0	607	110	84	67	47	51	43	49	35	31	20
		0.0%	51.3%	9.3%	7.1%	5.7%	4.0%	4.3%	3.6%	4.1%	3.0%	2.6%	1.7%
	女子	0	145	19	14	11	9	10	8	7	4	4	5
		0.0%	58.9%	7.7%	5.7%	4.5%	3.7%	4.1%	3.3%	2.8%	1.6%	1.6%	2.0%
合計	0	752	129	98	78	56	61	51	56	39	35	25	
		0.0%	52.6%	9.0%	6.9%	5.5%	3.9%	4.3%	3.6%	3.9%	2.7%	2.4%	1.7%

区分 2		29歳	30～34歳	35～39歳	40～44歳	45～49歳	50～54歳	55～59歳	60歳以上	合計
昼間部	男子	17	20	2	0	0	0	1	0	1,184
		1.4%	1.7%	0.2%	0.0%	0.0%	0.0%	0.1%	0.0%	100.0%
	女子	2	8	0	0	0	0	0	0	246
		0.8%	3.3%	0.0%	0.0%	0.0%	0.0%	0.0%	0.0%	100.0%
合計	19	28	2	0	0	0	1	0	0	1,430
		1.3%	2.0%	0.1%	0.0%	0.0%	0.0%	0.1%	0.0%	100.0%

区分 1		17歳以下	18歳	19歳	20歳	21歳	22歳	23歳	24歳	25歳	26歳	27歳	28歳
夜間部	男子	0	7	4	1	0	2	3	1	0	0	1	0
		0.0%	33.3%	19.0%	4.8%	0.0%	9.5%	14.3%	4.8%	0.0%	0.0%	4.8%	0.0%
	女子	0	1	0	0	0	0	0	0	0	0	0	0
		0.0%	33.3%	0.0%	0.0%	0.0%	0.0%	0.0%	0.0%	0.0%	0.0%	0.0%	0.0%
合計	0	8	4	1	0	2	3	1	0	0	0	1	0
		0.0%	33.3%	16.7%	4.2%	0.0%	8.3%	12.5%	4.2%	0.0%	0.0%	4.2%	0.0%

区分 2		29歳	30～34歳	35～39歳	40～44歳	45～49歳	50～54歳	55～59歳	60歳以上	合計
夜間部	男子	0	1	1	0	0	0	0	0	21
		0.0%	4.8%	4.8%	0.0%	0.0%	0.0%	0.0%	0.0%	100.0%
	女子	1	0	0	0	0	0	1	0	3
		33.3%	0.0%	0.0%	0.0%	0.0%	33.3%	0.0%	0.0%	100.0%
合計	1	1	1	0	0	0	1	0	0	24
		4.2%	4.2%	4.2%	0.0%	0.0%	4.2%	0.0%	0.0%	100.0%

●平成28年4月入学者のうちダブルスクール生(内数)
(昼間部)

区分	短大 在学中	大学 在学中	他の専門 学校 在学中	高等専門 学校
男子	0	3	0	0
	0.0%	0.3%	0.0%	0.0%
女子	0	3	0	0
	0.0%	1.2%	0.0%	0.0%
合計	0	6	0	0
	0.0%	0.4%	0.0%	0.0%

(夜間部)

区分	短大 在学中	大学 在学中	他の専門 学校 在学中	高等専門 学校
男子	0	0	0	0
	0.0%	0.0%	0.0%	0.0%
女子	0	0	0	0
	0.0%	0.0%	0.0%	0.0%
合計	0	0	0	0
	0.0%	0.0%	0.0%	0.0%

(通信制)

区分	短大 在学中	大学 在学中	他の専門 学校 在学中	高等専門 学校
男子	0	0	0	0
	0.0%	0.0%	0.0%	0.0%
女子	0	0	0	0
	0.0%	0.0%	0.0%	0.0%
合計	0	0	0	0
	0.0%	0.0%	0.0%	0.0%

●平成28年4月入学者のうち社会人(一定期間の職業経験あり)の人数

区分	昼間部	夜間部	単位制	通信制
男子	132	5	0	14
	11.2%	23.8%	0.0%	29.8%
女子	17	1	0	1
	6.9%	33.3%	0.0%	11.1%
合計	149	6	0	15
	10.5%	25.0%	0.0%	26.8%

■専門課程 第1分野—工業関係 電気・電子、機械

回答数	5
-----	---

	男子	女子	合計
平成28年度 在籍者数 (休学者含む)	1,253	44	1,297
	96.6%	3.4%	100.0%
平成28年度 入学志願者数	645	17	662
	97.4%	2.6%	100.0%
平成28年度 入学者数	614	17	631
	97.3%	2.7%	100.0%
平成28年度 入学手続き後の入 学辞退者数	6	0	6
	100.0%	0.0%	100.0%
平成27年5月1日現在の 総在籍者数 A	494	31	525
	94.1%	5.9%	100.0%
平成28年3月31日現在の 総在籍者数 B	1,262	43	1,305
	96.7%	3.3%	100.0%

平成27年度中における 中途退学者数C	17	2	19
	3.4%	6.5%	3.6%

●修業年限別入学者内訳

区分		1年制	2年制	3年制	4年制	合計
昼間部	男子	0	548	17	8	573
		0.0%	95.6%	3.0%	1.4%	100.0%
夜間部	女子	0	15	0	0	15
		0.0%	100.0%	0.0%	0.0%	100.0%
夜間部	男子	13	28	0	0	41
		31.7%	68.3%	0.0%	0.0%	100.0%
夜間部	女子	0	2	0	0	2
		0.0%	100.0%	0.0%	0.0%	100.0%

区分	単位制	通信制
男子	0	23
女子	0	0

●居住地別入学者数(昼間部:平成28年4月)

区分	東京	神奈川	埼玉	千葉	北関東 茨城/栃 木/群馬	その他	合計
男子	108	17	41	20	7	0	193
	56.0%	8.8%	21.2%	10.4%	3.6%	0.0%	100.0%
女子	7	2	0	0	0	0	9
	77.8%	22.2%	0.0%	0.0%	0.0%	0.0%	100.0%
合計	115	19	41	20	7	0	202
	56.9%	9.4%	20.3%	9.9%	3.5%	0.0%	100.0%

●平成28年4月入学者の出身校※高等学校(および高等専修学校)新卒者のみ

区分1	東京	神奈川	埼玉	千葉	北関東 茨城/栃 木/群馬	甲信越 新潟/長 野/山梨	北陸 富山/石 川/福井	中部 岐阜/静 岡/愛知
男子	34	8	30	15	6	3	2	1
	32.1%	7.5%	28.3%	14.2%	5.7%	2.8%	1.9%	0.9%
女子	2	2	0	0	0	0	0	0
	40.0%	40.0%	0.0%	0.0%	0.0%	0.0%	0.0%	0.0%
合計	36	10	30	15	6	3	2	1
	32.4%	9.0%	27.0%	13.5%	5.4%	2.7%	1.8%	0.9%

区分2	北海道 ・東北	近畿	中国	四国	九州・ 沖縄	海外	合計
男子	5	0	1	0	1	0	106
	4.7%	0.0%	0.9%	0.0%	0.9%	0.0%	100.0%
女子	0	1	0	0	0	0	5
	0.0%	20.0%	0.0%	0.0%	0.0%	0.0%	100.0%
合計	5	1	1	0	1	0	111
	4.5%	0.9%	0.9%	0.0%	0.9%	0.0%	100.0%

●平成28年4月入学者の学歴

区分1		高等学校 新卒	高等学校 既卒	高等専修 学校 新卒	高等専修 学校 既卒	高等専門 学校 卒業	高等専門 学校 中退	短期大学 卒業	短期大学 中退	大学 卒業	大学 中退	専門学校 卒業	専門学校 中退
昼間部	男子	359	102	0	0	0	0	1	0	13	19	15	2
		62.7%	17.8%	0.0%	0.0%	0.0%	0.0%	0.2%	0.0%	2.3%	3.3%	2.6%	0.3%
	女子	3	2	0	0	0	0	0	0	1	0	2	0
	20.0%	13.3%	0.0%	0.0%	0.0%	0.0%	0.0%	0.0%	6.7%	0.0%	13.3%	0.0%	
合計	362	104	0	0	0	0	1	0	14	19	17	2	
	61.6%	17.7%	0.0%	0.0%	0.0%	0.0%	0.2%	0.0%	2.4%	3.2%	2.9%	0.3%	

区分2		大学院 卒業	大学院 中退	専門職大 学院 卒業	専門職大 学院 中退	高卒認定	在外教育 機関卒業 (日本人)	在日 外国人 学校卒業	外国人 留学生	その他	合計
昼間部	男子	0	0	0	0	11	0	0	51	0	573
		0.0%	0.0%	0.0%	0.0%	1.9%	0.0%	0.0%	8.9%	0.0%	100.0%
	女子	0	0	0	0	1	0	0	6	0	15
	0.0%	0.0%	0.0%	0.0%	6.7%	0.0%	0.0%	40.0%	0.0%	100.0%	
合計	0	0	0	0	12	0	0	57	0	588	
	0.0%	0.0%	0.0%	0.0%	2.0%	0.0%	0.0%	9.7%	0.0%	100.0%	

区分1		高等学校 新卒	高等学校 既卒	高等専修 学校 新卒	高等専修 学校 既卒	高等専門 学校 卒業	高等専門 学校 中退	短期大学 卒業	短期大学 中退	大学 卒業	大学 中退	専門学校 卒業	専門学校 中退
夜間部	男子	1	15	0	0	0	0	0	1	12	4	1	0
		2.4%	36.6%	0.0%	0.0%	0.0%	0.0%	0.0%	2.4%	29.3%	9.8%	2.4%	0.0%
	女子	0	1	0	0	0	0	0	1	0	0	0	0
	0.0%	50.0%	0.0%	0.0%	0.0%	0.0%	0.0%	50.0%	0.0%	0.0%	0.0%	0.0%	
合計	1	16	0	0	0	0	0	2	12	4	1	0	
	2.3%	37.2%	0.0%	0.0%	0.0%	0.0%	0.0%	4.7%	27.9%	9.3%	2.3%	0.0%	

区分2		大学院卒業	大学院中退	専門職大学院卒業	専門職大学院中退	高卒認定	在外教育機関卒業(日本人)	在日外国人学校卒業	外国人留学生	その他	合計
夜間部	男子	0	0	0	0	4	0	0	0	3	41
		0.0%	0.0%	0.0%	0.0%	9.8%	0.0%	0.0%	0.0%	7.3%	100.0%
	女子	0	0	0	0	0	0	0	0	0	2
		0.0%	0.0%	0.0%	0.0%	0.0%	0.0%	0.0%	0.0%	0.0%	100.0%
合計		0	0	0	0	4	0	0	0	3	43
		0.0%	0.0%	0.0%	0.0%	9.3%	0.0%	0.0%	0.0%	7.0%	100.0%

●平成28年4月入学者の、年齢別の人数

区分1		17歳以下	18歳	19歳	20歳	21歳	22歳	23歳	24歳	25歳	26歳	27歳	28歳
昼間部	男子	0	353	69	38	19	24	22	15	6	6	4	8
		0.0%	61.6%	12.0%	6.6%	3.3%	4.2%	3.8%	2.6%	1.0%	1.0%	0.7%	1.4%
	女子	0	3	2	5	1	0	3	0	0	0	0	1
		0.0%	20.0%	13.3%	33.3%	6.7%	0.0%	20.0%	0.0%	0.0%	0.0%	0.0%	6.7%
合計		0	356	71	43	20	24	25	15	6	6	4	9
		0.0%	60.5%	12.1%	7.3%	3.4%	4.1%	4.3%	2.6%	1.0%	1.0%	0.7%	1.5%

区分2		29歳	30～34歳	35～39歳	40～44歳	45～49歳	50～54歳	55～59歳	60歳以上	合計
昼間部	男子	3	3	0	1	0	1	0	1	573
		0.5%	0.5%	0.0%	0.2%	0.0%	0.2%	0.0%	0.2%	100.0%
	女子	0	0	0	0	0	0	0	0	15
		0.0%	0.0%	0.0%	0.0%	0.0%	0.0%	0.0%	0.0%	100.0%
合計		3	3	0	1	0	1	0	1	588
		0.5%	0.5%	0.0%	0.2%	0.0%	0.2%	0.0%	0.2%	100.0%

区分1		17歳以下	18歳	19歳	20歳	21歳	22歳	23歳	24歳	25歳	26歳	27歳	28歳
夜間部	男子	0	0	1	0	8	4	3	1	1	2	1	1
		0.0%	0.0%	2.4%	0.0%	19.5%	9.8%	7.3%	2.4%	2.4%	4.9%	2.4%	2.4%
	女子	0	0	0	1	0	0	0	0	0	0	0	0
		0.0%	0.0%	0.0%	50.0%	0.0%	0.0%	0.0%	0.0%	0.0%	0.0%	0.0%	0.0%
合計		0	0	1	1	8	4	3	1	1	2	1	1
		0.0%	0.0%	2.3%	2.3%	18.6%	9.3%	7.0%	2.3%	2.3%	4.7%	2.3%	2.3%

区分2		29歳	30～34歳	35～39歳	40～44歳	45～49歳	50～54歳	55～59歳	60歳以上	合計
夜間部	男子	2	9	3	1	2	2	0	0	41
		4.9%	22.0%	7.3%	2.4%	4.9%	4.9%	0.0%	0.0%	100.0%
	女子	0	1	0	0	0	0	0	0	2
		0.0%	50.0%	0.0%	0.0%	0.0%	0.0%	0.0%	0.0%	100.0%
合計		2	10	3	1	2	2	0	0	43
		4.7%	23.3%	7.0%	2.3%	4.7%	4.7%	0.0%	0.0%	100.0%

●平成28年4月入学者のうちダブルスクール生(内数)

(昼間部)

区分	短大 在学中	大学 在学中	他の専門 学校 在学中	高等専門 学校
男子	0	11	0	0
	0.0%	1.9%	0.0%	0.0%
女子	0	4	0	0
	0.0%	26.7%	0.0%	0.0%
合計	0	15	0	0
	0.0%	2.6%	0.0%	0.0%

(夜間部)

区分	短大 在学中	大学 在学中	他の専門 学校 在学中	高等専門 学校
男子	0	1	0	0
	0.0%	2.4%	0.0%	0.0%
女子	0	0	0	0
	0.0%	0.0%	0.0%	0.0%
合計	0	1	0	0
	0.0%	2.3%	0.0%	0.0%

(通信制)

区分	短大 在学中	大学 在学中	他の専門 学校 在学中	高等専門 学校
男子	0	0	0	0
	0.0%	0.0%	0.0%	0.0%
女子	0	0	0	0
	0.0%	0.0%	0.0%	0.0%
合計	0	0	0	0
	0.0%	0.0%	0.0%	0.0%

●平成28年4月入学者のうち社会人(一定期間の職業経験あり)の人数

区分	昼間部	夜間部	単位制	通信制
男子	120	19	0	6
	20.9%	46.3%	0.0%	26.1%
女子	6	1	0	0
	40.0%	50.0%	0.0%	0.0%
合計	126	20	0	6
	21.4%	46.5%	0.0%	26.1%

■専門課程 第1分野－工業関係 ゲーム・CG

回答数	5
-----	---

	男子	女子	合計
平成28年度 在籍者数 (休学者含む)	1,945	390	2,335
	83.3%	16.7%	100.0%
平成28年度 入学志願者数	922	190	1,112
	82.9%	17.1%	100.0%
平成28年度 入学者数	874	183	1,057
	82.7%	17.3%	100.0%
平成28年度 入学手続き後の入 学辞退者数	5	1	6
	83.3%	16.7%	100.0%
平成27年5月1日現在の 総在籍者数 A	795	207	1,002
	79.3%	20.7%	100.0%
平成28年3月31日現在の 総在籍者数 B	1,552	323	1,875
	82.8%	17.2%	100.0%

平成27年度中における 中途退学者数C	69	18	87
	8.7%	8.7%	8.7%

●修業年限別入学者内訳

区分		1年制	2年制	3年制	4年制	合計
昼間部	男子	0	494	227	153	874
		0.0%	56.5%	26.0%	17.5%	100.0%
夜間部	女子	0	117	60	6	183
		0.0%	63.9%	32.8%	3.3%	100.0%
夜間部	男子	0	0	0	0	0
		0.0%	0.0%	0.0%	0.0%	0.0%
夜間部	女子	0	0	0	0	0
		0.0%	0.0%	0.0%	0.0%	0.0%

区分	単位制	通信制
男子	0	26
女子	0	2

●居住地別入学者数(昼間部:平成28年4月)

区分	東京	神奈川	埼玉	千葉	北関東 茨城/栃 木/群馬	その他	合計
男子	261	30	110	49	7	1	458
	57.0%	6.6%	24.0%	10.7%	1.5%	0.2%	100.0%
女子	80	11	26	6	4	1	128
	62.5%	8.6%	20.3%	4.7%	3.1%	0.8%	100.0%
合計	341	41	136	55	11	2	586
	58.2%	7.0%	23.2%	9.4%	1.9%	0.3%	100.0%

●平成28年4月入学者の出身校※高等学校(および高等専修学校)新卒者のみ

区分1	東京	神奈川	埼玉	千葉	北関東 茨城/栃 木/群馬	甲信越 新潟/長 野/山梨	北陸 富山/石 川/福井	中部 岐阜/静 岡/愛知
男子	110	16	84	35	14	13	0	2
	36.1%	5.2%	27.5%	11.5%	4.6%	4.3%	0.0%	0.7%
女子	28	5	24	4	6	0	0	2
	36.8%	6.6%	31.6%	5.3%	7.9%	0.0%	0.0%	2.6%
合計	138	21	108	39	20	13	0	4
	36.2%	5.5%	28.3%	10.2%	5.2%	3.4%	0.0%	1.0%

区分2	北海道 ・東北	近畿	中国	四国	九州・ 沖縄	海外	合計
男子	20	2	0	0	9	0	305
	6.6%	0.7%	0.0%	0.0%	3.0%	0.0%	100.0%
女子	6	0	1	0	0	0	76
	7.9%	0.0%	1.3%	0.0%	0.0%	0.0%	100.0%
合計	26	2	1	0	9	0	381
	6.8%	0.5%	0.3%	0.0%	2.4%	0.0%	100.0%

●平成28年4月入学者の学歴

区分1		高等学校 新卒	高等学校 既卒	高等専修 学校 新卒	高等専修 学校 既卒	高等専門 学校 卒業	高等専門 学校 中退	短期大学 卒業	短期大学 中退	大学 卒業	大学 中退	専門学校 卒業	専門学校 中退
昼間部	男子	635	49	0	0	2	0	0	1	14	30	3	3
		72.7%	5.6%	0.0%	0.0%	0.2%	0.0%	0.0%	0.1%	1.6%	3.4%	0.3%	0.3%
	女子	114	11	0	0	0	0	3	0	3	3	2	0
	62.3%	6.0%	0.0%	0.0%	0.0%	0.0%	1.6%	0.0%	1.6%	1.6%	1.1%	0.0%	
合計	749	60	0	0	2	0	3	1	17	33	5	3	
	70.9%	5.7%	0.0%	0.0%	0.2%	0.0%	0.3%	0.1%	1.6%	3.1%	0.5%	0.3%	

区分2		大学院 卒業	大学院 中退	専門職大 学院 卒業	専門職大 学院 中退	高卒認定	在外教育 機関卒業 (日本人)	在日 外国人 学校卒業	外国人 留学生	その他	合計
昼間部	男子	0	0	0	0	10	0	0	127	0	874
		0.0%	0.0%	0.0%	0.0%	1.1%	0.0%	0.0%	14.5%	0.0%	100.0%
	女子	0	0	0	0	5	0	0	42	0	183
	0.0%	0.0%	0.0%	0.0%	2.7%	0.0%	0.0%	23.0%	0.0%	100.0%	
合計	0	0	0	0	15	0	0	169	0	1,057	
	0.0%	0.0%	0.0%	0.0%	1.4%	0.0%	0.0%	16.0%	0.0%	100.0%	

区分1		高等学校 新卒	高等学校 既卒	高等専修 学校 新卒	高等専修 学校 既卒	高等専門 学校 卒業	高等専門 学校 中退	短期大学 卒業	短期大学 中退	大学 卒業	大学 中退	専門学校 卒業	専門学校 中退
夜間部	男子	0	0	0	0	0	0	0	0	0	0	0	0
		0.0%	0.0%	0.0%	0.0%	0.0%	0.0%	0.0%	0.0%	0.0%	0.0%	0.0%	0.0%
	女子	0	0	0	0	0	0	0	0	0	0	0	0
	0.0%	0.0%	0.0%	0.0%	0.0%	0.0%	0.0%	0.0%	0.0%	0.0%	0.0%	0.0%	
合計	0	0	0	0	0	0	0	0	0	0	0	0	
	0.0%	0.0%	0.0%	0.0%	0.0%	0.0%	0.0%	0.0%	0.0%	0.0%	0.0%	0.0%	

区分2		大学院卒業	大学院中退	専門職大学院卒業	専門職大学院中退	高卒認定	在外教育機関卒業(日本人)	在日外国人学校卒業	外国人留学生	その他	合計
夜間部	男子	0	0	0	0	0	0	0	0	0	0
		0.0%	0.0%	0.0%	0.0%	0.0%	0.0%	0.0%	0.0%	0.0%	0.0%
	女子	0	0	0	0	0	0	0	0	0	0
		0.0%	0.0%	0.0%	0.0%	0.0%	0.0%	0.0%	0.0%	0.0%	0.0%
	合計	0	0	0	0	0	0	0	0	0	0
		0.0%	0.0%	0.0%	0.0%	0.0%	0.0%	0.0%	0.0%	0.0%	0.0%

●平成28年4月入学者の、年齢別の人数

区分1		17歳以下	18歳	19歳	20歳	21歳	22歳	23歳	24歳	25歳	26歳	27歳	28歳
昼間部	男子	0	613	75	31	27	28	25	17	22	18	5	1
		0.0%	70.1%	8.6%	3.5%	3.1%	3.2%	2.9%	1.9%	2.5%	2.1%	0.6%	0.1%
	女子	0	113	9	10	7	5	16	8	3	6	3	0
		0.0%	61.7%	4.9%	5.5%	3.8%	2.7%	8.7%	4.4%	1.6%	3.3%	1.6%	0.0%
	合計	0	726	84	41	34	33	41	25	25	24	8	1
		0.0%	68.7%	7.9%	3.9%	3.2%	3.1%	3.9%	2.4%	2.4%	2.3%	0.8%	0.1%

区分2		29歳	30～34歳	35～39歳	40～44歳	45～49歳	50～54歳	55～59歳	60歳以上	合計
昼間部	男子	4	6	2	0	0	0	0	0	874
		0.5%	0.7%	0.2%	0.0%	0.0%	0.0%	0.0%	0.0%	100.0%
	女子	1	2	0	0	0	0	0	0	183
		0.5%	1.1%	0.0%	0.0%	0.0%	0.0%	0.0%	0.0%	100.0%
	合計	5	8	2	0	0	0	0	0	1,057
		0.5%	0.8%	0.2%	0.0%	0.0%	0.0%	0.0%	0.0%	100.0%

区分1		17歳以下	18歳	19歳	20歳	21歳	22歳	23歳	24歳	25歳	26歳	27歳	28歳
夜間部	男子	0	0	0	0	0	0	0	0	0	0	0	0
		0.0%	0.0%	0.0%	0.0%	0.0%	0.0%	0.0%	0.0%	0.0%	0.0%	0.0%	0.0%
	女子	0	0	0	0	0	0	0	0	0	0	0	0
		0.0%	0.0%	0.0%	0.0%	0.0%	0.0%	0.0%	0.0%	0.0%	0.0%	0.0%	0.0%
	合計	0	0	0	0	0	0	0	0	0	0	0	0
		0.0%	0.0%	0.0%	0.0%	0.0%	0.0%	0.0%	0.0%	0.0%	0.0%	0.0%	0.0%

区分2		29歳	30～34歳	35～39歳	40～44歳	45～49歳	50～54歳	55～59歳	60歳以上	合計
夜間部	男子	0	0	0	0	0	0	0	0	0
		0.0%	0.0%	0.0%	0.0%	0.0%	0.0%	0.0%	0.0%	0.0%
	女子	0	0	0	0	0	0	0	0	0
		0.0%	0.0%	0.0%	0.0%	0.0%	0.0%	0.0%	0.0%	0.0%
	合計	0	0	0	0	0	0	0	0	0
		0.0%	0.0%	0.0%	0.0%	0.0%	0.0%	0.0%	0.0%	0.0%

●平成28年4月入学者のうちダブルスクール生(内数)

(昼間部)

区分	短大 在学中	大学 在学中	他の専門 学校 在学中	高等専門 学校
男子	0	0	0	0
	0.0%	0.0%	0.0%	0.0%
女子	0	0	0	0
	0.0%	0.0%	0.0%	0.0%
合計	0	0	0	0
	0.0%	0.0%	0.0%	0.0%

(夜間部)

区分	短大 在学中	大学 在学中	他の専門 学校 在学中	高等専門 学校
男子	0	0	0	0
	0.0%	0.0%	0.0%	0.0%
女子	0	0	0	0
	0.0%	0.0%	0.0%	0.0%
合計	0	0	0	0
	0.0%	0.0%	0.0%	0.0%

(通信制)

区分	短大 在学中	大学 在学中	他の専門 学校 在学中	高等専門 学校
男子	0	0	0	0
	0.0%	0.0%	0.0%	0.0%
女子	0	0	0	0
	0.0%	0.0%	0.0%	0.0%
合計	0	0	0	0
	0.0%	0.0%	0.0%	0.0%

●平成28年4月入学者のうち社会人(一定期間の職業経験あり)の人数

区分	昼間部	夜間部	単位制	通信制
男子	54	0	0	4
	6.2%	0.0%	0.0%	15.4%
女子	12	0	0	0
	6.6%	0.0%	0.0%	0.0%
合計	66	0	0	4
	6.2%	0.0%	0.0%	14.3%

■専門課程 第1分野—工業関係 その他

回答数 7

	男子	女子	合計
平成28年度 在籍者数 (休学者含む)	654	791	1,445
	45.3%	54.7%	100.0%
平成28年度 入学志願者数	348	414	762
	45.7%	54.3%	100.0%
平成28年度 入学者数	326	395	721
	45.2%	54.8%	100.0%
平成28年度 入学手続き後の入 学辞退者数	3	1	4
	75.0%	25.0%	100.0%
平成27年5月1日現在の 総在籍者数 A	535	775	1,310
	40.8%	59.2%	100.0%
平成28年3月31日現在の 総在籍者数 B	591	783	1,374
	43.0%	57.0%	100.0%
平成27年度中における 中途退学者数 C	37	52	89
	6.9%	6.7%	6.8%

●修業年限別入学者内訳

区分		1年制	2年制	3年制	4年制	合計
昼間部	男子	0	234	94	0	328
		0.0%	71.3%	28.7%	0.0%	100.0%
夜間部	女子	0	350	45	0	395
		0.0%	88.6%	11.4%	0.0%	100.0%
夜間部	男子	0	0	0	0	0
		0.0%	0.0%	0.0%	0.0%	0.0%
夜間部	女子	0	0	0	0	0
		0.0%	0.0%	0.0%	0.0%	0.0%

区分	単位制	通信制
男子	0	2
女子	0	1

●居住地別入学者数(昼間部:平成28年4月)

区分	東京	神奈川	埼玉	千葉	北関東 茨城/栃 木/群馬	その他	合計
男子	167	41	39	18	8	3	276
	60.5%	14.9%	14.1%	6.5%	2.9%	1.1%	100.0%
女子	228	51	49	22	11	5	366
	62.3%	13.9%	13.4%	6.0%	3.0%	1.4%	100.0%
合計	395	92	88	40	19	8	642
	61.5%	14.3%	13.7%	6.2%	3.0%	1.2%	100.0%

●平成28年4月入学者の出身校※高等学校(および高等専修学校)新卒者のみ

区分 1	東京	神奈川	埼玉	千葉	北関東 茨城/栃 木/群馬	甲信越 新潟/長 野/山梨	北陸 富山/石 川/福井	中部 岐阜/静 岡/愛知
男子	44	21	33	18	15	11	1	10
	23.8%	11.4%	17.8%	9.7%	8.1%	5.9%	0.5%	5.4%
女子	57	39	45	24	33	16	1	12
	19.5%	13.3%	15.4%	8.2%	11.3%	5.5%	0.3%	4.1%
合計	101	60	78	42	48	27	2	22
	21.1%	12.6%	16.3%	8.8%	10.0%	5.6%	0.4%	4.6%

区分 2	北海道 ・東北	近畿	中国	四国	九州・ 沖縄	海外	合計
男子	16	5	3	2	6	0	185
	8.6%	2.7%	1.6%	1.1%	3.2%	0.0%	100.0%
女子	32	6	11	3	13	1	293
	10.9%	2.0%	3.8%	1.0%	4.4%	0.3%	100.0%
合計	48	11	14	5	19	1	478
	10.0%	2.3%	2.9%	1.0%	4.0%	0.2%	100.0%

●平成28年4月入学者の学歴

区分 1		高等学校 新卒	高等学校 既卒	高等専修 学校 新卒	高等専修 学校 既卒	高等専門 学校 卒業	高等専門 学校 中退	短期大学 卒業	短期大学 中退	大学 卒業	大学 中退	専門学校 卒業	専門学校 中退
昼間部	男子	227	16	0	0	0	0	0	1	13	20	6	0
		69.6%	4.9%	0.0%	0.0%	0.0%	0.0%	0.0%	0.3%	4.0%	6.1%	1.8%	0.0%
	女子	313	16	1	0	0	0	0	0	0	3	8	2
	79.2%	4.1%	0.3%	0.0%	0.0%	0.0%	0.0%	0.0%	0.0%	0.8%	2.0%	0.5%	0.3%
合計	540	32	1	0	0	0	0	0	1	16	28	8	1
	74.9%	4.4%	0.1%	0.0%	0.0%	0.0%	0.0%	0.0%	0.1%	2.2%	3.9%	1.1%	0.1%

区分 2		大学院 卒業	大学院 中退	専門職大 学院 卒業	専門職大 学院 中退	高卒認定	在外教育 機関卒業 (日本人)	在日 外国人 学校卒業	外国人 留学生	その他	合計
昼間部	男子	0	0	0	0	1	0	0	42	0	326
		0.0%	0.0%	0.0%	0.0%	0.3%	0.0%	0.0%	12.9%	0.0%	100.0%
	女子	0	0	0	0	2	0	0	48	1	395
	0.0%	0.0%	0.0%	0.0%	0.5%	0.0%	0.0%	12.2%	0.3%	100.0%	
合計	0	0	0	0	3	0	0	90	1	721	
	0.0%	0.0%	0.0%	0.0%	0.4%	0.0%	0.0%	12.5%	0.1%	100.0%	

区分 1		高等学校 新卒	高等学校 既卒	高等専修 学校 新卒	高等専修 学校 既卒	高等専門 学校 卒業	高等専門 学校 中退	短期大学 卒業	短期大学 中退	大学 卒業	大学 中退	専門学校 卒業	専門学校 中退
夜間部	男子	0	0	0	0	0	0	0	0	0	0	0	0
		0.0%	0.0%	0.0%	0.0%	0.0%	0.0%	0.0%	0.0%	0.0%	0.0%	0.0%	0.0%
	女子	0	0	0	0	0	0	0	0	0	0	0	0
	0.0%	0.0%	0.0%	0.0%	0.0%	0.0%	0.0%	0.0%	0.0%	0.0%	0.0%	0.0%	0.0%
合計	0	0	0	0	0	0	0	0	0	0	0	0	
	0.0%	0.0%	0.0%	0.0%	0.0%	0.0%	0.0%	0.0%	0.0%	0.0%	0.0%	0.0%	0.0%

区分2		大学院卒業	大学院中退	専門職大学院卒業	専門職大学院中退	高卒認定	在外教育機関卒業(日本人)	在日外国人学校卒業	外国人留学生	その他	合計
夜間部	男子	0	0	0	0	0	0	0	0	0	0
		0.0%	0.0%	0.0%	0.0%	0.0%	0.0%	0.0%	0.0%	0.0%	0.0%
	女子	0	0	0	0	0	0	0	0	0	0
		0.0%	0.0%	0.0%	0.0%	0.0%	0.0%	0.0%	0.0%	0.0%	0.0%
	合計	0	0	0	0	0	0	0	0	0	0
		0.0%	0.0%	0.0%	0.0%	0.0%	0.0%	0.0%	0.0%	0.0%	0.0%

●平成28年4月入学者の、年齢別の人数

区分1		17歳以下	18歳	19歳	20歳	21歳	22歳	23歳	24歳	25歳	26歳	27歳	28歳
昼間部	男子	0	209	32	14	16	15	14	8	7	6	0	1
		0.0%	64.1%	9.8%	4.3%	4.9%	4.6%	4.3%	2.5%	2.1%	1.8%	0.0%	0.3%
	女子	0	288	40	12	7	12	6	8	6	6	3	1
		0.0%	72.9%	10.1%	3.0%	1.8%	3.0%	1.5%	2.0%	1.5%	0.8%	0.3%	
	合計	0	497	72	26	23	27	20	16	13	12	3	2
		0.0%	68.9%	10.0%	3.6%	3.2%	3.7%	2.8%	2.2%	1.8%	1.7%	0.4%	0.3%

区分2		29歳	30～34歳	35～39歳	40～44歳	45～49歳	50～54歳	55～59歳	60歳以上	合計
昼間部	男子	0	4	0	0	0	0	0	0	326
		0.0%	1.2%	0.0%	0.0%	0.0%	0.0%	0.0%	0.0%	100.0%
	女子	1	3	2	0	0	0	0	0	395
		0.3%	0.8%	0.5%	0.0%	0.0%	0.0%	0.0%	0.0%	100.0%
	合計	1	7	2	0	0	0	0	0	721
		0.1%	1.0%	0.3%	0.0%	0.0%	0.0%	0.0%	0.0%	100.0%

区分1		17歳以下	18歳	19歳	20歳	21歳	22歳	23歳	24歳	25歳	26歳	27歳	28歳
夜間部	男子	0	0	0	0	0	0	0	0	0	0	0	0
		0.0%	0.0%	0.0%	0.0%	0.0%	0.0%	0.0%	0.0%	0.0%	0.0%	0.0%	0.0%
	女子	0	0	0	0	0	0	0	0	0	0	0	0
		0.0%	0.0%	0.0%	0.0%	0.0%	0.0%	0.0%	0.0%	0.0%	0.0%	0.0%	0.0%
	合計	0	0	0	0	0	0	0	0	0	0	0	0
		0.0%	0.0%	0.0%	0.0%	0.0%	0.0%	0.0%	0.0%	0.0%	0.0%	0.0%	0.0%

区分2		29歳	30～34歳	35～39歳	40～44歳	45～49歳	50～54歳	55～59歳	60歳以上	合計
夜間部	男子	0	0	0	0	0	0	0	0	0
		0.0%	0.0%	0.0%	0.0%	0.0%	0.0%	0.0%	0.0%	0.0%
	女子	0	0	0	0	0	0	0	0	0
		0.0%	0.0%	0.0%	0.0%	0.0%	0.0%	0.0%	0.0%	0.0%
	合計	0	0	0	0	0	0	0	0	0
		0.0%	0.0%	0.0%	0.0%	0.0%	0.0%	0.0%	0.0%	0.0%

●平成28年4月入学者のうちダブルスクール生(内数)

(昼間部)

区分	短大 在学中	大学 在学中	他の専門 学校 在学中	高等専門 学校
男子	0	0	0	0
	0.0%	0.0%	0.0%	0.0%
女子	0	0	0	0
	0.0%	0.0%	0.0%	0.0%
合計	0	0	0	0
	0.0%	0.0%	0.0%	0.0%

(夜間部)

区分	短大 在学中	大学 在学中	他の専門 学校 在学中	高等専門 学校
男子	0	0	0	0
	0.0%	0.0%	0.0%	0.0%
女子	0	0	0	0
	0.0%	0.0%	0.0%	0.0%
合計	0	0	0	0
	0.0%	0.0%	0.0%	0.0%

(通信制)

区分	短大 在学中	大学 在学中	他の専門 学校 在学中	高等専門 学校
男子	0	0	0	0
	0.0%	0.0%	0.0%	0.0%
女子	0	0	0	0
	0.0%	0.0%	0.0%	0.0%
合計	0	0	0	0
	0.0%	0.0%	0.0%	0.0%

●平成28年4月入学者のうち社会人(一定期間の職業経験あり)の人数

区分	昼間部	夜間部	単位制	通信制
男子	26	0	0	1
	7.9%	0.0%	0.0%	50.0%
女子	22	0	0	0
	5.6%	0.0%	0.0%	0.0%
合計	48	0	0	1
	6.6%	0.0%	0.0%	33.3%

■専門課程 第2分野ー工業・農業関係 バイオテクノロジー、その他

回答数	4
-----	---

	男子	女子	合計
平成28年度 在籍者数 (休学者含む)	390	242	632
	61.7%	38.3%	100.0%
平成28年度 入学志願者数	166	104	270
	61.5%	38.5%	100.0%
平成28年度 入学者数	135	84	219
	61.6%	38.4%	100.0%
平成28年度 入学手続き後の入 学辞退者数	13	11	24
	54.2%	45.8%	100.0%
平成27年5月1日現在の 総在籍者数 A	290	178	468
	62.0%	38.0%	100.0%
平成28年3月31日現在の 総在籍者数 B	412	246	658
	62.6%	37.4%	100.0%

平成27年度中における 中途退学者数C	8	5	13
	2.8%	2.8%	2.8%

●修業年限別入学者内訳

区分		1年制	2年制	3年制	4年制	合計
昼間部	男子	0	71	25	15	111
		0.0%	64.0%	22.5%	13.5%	100.0%
夜間部	女子	0	30	20	18	68
		0.0%	44.1%	29.4%	26.5%	100.0%
夜間部	男子	0	0	24	0	24
		0.0%	0.0%	100.0%	0.0%	100.0%
夜間部	女子	0	0	16	0	16
		0.0%	0.0%	100.0%	0.0%	100.0%

区分	単位制	通信制
男子	0	4
女子	0	1

●居住地別入学者数(昼間部:平成28年4月)

区分	東京	神奈川	埼玉	千葉	北関東 茨城/栃 木/群馬	その他	合計
男子	23	13	11	2	3	9	61
	37.7%	21.3%	18.0%	3.3%	4.9%	14.8%	100.0%
女子	9	11	6	8	3	9	46
	19.6%	23.9%	13.0%	17.4%	6.5%	19.6%	100.0%
合計	32	24	17	10	6	18	107
	29.9%	22.4%	15.9%	9.3%	5.6%	16.8%	100.0%

●平成28年4月入学者の出身校※高等学校(および高等専修学校)新卒者のみ

区分1	東京	神奈川	埼玉	千葉	北関東 茨城/栃 木/群馬	甲信越 新潟/長 野/山梨	北陸 富山/石 川/福井	中部 岐阜/静 岡/愛知
男子	14	12	7	1	3	1	1	2
	32.6%	27.9%	16.3%	2.3%	7.0%	2.3%	2.3%	4.7%
女子	8	7	4	5	0	1	0	2
	27.6%	24.1%	13.8%	17.2%	0.0%	3.4%	0.0%	6.9%
合計	22	19	11	6	3	2	1	4
	30.6%	26.4%	15.3%	8.3%	4.2%	2.8%	1.4%	5.6%

区分2	北海道 ・東北	近畿	中国	四国	九州・ 沖縄	海外	合計
男子	0	0	0	1	1	0	43
	0.0%	0.0%	0.0%	2.3%	2.3%	0.0%	100.0%
女子	1	0	0	0	1	0	29
	3.4%	0.0%	0.0%	0.0%	3.4%	0.0%	100.0%
合計	1	0	0	1	2	0	72
	1.4%	0.0%	0.0%	1.4%	2.8%	0.0%	100.0%

●平成28年4月入学者の学歴

区分1		高等学校 新卒	高等学校 既卒	高等専修 学校 新卒	高等専修 学校 既卒	高等専門 学校 卒業	高等専門 学校 中退	短期大学 卒業	短期大学 中退	大学 卒業	大学 中退	専門学校 卒業	専門学校 中退
昼間部	男子	74	20	0	0	0	0	0	0	2	7	0	0
		66.7%	18.0%	0.0%	0.0%	0.0%	0.0%	0.0%	0.0%	1.8%	6.3%	0.0%	0.0%
	女子	43	11	0	0	0	0	0	0	1	6	0	0
	63.2%	16.2%	0.0%	0.0%	0.0%	0.0%	0.0%	0.0%	0.0%	1.5%	8.8%	0.0%	0.0%
合計	117	31	0	0	0	0	0	0	0	3	13	0	0
	65.4%	17.3%	0.0%	0.0%	0.0%	0.0%	0.0%	0.0%	0.0%	1.7%	7.3%	0.0%	0.0%

区分2		大学院 卒業	大学院 中退	専門職大 学院 卒業	専門職大 学院 中退	高卒認定	在外教育 機関卒業 (日本人)	在日 外国人 学校卒業	外国人 留学生	その他	合計
昼間部	男子	0	0	0	0	1	0	0	7	0	111
		0.0%	0.0%	0.0%	0.0%	0.9%	0.0%	0.0%	6.3%	0.0%	100.0%
	女子	0	0	0	0	1	0	0	6	0	68
	0.0%	0.0%	0.0%	0.0%	1.5%	0.0%	0.0%	8.8%	0.0%	100.0%	
合計	0	0	0	0	2	0	0	13	0	179	
	0.0%	0.0%	0.0%	0.0%	1.1%	0.0%	0.0%	7.3%	0.0%	100.0%	

区分1		高等学校 新卒	高等学校 既卒	高等専修 学校 新卒	高等専修 学校 既卒	高等専門 学校 卒業	高等専門 学校 中退	短期大学 卒業	短期大学 中退	大学 卒業	大学 中退	専門学校 卒業	専門学校 中退
夜間部	男子	18	5	0	0	0	0	0	0	0	1	0	0
		75.0%	20.8%	0.0%	0.0%	0.0%	0.0%	0.0%	0.0%	0.0%	4.2%	0.0%	0.0%
	女子	14	1	0	0	0	0	0	0	0	0	1	0
	87.5%	6.3%	0.0%	0.0%	0.0%	0.0%	0.0%	0.0%	0.0%	0.0%	6.3%	0.0%	
合計	32	6	0	0	0	0	0	0	0	0	1	0	
	80.0%	15.0%	0.0%	0.0%	0.0%	0.0%	0.0%	0.0%	0.0%	0.0%	2.5%	2.5%	0.0%

区分 2		大学院卒業	大学院中退	専門職大学院卒業	専門職大学院中退	高卒認定	在外教育機関卒業(日本人)	在日外国人学校卒業	外国人留学生	その他	合計
夜間部	男子	0	0	0	0	0	0	0	0	0	24
		0.0%	0.0%	0.0%	0.0%	0.0%	0.0%	0.0%	0.0%	0.0%	100.0%
	女子	0	0	0	0	0	0	0	0	0	16
		0.0%	0.0%	0.0%	0.0%	0.0%	0.0%	0.0%	0.0%	0.0%	100.0%
合計	0	0	0	0	0	0	0	0	0	40	
		0.0%	0.0%	0.0%	0.0%	0.0%	0.0%	0.0%	0.0%	0.0%	100.0%

●平成28年4月入学者の、年齢別の人数

区分 1		17歳以下	18歳	19歳	20歳	21歳	22歳	23歳	24歳	25歳	26歳	27歳	28歳
昼間部	男子	0	73	12	10	6	4	0	5	0	1	0	0
		0.0%	65.8%	10.8%	9.0%	5.4%	3.6%	0.0%	4.5%	0.0%	0.9%	0.0%	0.0%
	女子	0	44	8	4	5	1	4	1	0	0	0	1
		0.0%	64.7%	11.8%	5.9%	7.4%	1.5%	5.9%	1.5%	0.0%	0.0%	0.0%	1.5%
合計	0	117	20	14	11	5	4	6	0	1	0	1	
		0.0%	65.4%	11.2%	7.8%	6.1%	2.8%	2.2%	3.4%	0.0%	0.6%	0.0%	0.6%

区分 2		29歳	30～34歳	35～39歳	40～44歳	45～49歳	50～54歳	55～59歳	60歳以上	合計
昼間部	男子	0	0	0	0	0	0	0	0	111
		0.0%	0.0%	0.0%	0.0%	0.0%	0.0%	0.0%	0.0%	100.0%
	女子	0	0	0	0	0	0	0	0	68
		0.0%	0.0%	0.0%	0.0%	0.0%	0.0%	0.0%	0.0%	100.0%
合計	0	0	0	0	0	0	0	0	179	
		0.0%	0.0%	0.0%	0.0%	0.0%	0.0%	0.0%	0.0%	100.0%

区分 1		17歳以下	18歳	19歳	20歳	21歳	22歳	23歳	24歳	25歳	26歳	27歳	28歳
夜間部	男子	0	18	2	2	0	2	0	0	0	0	0	0
		0.0%	75.0%	8.3%	8.3%	0.0%	8.3%	0.0%	0.0%	0.0%	0.0%	0.0%	0.0%
	女子	0	15	0	1	0	0	0	0	0	0	0	0
		0.0%	93.8%	0.0%	6.3%	0.0%	0.0%	0.0%	0.0%	0.0%	0.0%	0.0%	0.0%
合計	0	33	2	3	0	2	0	0	0	0	0	0	
		0.0%	82.5%	5.0%	7.5%	0.0%	5.0%	0.0%	0.0%	0.0%	0.0%	0.0%	

区分 2		29歳	30～34歳	35～39歳	40～44歳	45～49歳	50～54歳	55～59歳	60歳以上	合計
夜間部	男子	0	0	0	0	0	0	0	0	24
		0.0%	0.0%	0.0%	0.0%	0.0%	0.0%	0.0%	0.0%	100.0%
	女子	0	0	0	0	0	0	0	0	16
		0.0%	0.0%	0.0%	0.0%	0.0%	0.0%	0.0%	0.0%	100.0%
合計	0	0	0	0	0	0	0	0	40	
		0.0%	0.0%	0.0%	0.0%	0.0%	0.0%	0.0%	0.0%	100.0%

●平成28年4月入学者のうちダブルスクール生(内数)

(昼間部)

区分	短大 在学中	大学 在学中	他の専門 学校 在学中	高等専門 学校
男子	0	0	0	0
	0.0%	0.0%	0.0%	0.0%
女子	0	0	0	0
	0.0%	0.0%	0.0%	0.0%
合計	0	0	0	0
	0.0%	0.0%	0.0%	0.0%

(夜間部)

区分	短大 在学中	大学 在学中	他の専門 学校 在学中	高等専門 学校
男子	0	0	0	0
	0.0%	0.0%	0.0%	0.0%
女子	0	0	0	0
	0.0%	0.0%	0.0%	0.0%
合計	0	0	0	0
	0.0%	0.0%	0.0%	0.0%

(通信制)

区分	短大 在学中	大学 在学中	他の専門 学校 在学中	高等専門 学校
男子	0	0	0	0
	0.0%	0.0%	0.0%	0.0%
女子	0	0	0	0
	0.0%	0.0%	0.0%	0.0%
合計	0	0	0	0
	0.0%	0.0%	0.0%	0.0%

●平成28年4月入学者のうち社会人(一定期間の職業経験あり)の人数

区分	昼間部	夜間部	単位制	通信制
男子	15	2	0	2
	13.5%	8.3%	0.0%	50.0%
女子	5	0	0	0
	7.4%	0.0%	0.0%	0.0%
合計	20	2	0	2
	11.2%	5.0%	0.0%	40.0%

■専門課程 第3分野－医療関係 看護

回答数	22
-----	----

	男子	女子	合計
平成28年度 在籍者数 (休学者含む)	349 12.1%	2,538 87.9%	2,887 100.0%
平成28年度 入学志願者数	495 14.7%	2,883 85.3%	3,378 100.0%
平成28年度 入学者数	154 12.0%	1,127 88.0%	1,281 100.0%
平成28年度 入学手続き後の入 学辞退者数	21 10.1%	187 89.9%	208 100.0%
平成27年5月1日現在の 総在籍者数 A	411 12.3%	2,931 87.7%	3,342 100.0%
平成28年3月31日現在の 総在籍者数 B	394 12.2%	2,838 87.8%	3,232 100.0%

平成27年度中における 中途退学者数C	20 4.9%	94 3.2%	114 3.4%
------------------------	------------	------------	-------------

●修業年限別入学者内訳

区分		1年制	2年制	3年制	4年制	合計
昼間部	男子	42 26.8%	26 16.6%	89 56.7%	0 0.0%	157 100.0%
	女子	194 17.0%	125 11.0%	820 72.0%	0 0.0%	1,139 100.0%
夜間部	男子	0 0.0%	7 100.0%	0 0.0%	0 0.0%	7 100.0%
	女子	0 0.0%	16 100.0%	0 0.0%	0 0.0%	16 100.0%

区分	単位制	通信制
男子	45	0
女子	286	0

●居住地別入学者数(昼間部:平成28年4月)

区分	東京	神奈川	埼玉	千葉	北関東 茨城/栃 木/群馬	その他	合計
男子	98 69.0%	12 8.5%	15 10.6%	15 10.6%	1 0.7%	1 0.7%	142 100.0%
女子	755 70.2%	90 8.4%	152 14.1%	67 6.2%	10 0.9%	2 0.2%	1,076 100.0%
合計	853 70.0%	102 8.4%	167 13.7%	82 6.7%	11 0.9%	3 0.2%	1,218 100.0%

●平成28年4月入学者の出身校※高等学校(および高等専修学校)新卒者のみ

区分1	東京	神奈川	埼玉	千葉	北関東 茨城/栃 木/群馬	甲信越 新潟/長 野/山梨	北陸 富山/石 川/福井	中部 岐阜/静 岡/愛知
男子	25 51.0%	2 4.1%	6 12.2%	6 12.2%	1 2.0%	4 8.2%	1 2.0%	0 0.0%
女子	254 42.1%	39 6.5%	85 14.1%	41 6.8%	25 4.1%	28 4.6%	0 0.0%	14 2.3%
合計	279 42.7%	41 6.3%	91 13.9%	47 7.2%	26 4.0%	32 4.9%	1 0.2%	14 2.1%

区分2	北海道 ・東北	近畿	中国	四国	九州・ 沖縄	海外	合計
男子	2 4.1%	0 0.0%	0 0.0%	1 2.0%	1 2.0%	0 0.0%	49 100.0%
女子	86 14.2%	4 0.7%	5 0.8%	3 0.5%	20 3.3%	0 0.0%	604 100.0%
合計	88 13.5%	4 0.6%	5 0.8%	4 0.6%	21 3.2%	0 0.0%	653 100.0%

●平成28年4月入学者の学歴

区分1		高等学校 新卒	高等学校 既卒	高等専修 学校 新卒	高等専修 学校 既卒	高等専門 学校 卒業	高等専門 学校 中退	短期大学 卒業	短期大学 中退	大学 卒業	大学 中退	専門学校 卒業	専門学校 中退
昼間部	男子	46 30.7%	33 22.0%	0 0.0%	0 0.0%	0 0.0%	0 0.0%	4 2.7%	0 0.0%	38 25.3%	5 3.3%	17 11.3%	0 0.0%
	女子	589 53.2%	177 16.0%	11 1.0%	6 0.5%	0 0.0%	0 0.0%	47 4.2%	1 0.1%	108 9.7%	10 0.9%	134 12.1%	0 0.0%
	合計	635 50.5%	210 16.7%	11 0.9%	6 0.5%	0 0.0%	0 0.0%	51 4.1%	1 0.1%	146 11.6%	15 1.2%	151 12.0%	0 0.0%

区分2		大学院 卒業	大学院 中退	専門職大 学院 卒業	専門職大 学院 中退	高卒認定	在外教育 機関卒業 (日本人)	在日 外国人 学校卒業	外国人 留学生	その他	合計
昼間部	男子	1 0.7%	0 0.0%	0 0.0%	0 0.0%	6 4.0%	0 0.0%	0 0.0%	0 0.0%	0 0.0%	150 100.0%
	女子	4 0.4%	0 0.0%	0 0.0%	0 0.0%	16 1.4%	0 0.0%	1 0.1%	0 0.0%	4 0.4%	1,108 100.0%
	合計	5 0.4%	0 0.0%	0 0.0%	0 0.0%	22 1.7%	0 0.0%	1 0.1%	0 0.0%	4 0.3%	1,258 100.0%

区分1		高等学校 新卒	高等学校 既卒	高等専修 学校 新卒	高等専修 学校 既卒	高等専門 学校 卒業	高等専門 学校 中退	短期大学 卒業	短期大学 中退	大学 卒業	大学 中退	専門学校 卒業	専門学校 中退
夜間部	男子	0 0.0%	4 66.7%	0 0.0%	0 0.0%	0 0.0%	0 0.0%	0 0.0%	0 0.0%	2 33.3%	0 0.0%	0 0.0%	0 0.0%
	女子	46 43.0%	29 27.1%	0 0.0%	0 0.0%	0 0.0%	0 0.0%	6 5.6%	0 0.0%	24 22.4%	0 0.0%	1 0.9%	0 0.0%
	合計	46 40.7%	33 29.2%	0 0.0%	0 0.0%	0 0.0%	0 0.0%	6 5.3%	0 0.0%	26 23.0%	0 0.0%	1 0.9%	0 0.0%

区分2		大学院卒業	大学院中退	専門職大学院卒業	専門職大学院中退	高卒認定	在外教育機関卒業(日本人)	在日外国人学校卒業	外国人留学生	その他	合計
夜間部	男子	0	0	0	0	0	0	0	0	0	6
		0.0%	0.0%	0.0%	0.0%	0.0%	0.0%	0.0%	0.0%	0.0%	100.0%
	女子	0	0	0	0	0	0	0	0	1	107
		0.0%	0.0%	0.0%	0.0%	0.0%	0.0%	0.0%	0.0%	0.9%	100.0%
合計	0	0	0	0	0	0	0	0	1	113	
		0.0%	0.0%	0.0%	0.0%	0.0%	0.0%	0.0%	0.0%	0.9%	100.0%

●平成28年4月入学者の、年齢別の人数

区分1		17歳以下	18歳	19歳	20歳	21歳	22歳	23歳	24歳	25歳	26歳	27歳	28歳
昼間部	男子	10	34	3	0	5	6	6	2	4	5	7	4
		6.8%	23.1%	2.0%	0.0%	3.4%	4.1%	4.1%	1.4%	2.7%	3.4%	4.8%	2.7%
	女子	56	517	44	31	20	31	23	23	20	22	22	17
		5.0%	46.3%	3.9%	2.8%	1.8%	2.8%	2.1%	2.1%	1.8%	2.0%	2.0%	1.5%
合計	66	551	47	31	25	37	29	25	24	27	29	21	
		5.2%	43.6%	3.7%	2.5%	2.0%	2.9%	2.3%	2.0%	1.9%	2.1%	2.3%	1.7%

区分2		29歳	30～34歳	35～39歳	40～44歳	45～49歳	50～54歳	55～59歳	60歳以上	合計
昼間部	男子	7	25	21	8	0	0	0	0	147
		4.8%	17.0%	14.3%	5.4%	0.0%	0.0%	0.0%	0.0%	100.0%
	女子	27	100	69	57	34	4	0	0	1,117
		2.4%	9.0%	6.2%	5.1%	3.0%	0.4%	0.0%	0.0%	100.0%
合計	34	125	90	65	34	4	0	0	1,264	
		2.7%	9.9%	7.1%	5.1%	2.7%	0.3%	0.0%	0.0%	100.0%

区分1		17歳以下	18歳	19歳	20歳	21歳	22歳	23歳	24歳	25歳	26歳	27歳	28歳
夜間部	男子	0	0	0	0	0	2	1	0	0	0	0	0
		0.0%	0.0%	0.0%	0.0%	0.0%	33.3%	16.7%	0.0%	0.0%	0.0%	0.0%	0.0%
	女子	0	0	0	3	0	1	2	0	1	1	1	1
		0.0%	0.0%	0.0%	20.0%	0.0%	6.7%	13.3%	0.0%	6.7%	6.7%	6.7%	6.7%
合計	0	0	0	3	0	3	3	0	1	1	1	1	
		0.0%	0.0%	0.0%	14.3%	0.0%	14.3%	14.3%	0.0%	4.8%	4.8%	4.8%	4.8%

区分2		29歳	30～34歳	35～39歳	40～44歳	45～49歳	50～54歳	55～59歳	60歳以上	合計
夜間部	男子	0	2	0	1	0	0	0	0	6
		0.0%	33.3%	0.0%	16.7%	0.0%	0.0%	0.0%	0.0%	100.0%
	女子	1	1	0	1	2	0	0	0	15
		6.7%	6.7%	0.0%	6.7%	13.3%	0.0%	0.0%	0.0%	100.0%
合計	1	3	0	2	2	0	0	0	21	
		4.8%	14.3%	0.0%	9.5%	9.5%	0.0%	0.0%	0.0%	100.0%

●平成28年4月入学者のうちダブルスクール生(内数)

(昼間部)

区分	短大 在学中	大学 在学中	他の専門 学校 在学中	高等専門 学校
男子	0	0	0	0
	0.0%	0.0%	0.0%	0.0%
女子	0	1	0	0
	0.0%	0.1%	0.0%	0.0%
合計	0	1	0	0
	0.0%	0.1%	0.0%	0.0%

(夜間部)

区分	短大 在学中	大学 在学中	他の専門 学校 在学中	高等専門 学校
男子	0	0	0	0
	0.0%	0.0%	0.0%	0.0%
女子	0	0	0	0
	0.0%	0.0%	0.0%	0.0%
合計	0	0	0	0
	0.0%	0.0%	0.0%	0.0%

(通信制)

区分	短大 在学中	大学 在学中	他の専門 学校 在学中	高等専門 学校
男子	0	0	0	0
	0.0%	0.0%	0.0%	0.0%
女子	0	0	0	0
	0.0%	0.0%	0.0%	0.0%
合計	0	0	0	0
	0.0%	0.0%	0.0%	0.0%

●平成28年4月入学者のうち社会人(一定期間の職業経験あり)の人数

区分	昼間部	夜間部	単位制	通信制
男子	86	7	26	0
	54.8%	100.0%	57.8%	0.0%
女子	420	14	106	0
	36.9%	87.5%	37.1%	0.0%
合計	506	21	132	0
	39.0%	91.3%	39.9%	0.0%

■専門課程 第3分野－医療関係 臨床検査、診療放射線、臨床工学

回答数	6
-----	---

	男子	女子	合計
平成28年度 在籍者数 (休学者含む)	759	645	1,404
	54.1%	45.9%	100.0%
平成28年度 入学志願者数	638	536	1,174
	54.3%	45.7%	100.0%
平成28年度 入学者数	263	250	513
	51.3%	48.7%	100.0%
平成28年度 入学手続き後の入 学辞退者数	15	6	21
	71.4%	28.6%	100.0%
平成27年5月1日現在の 総在籍者数 A	743	594	1,337
	55.6%	44.4%	100.0%
平成28年3月31日現在の 総在籍者数 B	739	557	1,296
	57.0%	43.0%	100.0%

平成27年度中における 中途退学者数C	50	45	95
	6.7%	7.6%	7.1%

●修業年限別入学者内訳

区分		1年制	2年制	3年制	4年制	合計
昼間部	男子	39	0	160	0	199
		19.6%	0.0%	80.4%	0.0%	100.0%
夜間部	女子	14	0	209	0	223
		6.3%	0.0%	93.7%	0.0%	100.0%
夜間部	男子	0	6	0	58	64
		0.0%	9.4%	0.0%	90.6%	100.0%
夜間部	女子	0	5	0	22	27
		0.0%	18.5%	0.0%	81.5%	100.0%

区分	単位制	通信制
男子	21	0
女子	65	0

●居住地別入学者数(昼間部:平成28年4月)

区分	東京	神奈川	埼玉	千葉	北関東 茨城/栃 木/群馬	その他	合計
男子	69	17	23	33	5	13	160
	43.1%	10.6%	14.4%	20.6%	3.1%	8.1%	100.0%
女子	89	30	26	35	13	16	209
	42.6%	14.4%	12.4%	16.7%	6.2%	7.7%	100.0%
合計	158	47	49	68	18	29	369
	42.8%	12.7%	13.3%	18.4%	4.9%	7.9%	100.0%

●平成28年4月入学者の出身校※高等学校(および高等専修学校)新卒者のみ

区分1	東京	神奈川	埼玉	千葉	北関東 茨城/栃 木/群馬	甲信越 新潟/長 野/山梨	北陸 富山/石 川/福井	中部 岐阜/静 岡/愛知
男子	16	11	15	26	8	13	1	7
	14.0%	9.6%	13.2%	22.8%	7.0%	11.4%	0.9%	6.1%
女子	43	27	18	36	17	17	0	4
	22.8%	14.3%	9.5%	19.0%	9.0%	9.0%	0.0%	2.1%
合計	59	38	33	62	25	30	1	11
	19.5%	12.5%	10.9%	20.5%	8.3%	9.9%	0.3%	3.6%

区分2	北海道 ・東北	近畿	中国	四国	九州・ 沖縄	海外	合計
男子	15	0	1	0	1	0	114
	13.2%	0.0%	0.9%	0.0%	0.9%	0.0%	100.0%
女子	23	1	0	1	2	0	189
	12.2%	0.5%	0.0%	0.5%	1.1%	0.0%	100.0%
合計	38	1	1	1	3	0	303
	12.5%	0.3%	0.3%	0.3%	1.0%	0.0%	100.0%

●平成28年4月入学者の学歴

区分1		高等学校 新卒	高等学校 既卒	高等専修 学校 新卒	高等専修 学校 既卒	高等専門 学校 卒業	高等専門 学校 中退	短期大学 卒業	短期大学 中退	大学 卒業	大学 中退	専門学校 卒業	専門学校 中退
昼間部	男子	114	17	0	0	0	0	1	0	38	18	8	0
		57.3%	8.5%	0.0%	0.0%	0.0%	0.0%	0.5%	0.0%	19.1%	9.0%	4.0%	0.0%
	女子	189	10	0	1	0	0	0	0	14	3	3	1
	85.1%	4.5%	0.0%	0.5%	0.0%	0.0%	0.0%	0.0%	0.0%	6.3%	1.4%	1.4%	0.5%
合計	303	27	0	1	0	0	0	1	0	52	21	11	1
	72.0%	6.4%	0.0%	0.2%	0.0%	0.0%	0.0%	0.2%	0.0%	12.4%	5.0%	2.6%	0.2%

区分2		大学院 卒業	大学院 中退	専門職大 学院 卒業	専門職大 学院 中退	高卒認定	在外教育 機関卒業 (日本人)	在日 外国人 学校卒業	外国人 留学生	その他	合計
昼間部	男子	0	2	0	0	1	0	0	0	0	199
		0.0%	1.0%	0.0%	0.0%	0.5%	0.0%	0.0%	0.0%	0.0%	100.0%
	女子	1	0	0	0	0	0	0	0	0	222
	0.5%	0.0%	0.0%	0.0%	0.0%	0.0%	0.0%	0.0%	0.0%	100.0%	
合計	1	2	0	0	1	0	0	0	0	421	
	0.2%	0.5%	0.0%	0.0%	0.2%	0.0%	0.0%	0.0%	0.0%	100.0%	

区分1		高等学校 新卒	高等学校 既卒	高等専修 学校 新卒	高等専修 学校 既卒	高等専門 学校 卒業	高等専門 学校 中退	短期大学 卒業	短期大学 中退	大学 卒業	大学 中退	専門学校 卒業	専門学校 中退
夜間部	男子	15	13	0	0	1	0	1	0	19	6	5	2
		23.4%	20.3%	0.0%	0.0%	1.6%	0.0%	1.6%	0.0%	29.7%	9.4%	7.8%	3.1%
	女子	9	7	0	0	0	0	0	0	5	1	3	0
	33.3%	25.9%	0.0%	0.0%	0.0%	0.0%	0.0%	0.0%	0.0%	18.5%	3.7%	11.1%	0.0%
合計	24	20	0	0	1	0	0	1	0	24	7	8	2
	26.4%	22.0%	0.0%	0.0%	1.1%	0.0%	1.1%	0.0%	0.0%	26.4%	7.7%	8.8%	2.2%

区分2		大学院卒業	大学院中退	専門職大学院卒業	専門職大学院中退	高卒認定	在外教育機関卒業(日本人)	在日外国人学校卒業	外国人留学生	その他	合計
夜間部	男子	1	0	0	0	1	0	0	0	0	64
		1.6%	0.0%	0.0%	0.0%	1.6%	0.0%	0.0%	0.0%	0.0%	100.0%
	女子	1	0	0	0	1	0	0	0	0	27
		3.7%	0.0%	0.0%	0.0%	3.7%	0.0%	0.0%	0.0%	0.0%	100.0%
合計		2	0	0	0	2	0	0	0	0	91
		2.2%	0.0%	0.0%	0.0%	2.2%	0.0%	0.0%	0.0%	0.0%	100.0%

●平成28年4月入学者の、年齢別の人数

区分1		17歳以下	18歳	19歳	20歳	21歳	22歳	23歳	24歳	25歳	26歳	27歳	28歳
昼間部	男子	0	110	15	5	12	20	6	7	4	3	2	3
		0.0%	55.3%	7.5%	2.5%	6.0%	10.1%	3.0%	3.5%	2.0%	1.5%	1.0%	1.5%
	女子	0	184	10	3	2	7	2	4	3	0	3	0
		0.0%	82.5%	4.5%	1.3%	0.9%	3.1%	0.9%	1.8%	1.3%	0.0%	1.3%	0.0%
合計		0	294	25	8	14	27	8	11	7	3	5	3
		0.0%	69.7%	5.9%	1.9%	3.3%	6.4%	1.9%	2.6%	1.7%	0.7%	1.2%	0.7%

区分2		29歳	30～34歳	35～39歳	40～44歳	45～49歳	50～54歳	55～59歳	60歳以上	合計
昼間部	男子	5	4	2	1	0	0	0	0	199
		2.5%	2.0%	1.0%	0.5%	0.0%	0.0%	0.0%	0.0%	100.0%
	女子	0	3	1	1	0	0	0	0	223
		0.0%	1.3%	0.4%	0.4%	0.0%	0.0%	0.0%	0.0%	100.0%
合計		5	7	3	2	0	0	0	0	422
		1.2%	1.7%	0.7%	0.5%	0.0%	0.0%	0.0%	0.0%	100.0%

区分1		17歳以下	18歳	19歳	20歳	21歳	22歳	23歳	24歳	25歳	26歳	27歳	28歳
夜間部	男子	0	14	2	4	5	5	3	4	3	3	1	6
		0.0%	21.9%	3.1%	6.3%	7.8%	7.8%	4.7%	6.3%	4.7%	4.7%	1.6%	9.4%
	女子	0	8	4	1	1	0	2	0	1	2	2	1
		0.0%	29.6%	14.8%	3.7%	3.7%	0.0%	7.4%	0.0%	3.7%	7.4%	7.4%	3.7%
合計		0	22	6	5	6	5	5	4	4	5	3	7
		0.0%	24.2%	6.6%	5.5%	6.6%	5.5%	5.5%	4.4%	4.4%	5.5%	3.3%	7.7%

区分2		29歳	30～34歳	35～39歳	40～44歳	45～49歳	50～54歳	55～59歳	60歳以上	合計
夜間部	男子	1	9	3	0	0	1	0	0	64
		1.6%	14.1%	4.7%	0.0%	0.0%	1.6%	0.0%	0.0%	100.0%
	女子	1	3	0	1	0	0	0	0	27
		3.7%	11.1%	0.0%	3.7%	0.0%	0.0%	0.0%	0.0%	100.0%
合計		2	12	3	1	0	1	0	0	91
		2.2%	13.2%	3.3%	1.1%	0.0%	1.1%	0.0%	0.0%	100.0%

●平成28年4月入学者のうちダブルスクール生(内数)

(昼間部)

区分	短大 在学中	大学 在学中	他の専門 学校 在学中	高等専門 学校
男子	0	0	0	0
	0.0%	0.0%	0.0%	0.0%
女子	0	0	0	0
	0.0%	0.0%	0.0%	0.0%
合計	0	0	0	0
	0.0%	0.0%	0.0%	0.0%

(夜間部)

区分	短大 在学中	大学 在学中	他の専門 学校 在学中	高等専門 学校
男子	0	0	0	0
	0.0%	0.0%	0.0%	0.0%
女子	0	0	0	0
	0.0%	0.0%	0.0%	0.0%
合計	0	0	0	0
	0.0%	0.0%	0.0%	0.0%

(通信制)

区分	短大 在学中	大学 在学中	他の専門 学校 在学中	高等専門 学校
男子	0	0	0	0
	0.0%	0.0%	0.0%	0.0%
女子	0	0	0	0
	0.0%	0.0%	0.0%	0.0%
合計	0	0	0	0
	0.0%	0.0%	0.0%	0.0%

●平成28年4月入学者のうち社会人(一定期間の職業経験あり)の人数

区分	昼間部	夜間部	単位制	通信制
男子	60	40	0	0
	30.2%	62.5%	0.0%	0.0%
女子	23	13	0	0
	10.3%	48.1%	0.0%	0.0%
合計	83	53	0	0
	19.7%	58.2%	0.0%	0.0%

■専門課程 第3分野－医療関係 理学療法、作業療法

回答数	8
-----	---

	男子	女子	合計
平成28年度 在籍者数 (休学者含む)	1,117	745	1,862
	60.0%	40.0%	100.0%
平成28年度 入学志願者数	500	396	896
	55.8%	44.2%	100.0%
平成28年度 入学者数	325	221	546
	59.5%	40.5%	100.0%
平成28年度 入学手続き後の入 学辞退者数	16	10	26
	61.5%	38.5%	100.0%
平成27年5月1日現在の 総在籍者数 A	1,136	765	1,901
	59.8%	40.2%	100.0%
平成28年3月31日現在の 総在籍者数 B	979	700	1,679
	58.3%	41.7%	100.0%

平成27年度中における 中途退学者数C	150	89	239
	13.2%	11.6%	12.6%

●修業年限別入学者内訳

区分		1年制	2年制	3年制	4年制	合計
昼間部	男子	0	0	104	74	178
		0.0%	0.0%	58.4%	41.6%	100.0%
夜間部	女子	0	0	96	61	157
		0.0%	0.0%	61.1%	38.9%	100.0%
夜間部	男子	0	0	17	125	142
		0.0%	0.0%	12.0%	88.0%	100.0%
夜間部	女子	0	0	19	50	69
		0.0%	0.0%	27.5%	72.5%	100.0%

区分	単位制	通信制
男子	38	0
女子	23	0

●居住地別入学者数(昼間部:平成28年4月)

区分	東京	神奈川	埼玉	千葉	北関東 茨城/栃 木/群馬	その他	合計
男子	96	30	27	22	1	3	179
	53.6%	16.8%	15.1%	12.3%	0.6%	1.7%	100.0%
女子	70	27	32	22	4	1	156
	44.9%	17.3%	20.5%	14.1%	2.6%	0.6%	100.0%
合計	166	57	59	44	5	4	335
	49.6%	17.0%	17.6%	13.1%	1.5%	1.2%	100.0%

●平成28年4月入学者の出身校※高等学校(および高等専修学校)新卒者のみ

区分1	東京	神奈川	埼玉	千葉	北関東 茨城/栃 木/群馬	甲信越 新潟/長 野/山梨	北陸 富山/石 川/福井	中部 岐阜/静 岡/愛知
男子	66	19	12	20	2	3	1	2
	47.8%	13.8%	8.7%	14.5%	1.4%	2.2%	0.7%	1.4%
女子	39	17	18	18	10	2	0	1
	34.2%	14.9%	15.8%	15.8%	8.8%	1.8%	0.0%	0.9%
合計	105	36	30	38	12	5	1	3
	41.7%	14.3%	11.9%	15.1%	4.8%	2.0%	0.4%	1.2%

区分2	北海道 ・東北	近畿	中国	四国	九州・ 沖縄	海外	合計
男子	10	0	1	0	2	0	138
	7.2%	0.0%	0.7%	0.0%	1.4%	0.0%	100.0%
女子	5	0	0	2	2	0	114
	4.4%	0.0%	0.0%	1.8%	1.8%	0.0%	100.0%
合計	15	0	1	2	4	0	252
	6.0%	0.0%	0.4%	0.8%	1.6%	0.0%	100.0%

●平成28年4月入学者の学歴

区分1		高等学校 新卒	高等学校 既卒	高等専修 学校 新卒	高等専修 学校 既卒	高等専門 学校 卒業	高等専門 学校 中退	短期大学 卒業	短期大学 中退	大学 卒業	大学 中退	専門学校 卒業	専門学校 中退
昼間部	男子	124	12	0	0	0	0	0	0	27	4	7	2
		69.3%	6.7%	0.0%	0.0%	0.0%	0.0%	0.0%	0.0%	15.1%	2.2%	3.9%	1.1%
	女子	112	13	0	0	0	0	4	0	22	2	2	0
	71.8%	8.3%	0.0%	0.0%	0.0%	0.0%	2.6%	0.0%	14.1%	1.3%	1.3%	0.0%	
合計	236	25	0	0	0	0	4	0	49	6	9	2	
	70.4%	7.5%	0.0%	0.0%	0.0%	0.0%	1.2%	0.0%	14.6%	1.8%	2.7%	0.6%	

区分2		大学院 卒業	大学院 中退	専門職大 学院 卒業	専門職大 学院 中退	高卒認定	在外教育 機関卒業 (日本人)	在日 外国人 学校卒業	外国人 留学生	その他	合計
昼間部	男子	1	1	0	0	0	0	1	0	0	179
		0.6%	0.6%	0.0%	0.0%	0.0%	0.0%	0.6%	0.0%	0.0%	100.0%
	女子	0	0	0	0	1	0	0	0	0	156
	0.0%	0.0%	0.0%	0.0%	0.6%	0.0%	0.0%	0.0%	0.0%	100.0%	
合計	1	1	0	0	1	0	1	0	0	335	
	0.3%	0.3%	0.0%	0.0%	0.3%	0.0%	0.3%	0.0%	0.0%	100.0%	

区分1		高等学校 新卒	高等学校 既卒	高等専修 学校 新卒	高等専修 学校 既卒	高等専門 学校 卒業	高等専門 学校 中退	短期大学 卒業	短期大学 中退	大学 卒業	大学 中退	専門学校 卒業	専門学校 中退
夜間部	男子	25	27	0	0	0	0	1	0	58	8	19	1
		17.6%	19.0%	0.0%	0.0%	0.0%	0.0%	0.7%	0.0%	40.8%	5.6%	13.4%	0.7%
	女子	15	19	0	0	0	0	3	0	27	1	2	0
	21.7%	27.5%	0.0%	0.0%	0.0%	0.0%	4.3%	0.0%	39.1%	1.4%	2.9%	0.0%	
合計	40	46	0	0	0	0	4	0	85	9	21	1	
	19.0%	21.8%	0.0%	0.0%	0.0%	0.0%	1.9%	0.0%	40.3%	4.3%	10.0%	0.5%	

区分2		大学院卒業	大学院中退	専門職大学院卒業	専門職大学院中退	高卒認定	在外教育機関卒業(日本人)	在日外国人学校卒業	外国人留学生	その他	合計
夜間部	男子	2	1	0	0	0	0	0	0	0	142
		1.4%	0.7%	0.0%	0.0%	0.0%	0.0%	0.0%	0.0%	0.0%	100.0%
	女子	2	0	0	0	0	0	0	0	0	69
		2.9%	0.0%	0.0%	0.0%	0.0%	0.0%	0.0%	0.0%	0.0%	100.0%
合計		4	1	0	0	0	0	0	0	0	211
		1.9%	0.5%	0.0%	0.0%	0.0%	0.0%	0.0%	0.0%	0.0%	100.0%

●平成28年4月入学者の、年齢別の人数

区分1		17歳以下	18歳	19歳	20歳	21歳	22歳	23歳	24歳	25歳	26歳	27歳	28歳
昼間部	男子	0	121	8	3	1	9	3	8	1	4	4	1
		0.0%	67.6%	4.5%	1.7%	0.6%	5.0%	1.7%	4.5%	0.6%	2.2%	2.2%	0.6%
	女子	0	108	9	3	5	5	3	0	3	1	3	5
		0.0%	69.2%	5.8%	1.9%	3.2%	3.2%	1.9%	0.0%	1.9%	0.6%	1.9%	3.2%
合計		0	229	17	6	6	14	6	8	4	5	7	6
		0.0%	68.4%	5.1%	1.8%	1.8%	4.2%	1.8%	2.4%	1.2%	1.5%	2.1%	1.8%

区分2		29歳	30～34歳	35～39歳	40～44歳	45～49歳	50～54歳	55～59歳	60歳以上	合計
昼間部	男子	2	10	2	2	0	0	0	0	179
		1.1%	5.6%	1.1%	1.1%	0.0%	0.0%	0.0%	0.0%	100.0%
	女子	0	6	2	3	0	0	0	0	156
		0.0%	3.8%	1.3%	1.9%	0.0%	0.0%	0.0%	0.0%	100.0%
合計		2	16	4	5	0	0	0	0	335
		0.6%	4.8%	1.2%	1.5%	0.0%	0.0%	0.0%	0.0%	100.0%

区分1		17歳以下	18歳	19歳	20歳	21歳	22歳	23歳	24歳	25歳	26歳	27歳	28歳
夜間部	男子	0	23	5	2	5	7	11	9	12	6	6	10
		0.0%	16.2%	3.5%	1.4%	3.5%	4.9%	7.7%	6.3%	8.5%	4.2%	4.2%	7.0%
	女子	0	14	1	3	1	5	3	5	1	1	4	8
		0.0%	20.3%	1.4%	4.3%	1.4%	7.2%	4.3%	7.2%	1.4%	1.4%	5.8%	11.6%
合計		0	37	6	5	6	12	14	14	13	7	10	18
		0.0%	17.5%	2.8%	2.4%	2.8%	5.7%	6.6%	6.6%	6.2%	3.3%	4.7%	8.5%

区分2		29歳	30～34歳	35～39歳	40～44歳	45～49歳	50～54歳	55～59歳	60歳以上	合計
夜間部	男子	4	24	10	6	1	1	0	0	142
		2.8%	16.9%	7.0%	4.2%	0.7%	0.7%	0.0%	0.0%	100.0%
	女子	3	10	5	5	0	0	0	0	69
		4.3%	14.5%	7.2%	7.2%	0.0%	0.0%	0.0%	0.0%	100.0%
合計		7	34	15	11	1	1	0	0	211
		3.3%	16.1%	7.1%	5.2%	0.5%	0.5%	0.0%	0.0%	100.0%

●平成28年4月入学者のうちダブルスクール生(内数)

(昼間部)

区分	短大 在学中	大学 在学中	他の専門 学校 在学中	高等専門 学校
男子	0	0	0	0
	0.0%	0.0%	0.0%	0.0%
女子	0	0	0	0
	0.0%	0.0%	0.0%	0.0%
合計	0	0	0	0
	0.0%	0.0%	0.0%	0.0%

(夜間部)

区分	短大 在学中	大学 在学中	他の専門 学校 在学中	高等専門 学校
男子	0	0	0	0
	0.0%	0.0%	0.0%	0.0%
女子	0	0	0	0
	0.0%	0.0%	0.0%	0.0%
合計	0	0	0	0
	0.0%	0.0%	0.0%	0.0%

(通信制)

区分	短大 在学中	大学 在学中	他の専門 学校 在学中	高等専門 学校
男子	0	0	0	0
	0.0%	0.0%	0.0%	0.0%
女子	0	0	0	0
	0.0%	0.0%	0.0%	0.0%
合計	0	0	0	0
	0.0%	0.0%	0.0%	0.0%

●平成28年4月入学者のうち社会人(一定期間の職業経験あり)の人数

区分	昼間部	夜間部	単位制	通信制
男子	37	90	12	0
	20.8%	63.4%	31.6%	0.0%
女子	34	46	6	0
	21.7%	66.7%	26.1%	0.0%
合計	71	136	18	0
	21.2%	64.5%	29.5%	0.0%

■専門課程 第3分野－医療関係 柔道整復

回答数	13
-----	----

	男子	女子	合計
平成28年度 在籍者数 (休学者含む)	1,975	633	2,608
	75.7%	24.3%	100.0%
平成28年度 入学志願者数	784	227	1,011
	77.5%	22.5%	100.0%
平成28年度 入学者数	620	224	844
	73.5%	26.5%	100.0%
平成28年度 入学手続き後の入 学辞退者数	26	6	32
	81.3%	18.8%	100.0%
平成27年5月1日現在の 総在籍者数 A	1,942	560	2,502
	77.6%	22.4%	100.0%
平成28年3月31日現在の 総在籍者数 B	1,819	520	2,339
	77.8%	22.2%	100.0%
平成27年度中における 中途退学者数 C	117	27	144
	6.0%	4.8%	5.8%

●修業年限別入学者内訳

区分		1年制	2年制	3年制	4年制	合計
昼間部	男子	0	0	434	0	434
		0.0%	0.0%	100.0%	0.0%	100.0%
夜間部	女子	0	0	165	0	165
		0.0%	0.0%	100.0%	0.0%	100.0%
夜間部	男子	1	1	143	0	145
		0.7%	0.7%	98.6%	0.0%	100.0%
夜間部	女子	0	0	29	0	29
		0.0%	0.0%	100.0%	0.0%	100.0%

区分	単位制	通信制
男子	38	1
女子	12	0

●居住地別入学者数(昼間部:平成28年4月)

区分	東京	神奈川	埼玉	千葉	北関東 茨城/栃 木/群馬	その他	合計
男子	219	60	76	75	15	9	454
	48.2%	13.2%	16.7%	16.5%	3.3%	2.0%	100.0%
女子	78	21	40	38	4	4	185
	42.2%	11.4%	21.6%	20.5%	2.2%	2.2%	100.0%
合計	297	81	116	113	19	13	639
	46.5%	12.7%	18.2%	17.7%	3.0%	2.0%	100.0%

●平成28年4月入学者の出身校※高等学校(および高等専修学校)新卒者のみ

区分 1	東京	神奈川	埼玉	千葉	北関東 茨城/栃 木/群馬	甲信越 新潟/長 野/山梨	北陸 富山/石 川/福井	中部 岐阜/静 岡/愛知
男子	126	33	60	57	9	10	0	5
	40.6%	10.6%	19.4%	18.4%	2.9%	3.2%	0.0%	1.6%
女子	54	16	32	26	6	10	0	0
	36.5%	10.8%	21.6%	17.6%	4.1%	6.8%	0.0%	0.0%
合計	180	49	92	83	15	20	0	5
	39.3%	10.7%	20.1%	18.1%	3.3%	4.4%	0.0%	1.1%

区分 2	北海道 ・東北	近畿	中国	四国	九州・ 沖縄	海外	合計
男子	5	0	0	0	5	0	310
	1.6%	0.0%	0.0%	0.0%	1.6%	0.0%	100.0%
女子	3	0	0	0	1	0	148
	2.0%	0.0%	0.0%	0.0%	0.7%	0.0%	100.0%
合計	8	0	0	0	6	0	458
	1.7%	0.0%	0.0%	0.0%	1.3%	0.0%	100.0%

●平成28年4月入学者の学歴

区分 1		高等学校 新卒	高等学校 既卒	高等専修 学校 新卒	高等専修 学校 既卒	高等専門 学校 卒業	高等専門 学校 中退	短期大学 卒業	短期大学 中退	大学 卒業	大学 中退	専門学校 卒業	専門学校 中退
昼間部	男子	363	28	0	0	0	0	0	0	45	3	25	2
		77.6%	6.0%	0.0%	0.0%	0.0%	0.0%	0.0%	0.0%	9.6%	0.6%	5.3%	0.4%
	女子	172	5	0	0	0	0	0	0	7	2	4	1
	90.1%	2.6%	0.0%	0.0%	0.0%	0.0%	0.0%	0.0%	0.0%	3.7%	1.0%	2.1%	0.5%
合計	535	33	0	0	0	0	0	0	0	52	5	29	3
	81.2%	5.0%	0.0%	0.0%	0.0%	0.0%	0.0%	0.0%	0.0%	7.9%	0.8%	4.4%	0.5%

区分 2		大学院 卒業	大学院 中退	専門職大 学院 卒業	専門職大 学院 中退	高卒認定	在外教育 機関卒業 (日本人)	在日 外国人 学校卒業	外国人 留学生	その他	合計
昼間部	男子	0	0	0	0	2	0	0	0	0	468
		0.0%	0.0%	0.0%	0.0%	0.4%	0.0%	0.0%	0.0%	0.0%	100.0%
	女子	0	0	0	0	0	0	0	0	0	191
	0.0%	0.0%	0.0%	0.0%	0.0%	0.0%	0.0%	0.0%	0.0%	100.0%	
合計	0	0	0	0	2	0	0	0	0	0	659
	0.0%	0.0%	0.0%	0.0%	0.3%	0.0%	0.0%	0.0%	0.0%	0.0%	100.0%

区分 1		高等学校 新卒	高等学校 既卒	高等専修 学校 新卒	高等専修 学校 既卒	高等専門 学校 卒業	高等専門 学校 中退	短期大学 卒業	短期大学 中退	大学 卒業	大学 中退	専門学校 卒業	専門学校 中退
夜間部	男子	50	27	0	0	0	0	0	0	44	4	23	0
		32.9%	17.8%	0.0%	0.0%	0.0%	0.0%	0.0%	0.0%	28.9%	2.6%	15.1%	0.0%
	女子	7	8	0	0	0	0	2	0	14	0	2	0
	21.2%	24.2%	0.0%	0.0%	0.0%	0.0%	6.1%	0.0%	42.4%	0.0%	6.1%	0.0%	
合計	57	35	0	0	0	0	2	0	58	4	25	0	
	30.8%	18.9%	0.0%	0.0%	0.0%	0.0%	1.1%	0.0%	31.4%	2.2%	13.5%	0.0%	

区分 2		大学院卒業	大学院中退	専門職大学院卒業	専門職大学院中退	高卒認定	在外教育機関卒業(日本人)	在日外国人学校卒業	外国人留学生	その他	合計
夜間部	男子	2	0	0	0	1	0	0	0	1	152
		1.3%	0.0%	0.0%	0.0%	0.7%	0.0%	0.0%	0.0%	0.7%	100.0%
	女子	0	0	0	0	0	0	0	0	0	33
		0.0%	0.0%	0.0%	0.0%	0.0%	0.0%	0.0%	0.0%	0.0%	100.0%
合計	2	0	0	0	1	0	0	0	1	185	
		1.1%	0.0%	0.0%	0.0%	0.5%	0.0%	0.0%	0.0%	0.5%	100.0%

●平成28年4月入学者の、年齢別の人数

区分 1		17歳以下	18歳	19歳	20歳	21歳	22歳	23歳	24歳	25歳	26歳	27歳	28歳
昼間部	男子	11	271	80	8	9	12	11	8	9	5	7	8
		2.3%	57.8%	17.1%	1.7%	1.9%	2.6%	2.3%	1.7%	1.9%	1.1%	1.5%	1.7%
	女子	4	117	52	3	0	1	3	1	1	0	0	1
		2.1%	61.3%	27.2%	1.6%	0.0%	0.5%	1.6%	0.5%	0.5%	0.0%	0.0%	0.5%
合計	15	388	132	11	9	13	14	9	10	5	7	9	
		2.3%	58.8%	20.0%	1.7%	1.4%	2.0%	2.1%	1.4%	1.5%	0.8%	1.1%	1.4%

区分 2		29歳	30～34歳	35～39歳	40～44歳	45～49歳	50～54歳	55～59歳	60歳以上	合計
昼間部	男子	6	11	4	4	3	1	0	1	469
		1.3%	2.3%	0.9%	0.9%	0.6%	0.2%	0.0%	0.2%	100.0%
	女子	0	2	2	3	0	1	0	0	191
		0.0%	1.0%	1.0%	1.6%	0.0%	0.5%	0.0%	0.0%	100.0%
合計	6	13	6	7	3	2	0	1	660	
		0.9%	2.0%	0.9%	1.1%	0.5%	0.3%	0.0%	0.2%	100.0%

区分 1		17歳以下	18歳	19歳	20歳	21歳	22歳	23歳	24歳	25歳	26歳	27歳	28歳
夜間部	男子	0	29	9	3	7	9	7	7	6	3	4	6
		0.0%	19.1%	5.9%	2.0%	4.6%	5.9%	4.6%	4.6%	3.9%	2.0%	2.6%	3.9%
	女子	0	2	2	2	1	2	2	2	4	3	1	0
		0.0%	6.1%	6.1%	6.1%	3.0%	6.1%	6.1%	6.1%	12.1%	9.1%	3.0%	0.0%
合計	0	31	11	5	8	11	9	9	10	6	5	6	
		0.0%	16.8%	5.9%	2.7%	4.3%	5.9%	4.9%	4.9%	5.4%	3.2%	2.7%	3.2%

区分 2		29歳	30～34歳	35～39歳	40～44歳	45～49歳	50～54歳	55～59歳	60歳以上	合計
夜間部	男子	4	22	9	13	4	7	2	1	152
		2.6%	14.5%	5.9%	8.6%	2.6%	4.6%	1.3%	0.7%	100.0%
	女子	2	2	3	0	3	2	0	0	33
		6.1%	6.1%	9.1%	0.0%	9.1%	6.1%	0.0%	0.0%	100.0%
合計	6	24	12	13	7	9	2	1	185	
		3.2%	13.0%	6.5%	7.0%	3.8%	4.9%	1.1%	0.5%	100.0%

●平成28年4月入学者のうちダブルスクール生(内数)
(昼間部)

区分	短大 在学中	大学 在学中	他の専門 学校 在学中	高等専門 学校
男子	0	0	2	0
	0.0%	0.0%	0.5%	0.0%
女子	0	0	1	0
	0.0%	0.0%	0.6%	0.0%
合計	0	0	3	0
	0.0%	0.0%	0.5%	0.0%

(夜間部)

区分	短大 在学中	大学 在学中	他の専門 学校 在学中	高等専門 学校
男子	0	0	1	0
	0.0%	0.0%	0.7%	0.0%
女子	0	2	0	0
	0.0%	6.9%	0.0%	0.0%
合計	0	2	1	0
	0.0%	1.1%	0.6%	0.0%

(通信制)

区分	短大 在学中	大学 在学中	他の専門 学校 在学中	高等専門 学校
男子	0	0	0	0
	0.0%	0.0%	0.0%	0.0%
女子	0	0	0	0
	0.0%	0.0%	0.0%	0.0%
合計	0	0	0	0
	0.0%	0.0%	0.0%	0.0%

●平成28年4月入学者のうち社会人(一定期間の職業経験あり)の人数

区分	昼間部	夜間部	単位制	通信制
男子	82	62	10	0
	18.9%	42.8%	26.3%	0.0%
女子	18	16	4	0
	10.9%	55.2%	33.3%	0.0%
合計	100	78	14	0
	16.7%	44.8%	28.0%	0.0%

■専門課程 第3分野－医療関係 はり・きゅう・あん摩マッサージ指圧

回答数 18

	男子	女子	合計
平成28年度 在籍者数 (休学者含む)	1,783	1,479	3,262
平成28年度 入学志願者数	1,016	863	1,879
平成28年度 入学者数	615	537	1,152
平成28年度 入学手続き後の入学辞退者数	31	41	72
平成27年5月1日現在の総在籍者数 A	1,753	1,350	3,103
平成28年3月31日現在の総在籍者数 B	1,650	1,294	2,944

	男子	女子	合計
平成27年度中における中途退学者数 C	60	55	115
	3.4%	4.1%	3.7%

●修業年限別入学者内訳

区分	1年制	2年制	3年制	4年制	合計	
昼間部	男子	0	22	401	0	423
	女子	0	16	394	0	410
夜間部	男子	0	0	192	0	192
	女子	0	0	127	0	127

区分	単位制	通信制
男子	83	0
女子	71	0

●居住地別入学者数(昼間部:平成28年4月)

区分	東京	神奈川	埼玉	千葉	北関東茨城/栃木/群馬	その他	合計
男子	209	52	55	68	11	6	401
女子	237	59	32	50	17	6	401
合計	446	111	87	118	28	12	802

●平成28年4月入学者の出身校※高等学校(および高等専修学校)新卒者のみ

区分1	東京	神奈川	埼玉	千葉	北関東茨城/栃木/群馬	甲信越新潟/長野/山梨	北陸富山/石川/福井	中部岐阜/静岡/愛知
男子	36	8	12	29	11	3	1	4
女子	40	11	13	34	10	6	2	0
合計	76	19	25	63	21	9	3	4

区分2	北海道・東北	近畿	中国	四国	九州・沖縄	海外	合計
男子	2	1	2	0	7	2	118
女子	5	0	0	0	4	0	125
合計	7	1	2	0	11	2	243

●平成28年4月入学者の学歴

区分1	高等学校新卒	高等学校既卒	高等専修学校新卒	高等専修学校既卒	高等専門学校卒業	高等専門学校中退	短期大学卒業	短期大学中退	大学卒業	大学中退	専門学校卒業	専門学校中退
昼間部	男子	120	71	0	0	1	0	1	0	130	9	81
	女子	138	46	0	1	0	0	33	1	113	3	50
	合計	258	117	0	1	1	0	34	1	243	12	131

区分2	大学院卒業	大学院中退	専門職大学院卒業	専門職大学院中退	高卒認定	在外教育機関卒業(日本人)	在日外国人学校卒業	外国人留学生	その他	合計	
昼間部	男子	5	0	0	0	2	0	0	3	0	423
	女子	11	0	0	0	7	0	0	6	1	410
	合計	16	0	0	0	9	0	0	9	1	833

区分1	高等学校新卒	高等学校既卒	高等専修学校新卒	高等専修学校既卒	高等専門学校卒業	高等専門学校中退	短期大学卒業	短期大学中退	大学卒業	大学中退	専門学校卒業	専門学校中退
夜間部	男子	11	32	0	1	0	0	2	0	74	2	63
	女子	10	14	0	0	0	0	17	0	41	1	34
	合計	21	46	0	1	0	0	19	0	115	3	97

区分2		大学院卒業	大学院中退	専門職大学院卒業	専門職大学院中退	高卒認定	在外教育機関卒業(日本人)	在日外国人学校卒業	外国人留学生	その他	合計
夜間部	男子	5	0	0	0	2	0	0	0	0	192
		2.6%	0.0%	0.0%	0.0%	1.0%	0.0%	0.0%	0.0%	0.0%	100.0%
	女子	6	0	0	0	2	0	0	0	2	127
		4.7%	0.0%	0.0%	0.0%	1.6%	0.0%	0.0%	0.0%	1.6%	100.0%
合計		11	0	0	0	4	0	0	0	2	319
		3.4%	0.0%	0.0%	0.0%	1.3%	0.0%	0.0%	0.0%	0.6%	100.0%

●平成28年4月入学者の、年齢別の人数

区分1		17歳以下	18歳	19歳	20歳	21歳	22歳	23歳	24歳	25歳	26歳	27歳	28歳
昼間部	男子	2	104	12	12	40	28	17	10	13	11	9	13
		0.5%	24.4%	2.8%	2.8%	9.4%	6.6%	4.0%	2.3%	3.0%	2.6%	2.1%	3.0%
	女子	0	111	16	4	18	19	15	7	5	6	5	3
		0.0%	26.9%	3.9%	1.0%	4.4%	4.6%	3.6%	1.7%	1.2%	1.5%	1.2%	0.7%
合計		2	215	28	16	58	47	32	17	18	17	14	16
		0.2%	25.6%	3.3%	1.9%	6.9%	5.6%	3.8%	2.0%	2.1%	2.0%	1.7%	1.9%

区分2		29歳	30～34歳	35～39歳	40～44歳	45～49歳	50～54歳	55～59歳	60歳以上	合計
昼間部	男子	14	43	34	30	15	8	8	4	427
		3.3%	10.1%	8.0%	7.0%	3.5%	1.9%	1.9%	0.9%	100.0%
	女子	12	33	40	49	41	16	8	5	413
		2.9%	8.0%	9.7%	11.9%	9.9%	3.9%	1.9%	1.2%	100.0%
合計		26	76	74	79	56	24	16	9	840
		3.1%	9.0%	8.8%	9.4%	6.7%	2.9%	1.9%	1.1%	100.0%

区分1		17歳以下	18歳	19歳	20歳	21歳	22歳	23歳	24歳	25歳	26歳	27歳	28歳
夜間部	男子	0	8	0	7	13	15	5	8	5	3	7	9
		0.0%	4.2%	0.0%	3.7%	6.8%	7.9%	2.6%	4.2%	2.6%	1.6%	3.7%	4.7%
	女子	0	7	0	0	5	1	3	5	8	5	3	3
		0.0%	5.6%	0.0%	0.0%	4.0%	0.8%	2.4%	4.0%	6.5%	4.0%	2.4%	2.4%
合計		0	15	0	7	18	16	8	13	13	8	10	12
		0.0%	4.8%	0.0%	2.2%	5.7%	5.1%	2.5%	4.1%	4.1%	2.5%	3.2%	3.8%

区分2		29歳	30～34歳	35～39歳	40～44歳	45～49歳	50～54歳	55～59歳	60歳以上	合計
夜間部	男子	8	26	27	22	11	2	10	4	190
		4.2%	13.7%	14.2%	11.6%	5.8%	1.1%	5.3%	2.1%	100.0%
	女子	3	18	10	11	22	11	5	4	124
		2.4%	14.5%	8.1%	8.9%	17.7%	8.9%	4.0%	3.2%	100.0%
合計		11	44	37	33	33	13	15	8	314
		3.5%	14.0%	11.8%	10.5%	10.5%	4.1%	4.8%	2.5%	100.0%

●平成28年4月入学者のうちダブルスクール生(内数)

(昼間部)

区分	短大 在学中	大学 在学中	他の専門 学校 在学中	高等専門 学校
男子	0	1	10	0
	0.0%	0.2%	2.4%	0.0%
女子	0	0	4	0
	0.0%	0.0%	1.0%	0.0%
合計	0	1	14	0
	0.0%	0.1%	1.7%	0.0%

(夜間部)

区分	短大 在学中	大学 在学中	他の専門 学校 在学中	高等専門 学校
男子	0	2	0	0
	0.0%	1.0%	0.0%	0.0%
女子	0	0	0	0
	0.0%	0.0%	0.0%	0.0%
合計	0	2	0	0
	0.0%	0.6%	0.0%	0.0%

(通信制)

区分	短大 在学中	大学 在学中	他の専門 学校 在学中	高等専門 学校
男子	0	0	0	0
	0.0%	0.0%	0.0%	0.0%
女子	0	0	0	0
	0.0%	0.0%	0.0%	0.0%
合計	0	0	0	0
	0.0%	0.0%	0.0%	0.0%

●平成28年4月入学者のうち社会人(一定期間の職業経験あり)の人数

区分	昼間部	夜間部	単位制	通信制
男子	225	147	77	0
	53.2%	76.6%	92.8%	0.0%
女子	219	96	50	0
	53.4%	75.6%	70.4%	0.0%
合計	444	243	127	0
	53.3%	76.2%	82.5%	0.0%

■専門課程 第3分野－医療関係 歯科技工、歯科衛生

回答数 15

	男子	女子	合計
平成28年度 在籍者数 (休学者含む)	178 5.7%	2,969 94.3%	3,147 100.0%
平成28年度 入学志願者数	88 6.8%	1,198 93.2%	1,286 100.0%
平成28年度 入学者数	78 7.0%	1,034 93.0%	1,112 100.0%
平成28年度 入学手続き後の入 学辞退者数	6 11.3%	47 88.7%	53 100.0%
平成27年5月1日現在の 総在籍者数 A	200 6.4%	2,933 93.6%	3,133 100.0%
平成28年3月31日現在の 総在籍者数 B	189 6.3%	2,823 93.7%	3,012 100.0%

	男子	女子	合計
平成27年度中における 中途退学者数C	13 6.5%	117 4.0%	130 4.1%

●修業年限別入学者内訳

区分		1年制	2年制	3年制	4年制	合計
昼間部	男子	0 0.0%	63 98.4%	1 1.6%	0 0.0%	64 100.0%
	女子	0 0.0%	31 4.1%	723 95.9%	0 0.0%	754 100.0%
夜間部	男子	0 0.0%	0 0.0%	15 100.0%	0 0.0%	15 100.0%
	女子	0 0.0%	0 0.0%	280 100.0%	0 0.0%	280 100.0%

区分	単位制	通信制
男子	0	0
女子	219	0

●居住地別入学者数(昼間部:平成28年4月)

区分	東京	神奈川	埼玉	千葉	北関東 茨城/栃 木/群馬	その他	合計
男子	33 51.6%	8 12.5%	8 12.5%	12 18.8%	3 4.7%	0 0.0%	64 100.0%
女子	370 50.9%	41 5.6%	173 23.8%	109 15.0%	22 3.0%	12 1.7%	727 100.0%
合計	403 50.9%	49 6.2%	181 22.9%	121 15.3%	25 3.2%	12 1.5%	791 100.0%

●平成28年4月入学者の出身校※高等学校(および高等専修学校)新卒者のみ

区分1	東京	神奈川	埼玉	千葉	北関東 茨城/栃 木/群馬	甲信越 新潟/長 野/山梨	北陸 富山/石 川/福井	中部 岐阜/静 岡/愛知
男子	12 37.5%	2 6.3%	3 9.4%	8 25.0%	4 12.5%	1 3.1%	0 0.0%	0 0.0%
女子	231 38.2%	30 5.0%	153 25.3%	101 16.7%	25 4.1%	33 5.5%	2 0.3%	6 1.0%
合計	243 38.2%	32 5.0%	156 24.5%	109 17.1%	29 4.6%	34 5.3%	2 0.3%	6 0.9%

区分2	北海道 ・東北	近畿	中国	四国	九州・ 沖縄	海外	合計
男子	1 3.1%	0 0.0%	0 0.0%	1 3.1%	0 0.0%	0 0.0%	32 100.0%
女子	16 2.6%	1 0.2%	1 0.2%	0 0.0%	5 0.8%	0 0.0%	604 100.0%
合計	17 2.7%	1 0.2%	1 0.2%	1 0.2%	5 0.8%	0 0.0%	636 100.0%

●平成28年4月入学者の学歴

区分1		高等学校 新卒	高等学校 既卒	高等専修 学校 新卒	高等専修 学校 既卒	高等専門 学校 卒業	高等専門 学校 中退	短期大学 卒業	短期大学 中退	大学 卒業	大学 中退	専門学校 卒業	専門学校 中退
昼間部	男子	32 50.8%	15 23.8%	0 0.0%	0 0.0%	1 1.6%	0 0.0%	0 0.0%	0 0.0%	5 7.9%	5 7.9%	2 3.2%	0 0.0%
	女子	596 81.9%	56 7.7%	0 0.0%	0 0.0%	0 0.0%	1 0.1%	9 1.2%	1 0.1%	32 4.4%	10 1.4%	12 1.6%	6 0.8%
	合計	628 79.4%	71 9.0%	0 0.0%	0 0.0%	1 0.1%	1 0.1%	9 1.1%	1 0.1%	37 4.7%	15 1.9%	14 1.8%	6 0.8%

区分2		大学院 卒業	大学院 中退	専門職大 学院 卒業	専門職大 学院 中退	高卒認定	在外教育 機関卒業 (日本人)	在日 外国人 学校卒業	外国人 留学生	その他	合計
昼間部	男子	0 0.0%	0 0.0%	0 0.0%	0 0.0%	2 3.2%	0 0.0%	1 1.6%	0 0.0%	0 0.0%	63 100.0%
	女子	1 0.1%	0 0.0%	0 0.0%	0 0.0%	3 0.4%	0 0.0%	0 0.0%	1 0.1%	0 0.0%	728 100.0%
	合計	1 0.1%	0 0.0%	0 0.0%	0 0.0%	5 0.6%	0 0.0%	1 0.1%	1 0.1%	0 0.0%	791 100.0%

区分1		高等学校 新卒	高等学校 既卒	高等専修 学校 新卒	高等専修 学校 既卒	高等専門 学校 卒業	高等専門 学校 中退	短期大学 卒業	短期大学 中退	大学 卒業	大学 中退	専門学校 卒業	専門学校 中退
夜間部	男子	3 18.8%	9 56.3%	0 0.0%	0 0.0%	0 0.0%	0 0.0%	0 0.0%	0 0.0%	2 12.5%	1 6.3%	0 0.0%	0 0.0%
	女子	31 10.2%	131 43.0%	0 0.0%	0 0.0%	1 0.3%	0 0.0%	25 8.2%	1 0.3%	55 18.0%	6 2.0%	38 12.5%	3 1.0%
	合計	34 10.6%	140 43.6%	0 0.0%	0 0.0%	1 0.3%	0 0.0%	25 7.8%	1 0.3%	57 17.8%	7 2.2%	38 11.8%	3 0.9%

区分2		大学院卒業	大学院中退	専門職大学院卒業	専門職大学院中退	高卒認定	在外教育機関卒業(日本人)	在日外国人学校卒業	外国人留学生	その他	合計
夜間部	男子	0	0	0	0	1	0	0	0	0	16
		0.0%	0.0%	0.0%	0.0%	6.3%	0.0%	0.0%	0.0%	0.0%	100.0%
	女子	0	0	0	0	14	0	0	0	0	305
		0.0%	0.0%	0.0%	0.0%	4.6%	0.0%	0.0%	0.0%	0.0%	100.0%
	合計	0	0	0	0	15	0	0	0	0	321
		0.0%	0.0%	0.0%	0.0%	4.7%	0.0%	0.0%	0.0%	0.0%	100.0%

●平成28年4月入学者の、年齢別の人数

区分1		17歳以下	18歳	19歳	20歳	21歳	22歳	23歳	24歳	25歳	26歳	27歳	28歳
昼間部	男子	1	26	14	3	1	1	5	3	2	3	0	1
		1.5%	40.0%	21.5%	4.6%	1.5%	1.5%	7.7%	4.6%	3.1%	4.6%	0.0%	1.5%
	女子	87	440	79	17	10	10	5	14	11	9	7	4
		11.9%	60.3%	10.8%	2.3%	1.4%	1.4%	0.7%	1.9%	1.5%	1.2%	1.0%	0.5%
	合計	88	466	93	20	11	11	10	17	13	12	7	5
		11.1%	58.6%	11.7%	2.5%	1.4%	1.4%	1.3%	2.1%	1.6%	1.5%	0.9%	0.6%

区分2		29歳	30～34歳	35～39歳	40～44歳	45～49歳	50～54歳	55～59歳	60歳以上	合計
昼間部	男子	1	3	0	0	1	0	0	0	65
		1.5%	4.6%	0.0%	0.0%	1.5%	0.0%	0.0%	0.0%	100.0%
	女子	5	19	7	5	1	0	0	0	730
		0.7%	2.6%	1.0%	0.7%	0.1%	0.0%	0.0%	0.0%	100.0%
	合計	6	22	7	5	2	0	0	0	795
		0.8%	2.8%	0.9%	0.6%	0.3%	0.0%	0.0%	0.0%	100.0%

区分1		17歳以下	18歳	19歳	20歳	21歳	22歳	23歳	24歳	25歳	26歳	27歳	28歳
夜間部	男子	0	2	3	2	0	0	1	0	0	0	0	2
		0.0%	12.5%	18.8%	12.5%	0.0%	0.0%	6.3%	0.0%	0.0%	0.0%	0.0%	12.5%
	女子	0	29	13	14	20	26	24	24	21	18	18	17
		0.0%	9.5%	4.2%	4.6%	6.5%	8.5%	7.8%	7.8%	6.9%	5.9%	5.9%	5.6%
	合計	0	31	16	16	20	26	25	24	21	18	18	19
		0.0%	9.6%	5.0%	5.0%	6.2%	8.1%	7.8%	7.5%	6.5%	5.6%	5.6%	5.9%

区分2		29歳	30～34歳	35～39歳	40～44歳	45～49歳	50～54歳	55～59歳	60歳以上	合計
夜間部	男子	0	3	2	1	0	0	0	0	16
		0.0%	18.8%	12.5%	6.3%	0.0%	0.0%	0.0%	0.0%	100.0%
	女子	10	34	20	11	6	1	0	0	306
		3.3%	11.1%	6.5%	3.6%	2.0%	0.3%	0.0%	0.0%	100.0%
	合計	10	37	22	12	6	1	0	0	322
		3.1%	11.5%	6.8%	3.7%	1.9%	0.3%	0.0%	0.0%	100.0%

●平成28年4月入学者のうちダブルスクール生(内数)

(昼間部)

区分	短大 在学中	大学 在学中	他の専門 学校 在学中	高等専門 学校
男子	0	0	0	0
	0.0%	0.0%	0.0%	0.0%
女子	0	0	0	0
	0.0%	0.0%	0.0%	0.0%
合計	0	0	0	0
	0.0%	0.0%	0.0%	0.0%

(夜間部)

区分	短大 在学中	大学 在学中	他の専門 学校 在学中	高等専門 学校
男子	0	0	0	0
	0.0%	0.0%	0.0%	0.0%
女子	0	0	0	0
	0.0%	0.0%	0.0%	0.0%
合計	0	0	0	0
	0.0%	0.0%	0.0%	0.0%

(通信制)

区分	短大 在学中	大学 在学中	他の専門 学校 在学中	高等専門 学校
男子	0	0	0	0
	0.0%	0.0%	0.0%	0.0%
女子	0	0	0	0
	0.0%	0.0%	0.0%	0.0%
合計	0	0	0	0
	0.0%	0.0%	0.0%	0.0%

●平成28年4月入学者のうち社会人(一定期間の職業経験あり)の人数

区分	昼間部	夜間部	単位制	通信制
男子	12	12	0	0
	18.8%	80.0%	0.0%	0.0%
女子	146	231	101	0
	19.4%	82.5%	46.1%	0.0%
合計	158	243	101	0
	19.3%	82.4%	46.1%	0.0%

■専門課程 第3分野－医療関係 その他

回答数	6
-----	---

	男子	女子	合計
平成28年度 在籍者数 (休学者含む)	340 33.5%	674 66.5%	1,014 100.0%
平成28年度 入学志願者数	179 25.7%	518 74.3%	697 100.0%
平成28年度 入学者数	148 29.5%	353 70.5%	501 100.0%
平成28年度 入学手続き後の入 学辞退者数	6 22.2%	21 77.8%	27 100.0%
平成27年5月1日現在の 総在籍者数 A	430 34.9%	803 65.1%	1,233 100.0%
平成28年3月31日現在の 総在籍者数 B	404 34.2%	778 65.8%	1,182 100.0%

平成27年度中における 中途退学者数C	26 6.0%	25 3.1%	51 4.1%
------------------------	------------	------------	------------

●修業年限別入学者内訳

区分		1年制	2年制	3年制	4年制	合計
昼間部	男子	18 14.0%	39 30.2%	72 55.8%	0 0.0%	129 100.0%
	女子	127 42.1%	73 24.2%	102 33.8%	0 0.0%	302 100.0%
夜間部	男子	0	19	0	0	19
	女子	25 51.0%	24 49.0%	0 0.0%	0 0.0%	49 100.0%

区分	単位制	通信制
男子	0	0
女子	25	0

●居住地別入学者数(昼間部:平成28年4月)

区分	東京	神奈川	埼玉	千葉	北関東 茨城/栃 木/群馬	その他	合計
男子	61 47.3%	25 19.4%	18 14.0%	17 13.2%	7 5.4%	1 0.8%	129 100.0%
女子	148 49.0%	32 10.6%	31 10.3%	68 22.5%	14 4.6%	9 3.0%	302 100.0%
合計	209 48.5%	57 13.2%	49 11.4%	85 19.7%	21 4.9%	10 2.3%	431 100.0%

●平成28年4月入学者の出身校※高等学校(および高等専修学校)新卒者のみ

区分1	東京	神奈川	埼玉	千葉	北関東 茨城/栃 木/群馬	甲信越 新潟/長 野/山梨	北陸 富山/石 川/福井	中部 岐阜/静 岡/愛知
男子	10 19.6%	7 13.7%	8 15.7%	5 9.8%	5 9.8%	6 11.8%	0 0.0%	2 3.9%
女子	29 21.8%	10 7.5%	16 12.0%	34 25.6%	10 7.5%	14 10.5%	1 0.8%	4 3.0%
合計	39 21.2%	17 9.2%	24 13.0%	39 21.2%	15 8.2%	20 10.9%	1 0.5%	6 3.3%

区分2	北海道 ・東北	近畿	中国	四国	九州・ 沖縄	海外	合計
男子	6 11.8%	0 0.0%	0 0.0%	0 0.0%	2 3.9%	0 0.0%	51 100.0%
女子	12 9.0%	1 0.8%	0 0.0%	0 0.0%	2 1.5%	0 0.0%	133 100.0%
合計	18 9.8%	1 0.5%	0 0.0%	0 0.0%	4 2.2%	0 0.0%	184 100.0%

●平成28年4月入学者の学歴

区分1		高等学校 新卒	高等学校 既卒	高等専修 学校 新卒	高等専修 学校 既卒	高等専門 学校 卒業	高等専門 学校 中退	短期大学 卒業	短期大学 中退	大学 卒業	大学 中退	専門学校 卒業	専門学校 中退
昼間部	男子	52 40.3%	26 20.2%	0 0.0%	0 0.0%	0 0.0%	0 0.0%	1 0.8%	0 0.0%	21 16.3%	10 7.8%	17 13.2%	1 0.8%
	女子	143 47.4%	21 7.0%	0 0.0%	0 0.0%	0 0.0%	0 0.0%	11 3.6%	2 0.7%	49 16.2%	14 4.6%	47 15.6%	13 4.3%
	合計	195 45.2%	47 10.9%	0 0.0%	0 0.0%	0 0.0%	0 0.0%	12 2.8%	2 0.5%	70 16.2%	24 5.6%	64 14.8%	14 3.2%

区分2		大学院 卒業	大学院 中退	専門職大 学院 卒業	専門職大 学院 中退	高卒認定	在外教育 機関卒業 (日本人)	在日 外国人 学校卒業	外国人 留学生	その他	合計
昼間部	男子	1 0.8%	0 0.0%	0 0.0%	0 0.0%	0 0.0%	0 0.0%	0 0.0%	0 0.0%	0 0.0%	129 100.0%
	女子	1 0.3%	0 0.0%	0 0.0%	0 0.0%	0 0.0%	0 0.0%	0 0.0%	1 0.3%	0 0.0%	302 100.0%
	合計	2 0.5%	0 0.0%	0 0.0%	0 0.0%	0 0.0%	0 0.0%	0 0.0%	1 0.2%	0 0.0%	431 100.0%

区分1		高等学校 新卒	高等学校 既卒	高等専修 学校 新卒	高等専修 学校 既卒	高等専門 学校 卒業	高等専門 学校 中退	短期大学 卒業	短期大学 中退	大学 卒業	大学 中退	専門学校 卒業	専門学校 中退
夜間部	男子	0 0.0%	0 0.0%	0 0.0%	0 0.0%	0 0.0%	0 0.0%	0 0.0%	0 0.0%	18 94.7%	0 0.0%	0 0.0%	0 0.0%
	女子	7 14.3%	11 22.4%	0 0.0%	0 0.0%	0 0.0%	0 0.0%	3 6.1%	1 2.0%	24 49.0%	1 2.0%	0 0.0%	0 0.0%
	合計	7 10.3%	11 16.2%	0 0.0%	0 0.0%	0 0.0%	0 0.0%	3 4.4%	1 1.5%	42 61.8%	1 1.5%	0 0.0%	0 0.0%

区分 2		大学院 卒業	大学院 中退	専門職大 学院 卒業	専門職大 学院 中退	高卒認定	在外教育 機関卒業 (日本人)	在日 外国人 学校卒業	外国人 留学生	その他	合計
夜間部	男子	1	0	0	0	0	0	0	0	0	19
		5.3%	0.0%	0.0%	0.0%	0.0%	0.0%	0.0%	0.0%	0.0%	100.0%
	女子	0	0	0	0	2	0	0	0	0	49
		0.0%	0.0%	0.0%	0.0%	4.1%	0.0%	0.0%	0.0%	0.0%	100.0%
合計	1	0	0	0	2	0	0	0	0	68	
	1.5%	0.0%	0.0%	0.0%	2.9%	0.0%	0.0%	0.0%	0.0%	100.0%	

●平成28年4月入学者の、年齢別の人数

区分 1		17歳以下	18歳	19歳	20歳	21歳	22歳	23歳	24歳	25歳	26歳	27歳	28歳
昼間部	男子	0	51	10	5	8	10	6	10	0	4	4	2
		0.0%	39.5%	7.8%	3.9%	6.2%	7.8%	4.7%	7.8%	0.0%	3.1%	3.1%	1.6%
	女子	0	142	16	11	27	13	11	12	9	8	9	3
		0.0%	46.9%	5.3%	3.6%	8.9%	4.3%	3.6%	4.0%	3.0%	2.6%	3.0%	1.0%
合計	0	193	26	16	35	23	17	22	9	12	13	5	
	0.0%	44.7%	6.0%	3.7%	8.1%	5.3%	3.9%	5.1%	2.1%	2.8%	3.0%	1.2%	

区分 2		29歳	30～34歳	35～39歳	40～44歳	45～49歳	50～54歳	55～59歳	60歳以上	合計
昼間部	男子	3	9	3	4	0	0	0	0	129
		2.3%	7.0%	2.3%	3.1%	0.0%	0.0%	0.0%	0.0%	100.0%
	女子	4	15	10	9	2	0	1	1	303
		1.3%	5.0%	3.3%	3.0%	0.7%	0.0%	0.3%	0.3%	100.0%
合計	7	24	13	13	2	0	1	1	432	
	1.6%	5.6%	3.0%	3.0%	0.5%	0.0%	0.2%	0.2%	100.0%	

区分 1		17歳以下	18歳	19歳	20歳	21歳	22歳	23歳	24歳	25歳	26歳	27歳	28歳
夜間部	男子	0	0	0	0	0	2	0	1	0	0	2	3
		0.0%	0.0%	0.0%	0.0%	0.0%	10.5%	0.0%	5.3%	0.0%	0.0%	10.5%	15.8%
	女子	0	9	4	2	3	4	2	2	5	6	4	1
		0.0%	18.4%	8.2%	4.1%	6.1%	8.2%	4.1%	4.1%	10.2%	12.2%	8.2%	2.0%
合計	0	9	4	2	3	6	2	3	5	6	6	4	
	0.0%	13.2%	5.9%	2.9%	4.4%	8.8%	2.9%	4.4%	7.4%	8.8%	8.8%	5.9%	

区分 2		29歳	30～34歳	35～39歳	40～44歳	45～49歳	50～54歳	55～59歳	60歳以上	合計
夜間部	男子	0	6	3	2	0	0	0	0	19
		0.0%	31.6%	15.8%	10.5%	0.0%	0.0%	0.0%	0.0%	100.0%
	女子	1	0	3	2	1	0	0	0	49
		2.0%	0.0%	6.1%	4.1%	2.0%	0.0%	0.0%	0.0%	100.0%
合計	1	6	6	4	1	0	0	0	68	
	1.5%	8.8%	8.8%	5.9%	1.5%	0.0%	0.0%	0.0%	100.0%	

●平成28年4月入学者のうちダブルスクール生(内数)

(昼間部)

区分	短大 在学中	大学 在学中	他の専門 学校 在学中	高等専門 学校
男子	0	0	0	0
	0.0%	0.0%	0.0%	0.0%
女子	0	0	0	0
	0.0%	0.0%	0.0%	0.0%
合計	0	0	0	0
	0.0%	0.0%	0.0%	0.0%

(夜間部)

区分	短大 在学中	大学 在学中	他の専門 学校 在学中	高等専門 学校
男子	0	0	0	0
	0.0%	0.0%	0.0%	0.0%
女子	0	0	0	0
	0.0%	0.0%	0.0%	0.0%
合計	0	0	0	0
	0.0%	0.0%	0.0%	0.0%

(通信制)

区分	短大 在学中	大学 在学中	他の専門 学校 在学中	高等専門 学校
男子	0	0	0	0
	0.0%	0.0%	0.0%	0.0%
女子	0	0	0	0
	0.0%	0.0%	0.0%	0.0%
合計	0	0	0	0
	0.0%	0.0%	0.0%	0.0%

●平成28年4月入学者のうち社会人(一定期間の職業経験あり)の人数

区分	昼間部	夜間部	単位制	通信制
男子	46	17	0	0
	35.7%	89.5%	0.0%	0.0%
女子	88	32	11	0
	29.1%	65.3%	44.0%	0.0%
合計	134	49	11	0
	31.1%	72.1%	44.0%	0.0%

■専門課程 第4分野－衛生関係 栄養、調理

回答数	23
-----	----

	男子	女子	合計
平成28年度 在籍者数 (休学者含む)	2,765	3,775	6,540
	42.3%	57.7%	100.0%
平成28年度 入学志願者数	1,693	2,092	3,785
	44.7%	55.3%	100.0%
平成28年度 入学者数	1,586	1,940	3,526
	45.0%	55.0%	100.0%
平成28年度 入学手続き後の入 学辞退者数	16	37	53
	30.2%	69.8%	100.0%
平成27年5月1日現在の 総在籍者数 A	2,848	3,741	6,589
	43.2%	56.8%	100.0%
平成28年3月31日現在の 総在籍者数 B	2,696	3,557	6,253
	43.1%	56.9%	100.0%

平成27年度中における 中途退学者数 C	161	191	352
	5.7%	5.1%	5.3%

●修業年限別入学者内訳

区分		1年制	2年制	3年制	4年制	合計
昼間部	男子	551	945	0	31	1,527
		36.1%	61.9%	0.0%	2.0%	100.0%
夜間部	女子	404	1,368	0	116	1,888
		21.4%	72.5%	0.0%	6.1%	100.0%
夜間部	男子	59	0	0	0	59
		100.0%	0.0%	0.0%	0.0%	100.0%
夜間部	女子	45	0	0	0	45
		100.0%	0.0%	0.0%	0.0%	100.0%

区分	単位制	通信制
男子	136	6
女子	324	4

●居住地別入学者数(昼間部:平成28年4月)

区分	東京	神奈川	埼玉	千葉	北関東 茨城/栃 木/群馬	その他	合計
男子	685	254	289	212	45	53	1,538
	44.5%	16.5%	18.8%	13.8%	2.9%	3.4%	100.0%
女子	832	304	381	279	56	51	1,903
	43.7%	16.0%	20.0%	14.7%	2.9%	2.7%	100.0%
合計	1,517	558	670	491	101	104	3,441
	44.1%	16.2%	19.5%	14.3%	2.9%	3.0%	100.0%

●平成28年4月入学者の出身校※高等学校(および高等専修学校)新卒者のみ

区分 1	東京	神奈川	埼玉	千葉	北関東 茨城/栃 木/群馬	甲信越 新潟/長 野/山梨	北陸 富山/石 川/福井	中部 岐阜/静 岡/愛知
男子	388	192	255	189	70	56	6	24
	31.1%	15.4%	20.4%	15.2%	5.6%	4.5%	0.5%	1.9%
女子	484	223	333	270	79	47	4	23
	31.3%	14.4%	21.5%	17.4%	5.1%	3.0%	0.3%	1.5%
合計	872	415	588	459	149	103	10	47
	31.2%	14.8%	21.0%	16.4%	5.3%	3.7%	0.4%	1.7%

区分 2	北海道 ・東北	近畿	中国	四国	九州・ 沖縄	海外	合計
男子	42	8	6	2	7	2	1,247
	3.4%	0.6%	0.5%	0.2%	0.6%	0.2%	100.0%
女子	63	8	2	2	8	2	1,548
	4.1%	0.5%	0.1%	0.1%	0.5%	0.1%	100.0%
合計	105	16	8	4	15	4	2,795
	3.8%	0.6%	0.3%	0.1%	0.5%	0.1%	100.0%

●平成28年4月入学者の学歴

区分 1	高等学校 新卒	高等学校 既卒	高等専修 学校 新卒	高等専修 学校 既卒	高等専門 学校 卒業	高等専門 学校 中退	短期大学 卒業	短期大学 中退	大学 卒業	大学 中退	専門学校 卒業	専門学校 中退
昼間部	男子	1,197	122	16	0	1	0	2	0	55	11	20
		78.3%	8.0%	1.0%	0.0%	0.1%	0.0%	0.1%	0.0%	3.6%	0.7%	1.3%
	女子	1,478	125	15	0	1	0	34	1	100	17	48
	78.1%	6.6%	0.8%	0.0%	0.1%	0.0%	1.8%	0.1%	5.3%	0.9%	2.5%	
合計	2,675	247	31	0	2	0	36	1	155	28	68	
	78.2%	7.2%	0.9%	0.0%	0.1%	0.0%	1.1%	0.0%	4.5%	0.8%	2.0%	

区分 2	大学院 卒業	大学院 中退	専門職大 学院 卒業	専門職大 学院 中退	高卒認定	在外教育 機関卒業 (日本人)	在日 外国人 学校卒業	外国人 留学生	その他	合計	
昼間部	男子	2	1	0	0	7	1	0	88	2	1,529
		0.1%	0.1%	0.0%	0.0%	0.5%	0.1%	0.0%	5.8%	0.1%	100.0%
	女子	1	1	0	0	14	2	0	39	9	1,892
	0.1%	0.1%	0.0%	0.0%	0.7%	0.1%	0.0%	2.1%	0.5%	100.0%	
合計	3	2	0	0	21	3	0	127	11	3,421	
	0.1%	0.1%	0.0%	0.0%	0.6%	0.1%	0.0%	3.7%	0.3%	100.0%	

区分 1	高等学校 新卒	高等学校 既卒	高等専修 学校 新卒	高等専修 学校 既卒	高等専門 学校 卒業	高等専門 学校 中退	短期大学 卒業	短期大学 中退	大学 卒業	大学 中退	専門学校 卒業	専門学校 中退
夜間部	男子	18	23	0	0	0	0	0	13	0	1	0
		30.5%	39.0%	0.0%	0.0%	0.0%	0.0%	0.0%	22.0%	0.0%	1.7%	0.0%
	女子	3	18	0	0	0	0	6	0	12	0	4
	6.7%	40.0%	0.0%	0.0%	0.0%	0.0%	13.3%	0.0%	26.7%	0.0%	8.9%	
合計	21	41	0	0	0	0	6	0	25	0	5	
	20.2%	39.4%	0.0%	0.0%	0.0%	0.0%	5.8%	0.0%	24.0%	0.0%	4.8%	

区分 2		大学院 卒業	大学院 中退	専門職大 学院 卒業	専門職大 学院 中退	高卒認定	在外教育 機関卒業 (日本人)	在日 外国人 学校卒業	外国人 留学生	その他	合計
夜間部	男子	1	0	0	0	2	1	0	0	0	59
		1.7%	0.0%	0.0%	0.0%	3.4%	1.7%	0.0%	0.0%	0.0%	100.0%
	女子	0	0	0	0	1	0	0	0	1	45
		0.0%	0.0%	0.0%	0.0%	2.2%	0.0%	0.0%	0.0%	2.2%	100.0%
合計	1	0	0	0	3	1	0	0	1	104	
		1.0%	0.0%	0.0%	0.0%	2.9%	1.0%	0.0%	0.0%	1.0%	100.0%

●平成28年4月入学者の、年齢別の人数

区分 1		17歳以下	18歳	19歳	20歳	21歳	22歳	23歳	24歳	25歳	26歳	27歳	28歳
昼間部	男子	16	1,143	94	48	33	36	21	15	15	16	10	11
		1.0%	74.8%	6.2%	3.1%	2.2%	2.4%	1.4%	1.0%	1.0%	1.0%	0.7%	0.7%
	女子	97	1,333	110	67	30	42	35	20	18	16	9	9
		5.1%	70.3%	5.8%	3.5%	1.6%	2.2%	1.8%	1.1%	0.9%	0.8%	0.5%	0.5%
合計	113	2,476	204	115	63	78	56	35	33	32	19	20	
		3.3%	72.3%	6.0%	3.4%	1.8%	2.3%	1.6%	1.0%	1.0%	0.9%	0.6%	0.6%

区分 2		29歳	30～34歳	35～39歳	40～44歳	45～49歳	50～54歳	55～59歳	60歳以上	合計
昼間部	男子	9	26	11	4	5	4	5	6	1,528
		0.6%	1.7%	0.7%	0.3%	0.3%	0.3%	0.3%	0.4%	100.0%
	女子	16	31	21	12	12	5	5	7	1,895
		0.8%	1.6%	1.1%	0.6%	0.6%	0.3%	0.3%	0.4%	100.0%
合計	25	57	32	16	17	9	10	13	3,423	
		0.7%	1.7%	0.9%	0.5%	0.5%	0.3%	0.3%	0.4%	100.0%

区分 1		17歳以下	18歳	19歳	20歳	21歳	22歳	23歳	24歳	25歳	26歳	27歳	28歳
夜間部	男子	1	13	9	3	3	2	2	0	3	1	1	2
		1.7%	22.0%	15.3%	5.1%	5.1%	3.4%	3.4%	0.0%	5.1%	1.7%	1.7%	3.4%
	女子	0	3	1	4	0	1	3	2	2	0	2	1
		0.0%	6.7%	2.2%	8.9%	0.0%	2.2%	6.7%	4.4%	4.4%	0.0%	4.4%	2.2%
合計	1	16	10	7	3	3	5	2	5	1	3	3	
		1.0%	15.4%	9.6%	6.7%	2.9%	2.9%	4.8%	1.9%	4.8%	1.0%	2.9%	2.9%

区分 2		29歳	30～34歳	35～39歳	40～44歳	45～49歳	50～54歳	55～59歳	60歳以上	合計
夜間部	男子	1	4	2	1	5	0	0	6	59
		1.7%	6.8%	3.4%	1.7%	8.5%	0.0%	0.0%	10.2%	100.0%
	女子	0	4	11	3	3	1	1	3	45
		0.0%	8.9%	24.4%	6.7%	6.7%	2.2%	2.2%	6.7%	100.0%
合計	1	8	13	4	8	1	1	9	104	
		1.0%	7.7%	12.5%	3.8%	7.7%	1.0%	1.0%	8.7%	100.0%

●平成28年4月入学者のうちダブルスクール生(内数)

(昼間部)

区分	短大 在学中	大学 在学中	他の専門 学校 在学中	高等専門 学校
男子	0	0	0	1
	0.0%	0.0%	0.0%	0.1%
女子	0	6	2	0
	0.0%	0.3%	0.1%	0.0%
合計	0	6	2	1
	0.0%	0.2%	0.1%	0.0%

(夜間部)

区分	短大 在学中	大学 在学中	他の専門 学校 在学中	高等専門 学校
男子	0	2	1	0
	0.0%	3.4%	1.7%	0.0%
女子	0	0	1	0
	0.0%	0.0%	2.2%	0.0%
合計	0	2	2	0
	0.0%	1.9%	1.9%	0.0%

(通信制)

区分	短大 在学中	大学 在学中	他の専門 学校 在学中	高等専門 学校
男子	0	0	0	0
	0.0%	0.0%	0.0%	0.0%
女子	0	0	0	0
	0.0%	0.0%	0.0%	0.0%
合計	0	0	0	0
	0.0%	0.0%	0.0%	0.0%

●平成28年4月入学者のうち社会人(一定期間の職業経験あり)の人数

区分	昼間部	夜間部	単位制	通信制
男子	132	20	12	1
	8.6%	33.9%	8.8%	16.7%
女子	208	31	34	1
	11.0%	68.9%	10.5%	25.0%
合計	340	51	46	2
	10.0%	49.0%	10.0%	20.0%

■専門課程 第4分野－衛生関係 製菓

回答数	13
-----	----

	男子	女子	合計
平成28年度 在籍者数 (休学者含む)	549	1,806	2,355
	23.3%	76.7%	100.0%
平成28年度 入学志願者数	338	1,177	1,515
	22.3%	77.7%	100.0%
平成28年度 入学者数	315	1,126	1,441
	21.9%	78.1%	100.0%
平成28年度 入学手続き後の入 学辞退者数	7	22	29
	24.1%	75.9%	100.0%
平成27年5月1日現在の 総在籍者数 A	613	1,700	2,313
	26.5%	73.5%	100.0%
平成28年3月31日現在の 総在籍者数 B	564	1,613	2,177
	25.9%	74.1%	100.0%

平成27年度中における 中途退学者数C	44	71	115
	7.2%	4.2%	5.0%

●修業年限別入学者内訳

区分		1年制	2年制	3年制	4年制	合計
昼間部	男子	94	205	0	0	299
		31.4%	68.6%	0.0%	0.0%	100.0%
夜間部	女子	303	764	0	0	1,067
		28.4%	71.6%	0.0%	0.0%	100.0%
夜間部	男子	10	0	0	0	10
		100.0%	0.0%	0.0%	0.0%	100.0%
夜間部	女子	40	0	0	0	40
		100.0%	0.0%	0.0%	0.0%	100.0%

区分	単位制	通信制
男子	0	1
女子	0	11

●居住地別入学者数(昼間部:平成28年4月)

区分	東京	神奈川	埼玉	千葉	北関東 茨城/栃 木/群馬	その他	合計
男子	191	37	41	31	2	3	305
	62.6%	12.1%	13.4%	10.2%	0.7%	1.0%	100.0%
女子	570	161	179	140	21	14	1,085
	52.5%	14.8%	16.5%	12.9%	1.9%	1.3%	100.0%
合計	761	198	220	171	23	17	1,390
	54.7%	14.2%	15.8%	12.3%	1.7%	1.2%	100.0%

●平成28年4月入学者の出身校※高等学校(および高等専修学校)新卒者のみ

区分1	東京	神奈川	埼玉	千葉	北関東 茨城/栃 木/群馬	甲信越 新潟/長 野/山梨	北陸 富山/石 川/福井	中部 岐阜/静 岡/愛知
男子	57	22	16	21	9	8	1	6
	34.1%	13.2%	9.6%	12.6%	5.4%	4.8%	0.6%	3.6%
女子	244	123	115	98	58	53	5	14
	31.0%	15.6%	14.6%	12.5%	7.4%	6.7%	0.6%	1.8%
合計	301	145	131	119	67	61	6	20
	31.6%	15.2%	13.7%	12.5%	7.0%	6.4%	0.6%	2.1%

区分2	北海道 ・東北	近畿	中国	四国	九州・ 沖縄	海外	合計
男子	15	1	2	1	4	4	167
	9.0%	0.6%	1.2%	0.6%	2.4%	2.4%	100.0%
女子	42	5	6	3	8	13	787
	5.3%	0.6%	0.8%	0.4%	1.0%	1.7%	100.0%
合計	57	6	8	4	12	17	954
	6.0%	0.6%	0.8%	0.4%	1.3%	1.8%	100.0%

●平成28年4月入学者の学歴

区分1		高等学校 新卒	高等学校 既卒	高等専修 学校 新卒	高等専修 学校 既卒	高等専門 学校 卒業	高等専門 学校 中退	短期大学 卒業	短期大学 中退	大学 卒業	大学 中退	専門学校 卒業	専門学校 中退
昼間部	男子	156	35	3	0	0	0	0	0	8	4	24	1
		51.1%	11.5%	1.0%	0.0%	0.0%	0.0%	0.0%	0.0%	2.6%	1.3%	7.9%	0.3%
	女子	755	100	6	0	0	0	9	0	11	3	15	5
	69.6%	9.2%	0.6%	0.0%	0.0%	0.0%	0.8%	0.0%	1.0%	0.3%	1.4%	0.5%	
合計	911	135	9	0	0	0	9	0	19	7	39	6	
	65.5%	9.7%	0.6%	0.0%	0.0%	0.0%	0.6%	0.0%	1.4%	0.5%	2.8%	0.4%	

区分2		大学院 卒業	大学院 中退	専門職大 学院 卒業	専門職大 学院 中退	高卒認定	在外教育 機関卒業 (日本人)	在日 外国人 学校卒業	外国人 留学生	その他	合計
昼間部	男子	0	0	0	0	0	0	4	67	3	305
		0.0%	0.0%	0.0%	0.0%	0.0%	0.0%	1.3%	22.0%	1.0%	100.0%
	女子	0	0	0	0	4	2	4	158	13	1,085
	0.0%	0.0%	0.0%	0.0%	0.4%	0.2%	0.4%	14.6%	1.2%	100.0%	
合計	0	0	0	0	4	2	8	225	16	1,390	
	0.0%	0.0%	0.0%	0.0%	0.3%	0.1%	0.6%	16.2%	1.2%	100.0%	

区分1		高等学校 新卒	高等学校 既卒	高等専修 学校 新卒	高等専修 学校 既卒	高等専門 学校 卒業	高等専門 学校 中退	短期大学 卒業	短期大学 中退	大学 卒業	大学 中退	専門学校 卒業	専門学校 中退
夜間部	男子	1	2	0	0	0	1	0	0	4	0	0	0
		9.1%	18.2%	0.0%	0.0%	0.0%	9.1%	0.0%	0.0%	36.4%	0.0%	0.0%	0.0%
	女子	11	10	0	0	0	0	2	2	2	0	1	2
	28.2%	25.6%	0.0%	0.0%	0.0%	0.0%	5.1%	5.1%	5.1%	0.0%	2.6%	5.1%	
合計	12	12	0	0	0	1	2	2	2	6	0	1	2
	24.0%	24.0%	0.0%	0.0%	0.0%	2.0%	4.0%	4.0%	4.0%	12.0%	0.0%	2.0%	4.0%

区分 2		大学院卒業	大学院中退	専門職大学院卒業	専門職大学院中退	高卒認定	在外教育機関卒業(日本人)	在日外国人学校卒業	外国人留学生	その他	合計
夜間部	男子	0	0	0	0	1	0	0	0	2	11
		0.0%	0.0%	0.0%	0.0%	9.1%	0.0%	0.0%	0.0%	18.2%	100.0%
	女子	0	0	0	0	1	0	2	0	6	39
		0.0%	0.0%	0.0%	0.0%	2.6%	0.0%	5.1%	0.0%	15.4%	100.0%
	合計	0	0	0	0	2	0	2	0	8	50
		0.0%	0.0%	0.0%	0.0%	4.0%	0.0%	4.0%	0.0%	16.0%	100.0%

●平成28年4月入学者の、年齢別の人数

区分 1		17歳以下	18歳	19歳	20歳	21歳	22歳	23歳	24歳	25歳	26歳	27歳	28歳
昼間部	男子	16	123	71	15	12	9	8	7	9	10	7	5
		5.2%	40.3%	23.3%	4.9%	3.9%	3.0%	2.6%	2.3%	3.0%	3.3%	2.3%	1.6%
	女子	123	574	183	39	23	21	31	18	11	11	9	8
		11.3%	52.9%	16.9%	3.6%	2.1%	1.9%	2.9%	1.7%	1.0%	1.0%	0.8%	0.7%
	合計	139	697	254	54	35	30	39	25	20	21	16	13
		10.0%	50.1%	18.3%	3.9%	2.5%	2.2%	2.8%	1.8%	1.4%	1.5%	1.2%	0.9%

区分 2		29歳	30～34歳	35～39歳	40～44歳	45～49歳	50～54歳	55～59歳	60歳以上	合計
昼間部	男子	1	6	3	1	0	1	1	0	305
		0.3%	2.0%	1.0%	0.3%	0.0%	0.3%	0.3%	0.0%	100.0%
	女子	8	14	8	4	1	0	0	0	1,086
		0.7%	1.3%	0.7%	0.4%	0.1%	0.0%	0.0%	0.0%	100.0%
	合計	9	20	11	5	1	1	1	0	1,391
		0.6%	1.4%	0.8%	0.4%	0.1%	0.1%	0.1%	0.0%	100.0%

区分 1		17歳以下	18歳	19歳	20歳	21歳	22歳	23歳	24歳	25歳	26歳	27歳	28歳
夜間部	男子	0	0	1	0	1	2	1	2	0	1	1	0
		0.0%	0.0%	8.3%	0.0%	8.3%	16.7%	8.3%	16.7%	0.0%	8.3%	8.3%	0.0%
	女子	0	10	2	7	4	1	4	1	2	1	0	1
		0.0%	25.6%	5.1%	17.9%	10.3%	2.6%	10.3%	2.6%	5.1%	2.6%	0.0%	2.6%
	合計	0	10	3	7	5	3	5	3	2	2	1	1
		0.0%	19.6%	5.9%	13.7%	9.8%	5.9%	9.8%	5.9%	3.9%	3.9%	2.0%	2.0%

区分 2		29歳	30～34歳	35～39歳	40～44歳	45～49歳	50～54歳	55～59歳	60歳以上	合計
夜間部	男子	1	1	0	1	0	0	0	0	12
		8.3%	8.3%	0.0%	8.3%	0.0%	0.0%	0.0%	0.0%	100.0%
	女子	0	3	0	0	3	0	0	0	39
		0.0%	7.7%	0.0%	0.0%	7.7%	0.0%	0.0%	0.0%	100.0%
	合計	1	4	0	1	3	0	0	0	51
		2.0%	7.8%	0.0%	2.0%	5.9%	0.0%	0.0%	0.0%	100.0%

●平成28年4月入学者のうちダブルスクール生(内数)

(昼間部)

区分	短大 在学中	大学 在学中	他の専門 学校 在学中	高等専門 学校
男子	0	0	7	0
	0.0%	0.0%	2.3%	0.0%
女子	0	7	2	0
	0.0%	0.7%	0.2%	0.0%
合計	0	7	9	0
	0.0%	0.5%	0.7%	0.0%

(夜間部)

区分	短大 在学中	大学 在学中	他の専門 学校 在学中	高等専門 学校
男子	0	1	0	0
	0.0%	10.0%	0.0%	0.0%
女子	0	4	1	0
	0.0%	10.0%	2.5%	0.0%
合計	0	5	1	0
	0.0%	10.0%	2.0%	0.0%

(通信制)

区分	短大 在学中	大学 在学中	他の専門 学校 在学中	高等専門 学校
男子	0	0	0	0
	0.0%	0.0%	0.0%	0.0%
女子	0	0	0	0
	0.0%	0.0%	0.0%	0.0%
合計	0	0	0	0
	0.0%	0.0%	0.0%	0.0%

●平成28年4月入学者のうち社会人(一定期間の職業経験あり)の人数

区分	昼間部	夜間部	単位制	通信制
男子	19	4	0	1
	6.4%	40.0%	0.0%	100.0%
女子	27	11	0	2
	2.5%	27.5%	0.0%	18.2%
合計	46	15	0	3
	3.4%	30.0%	0.0%	25.0%

■専門課程 第4分野－衛生関係 理容、美容

回答数	25
-----	----

	男子	女子	合計
平成28年度 在籍者数 (休学者含む)	2,315 30.3%	5,331 69.7%	7,646 100.0%
平成28年度 入学志願者数	1,434 32.6%	2,961 67.4%	4,395 100.0%
平成28年度 入学者数	1,314 31.4%	2,871 68.6%	4,185 100.0%
平成28年度 入学手続き後の入 学辞退者数	25 38.5%	40 61.5%	65 100.0%
平成27年5月1日現在の 総在籍者数 A	2,014 29.6%	4,781 70.4%	6,795 100.0%
平成28年3月31日現在の 総在籍者数 B	1,748 26.7%	4,808 73.3%	6,556 100.0%

平成27年度中における 中途退学者数C	151 7.5%	355 7.4%	506 7.4%
------------------------	-------------	-------------	-------------

●修業年限別入学者内訳

区分		1年制	2年制	3年制	4年制	合計
昼間部	男子	2 0.2%	1,250 98.4%	18 1.4%	0 0.0%	1,270 100.0%
	女子	60 2.3%	2,569 96.8%	25 0.9%	0 0.0%	2,654 100.0%
夜間部	男子	22 34.4%	37 57.8%	5 7.8%	0 0.0%	64 100.0%
	女子	13 20.0%	38 58.5%	14 21.5%	0 0.0%	65 100.0%

区分	単位制	通信制
男子	17	6
女子	57	7

●居住地別入学者数(昼間部:平成28年4月)

区分	東京	神奈川	埼玉	千葉	北関東 茨城/栃 木/群馬	その他	合計
男子	494 53.6%	127 13.8%	168 18.2%	81 8.8%	24 2.6%	27 2.9%	921 100.0%
女子	1,164 47.4%	385 15.7%	486 19.8%	232 9.4%	83 3.4%	108 4.4%	2,458 100.0%
合計	1,658 49.1%	512 15.2%	654 19.4%	313 9.3%	107 3.2%	135 4.0%	3,379 100.0%

●平成28年4月入学者の出身校※高等学校(および高等専修学校)新卒者のみ

区分1	東京	神奈川	埼玉	千葉	北関東 茨城/栃 木/群馬	甲信越 新潟/長 野/山梨	北陸 富山/石 川/福井	中部 岐阜/静 岡/愛知
男子	340 28.0%	146 12.0%	191 15.7%	103 8.5%	120 9.9%	77 6.3%	21 1.7%	49 4.0%
女子	863 32.4%	381 14.3%	465 17.5%	242 9.1%	201 7.6%	140 5.3%	23 0.9%	84 3.2%
合計	1,203 31.0%	527 13.6%	656 16.9%	345 8.9%	321 8.3%	217 5.6%	44 1.1%	133 3.4%

区分2	北海道 ・東北	近畿	中国	四国	九州・ 沖縄	海外	合計
男子	89 7.3%	26 2.1%	15 1.2%	7 0.6%	28 2.3%	3 0.2%	125 100.0%
女子	164 6.2%	23 0.9%	17 0.6%	10 0.4%	41 1.5%	6 0.2%	261 100.0%
合計	253 6.5%	49 1.3%	32 0.8%	17 0.4%	69 1.8%	9 0.2%	386 100.0%

●平成28年4月入学者の学歴

区分1		高等学校 新卒	高等学校 既卒	高等専修 学校 新卒	高等専修 学校 既卒	高等専門 学校 卒業	高等専門 学校 中退	短期大学 卒業	短期大学 中退	大学 卒業	大学 中退	専門学校 卒業	専門学校 中退
昼間部	男子	1,138 89.5%	91 7.2%	0 0.0%	0 0.0%	1 0.1%	1 0.1%	1 0.1%	0 0.0%	5 0.4%	10 0.8%	2 0.2%	7 0.6%
	女子	2,627 94.3%	83 3.0%	1 0.0%	2 0.1%	0 0.0%	0 0.0%	6 0.2%	2 0.1%	7 0.3%	4 0.1%	9 0.3%	5 0.2%
	合計	3,765 92.8%	174 4.3%	1 0.0%	2 0.0%	1 0.0%	1 0.0%	7 0.2%	2 0.0%	12 0.3%	14 0.3%	11 0.3%	12 0.3%

区分2		大学院 卒業	大学院 中退	専門職大 学院 卒業	専門職大 学院 中退	高卒認定	在外教育 機関卒業 (日本人)	在日 外国人 学校卒業	外国人 留学生	その他	合計
昼間部	男子	0 0.0%	0 0.0%	0 0.0%	0 0.0%	5 0.4%	1 0.1%	0 0.0%	8 0.6%	2 0.2%	1,272 100.0%
	女子	1 0.0%	0 0.0%	0 0.0%	0 0.0%	8 0.3%	0 0.0%	0 0.0%	26 0.9%	5 0.2%	2,786 100.0%
	合計	1 0.0%	0 0.0%	0 0.0%	0 0.0%	13 0.3%	1 0.02%	0 0.0%	34 0.8%	7 0.2%	4,058 100.0%

区分1		高等学校 新卒	高等学校 既卒	高等専修 学校 新卒	高等専修 学校 既卒	高等専門 学校 卒業	高等専門 学校 中退	短期大学 卒業	短期大学 中退	大学 卒業	大学 中退	専門学校 卒業	専門学校 中退
夜間部	男子	26 61.9%	12 28.6%	0 0.0%	0 0.0%	0 0.0%	0 0.0%	0 0.0%	0 0.0%	2 4.8%	0 0.0%	0 0.0%	0 0.0%
	女子	36 56.3%	24 37.5%	0 0.0%	0 0.0%	0 0.0%	0 0.0%	2 3.1%	0 0.0%	2 3.1%	0 0.0%	0 0.0%	0 0.0%
	合計	62 58.5%	36 34.0%	0 0.0%	0 0.0%	0 0.0%	0 0.0%	2 1.9%	0 0.0%	4 3.8%	0 0.0%	0 0.0%	0 0.0%

区分 2		大学院 卒業	大学院 中退	専門職大 学院 卒業	専門職大 学院 中退	高卒認定	在外教育 機関卒業 (日本人)	在日 外国人 学校卒業	外国人 留学生	その他	合計
夜間部	男子	1	0	0	0	1	0	0	0	0	42
		2.4%	0.0%	0.0%	0.0%	2.4%	0.0%	0.0%	0.0%	0.0%	100.0%
	女子	0	0	0	0	0	0	0	0	0	64
		0.0%	0.0%	0.0%	0.0%	0.0%	0.0%	0.0%	0.0%	0.0%	100.0%
合計		1	0	0	0	1	0	0	0	0	106
		0.9%	0.0%	0.0%	0.0%	0.9%	0.0%	0.0%	0.0%	0.0%	100.0%

●平成28年4月入学者の、年齢別の人数

区分 1		17歳以下	18歳	19歳	20歳	21歳	22歳	23歳	24歳	25歳	26歳	27歳	28歳
昼間部	男子	0	1,160	61	21	4	12	3	2	2	0	1	0
		0.0%	91.5%	4.8%	1.7%	0.3%	0.9%	0.2%	0.2%	0.2%	0.0%	0.1%	0.0%
	女子	0	2,561	138	29	12	17	2	4	3	2	3	1
		0.0%	91.9%	5.0%	1.0%	0.4%	0.6%	0.1%	0.1%	0.1%	0.1%	0.1%	0.0%
合計		0	3,721	199	50	16	29	5	6	5	2	4	1
		0.0%	91.8%	4.9%	1.2%	0.4%	0.7%	0.1%	0.1%	0.1%	0.0%	0.1%	0.0%

区分 2		29歳	30～34歳	35～39歳	40～44歳	45～49歳	50～54歳	55～59歳	60歳以上	合計
昼間部	男子	0	1	0	1	0	0	0	0	1,268
		0.0%	0.1%	0.0%	0.1%	0.0%	0.0%	0.0%	0.0%	100.0%
	女子	2	6	2	3	0	1	0	0	2,786
		0.1%	0.2%	0.1%	0.1%	0.0%	0.0%	0.0%	0.0%	100.0%
合計		2	7	2	4	0	1	0	0	4,054
		0.0%	0.2%	0.0%	0.1%	0.0%	0.0%	0.0%	0.0%	100.0%

区分 1		17歳以下	18歳	19歳	20歳	21歳	22歳	23歳	24歳	25歳	26歳	27歳	28歳
夜間部	男子	0	22	4	7	4	2	1	0	0	0	0	0
		0.0%	52.4%	9.5%	16.7%	9.5%	4.8%	2.4%	0.0%	0.0%	0.0%	0.0%	0.0%
	女子	0	28	13	6	6	5	2	1	0	1	0	0
		0.0%	43.8%	20.3%	9.4%	9.4%	7.8%	3.1%	1.6%	0.0%	1.6%	0.0%	0.0%
合計		0	50	17	13	10	7	3	1	0	1	0	0
		0.0%	47.2%	16.0%	12.3%	9.4%	6.6%	2.8%	0.9%	0.0%	0.9%	0.0%	0.0%

区分 2		29歳	30～34歳	35～39歳	40～44歳	45～49歳	50～54歳	55～59歳	60歳以上	合計
夜間部	男子	0	1	1	0	0	0	0	0	42
		0.0%	2.4%	2.4%	0.0%	0.0%	0.0%	0.0%	0.0%	100.0%
	女子	0	0	0	1	0	0	0	1	64
		0.0%	0.0%	0.0%	1.6%	0.0%	0.0%	0.0%	1.6%	100.0%
合計		0	1	1	1	0	0	0	1	106
		0.0%	0.9%	0.9%	0.9%	0.0%	0.0%	0.0%	0.9%	100.0%

●平成28年4月入学者のうちダブルスクール生(内数)

(昼間部)

区分	短大 在学中	大学 在学中	他の専門 学校 在学中	高等専門 学校
男子	0	0	0	0
	0.0%	0.0%	0.0%	0.0%
女子	0	0	0	0
	0.0%	0.0%	0.0%	0.0%
合計	0	0	0	0
	0.0%	0.0%	0.0%	0.0%

(夜間部)

区分	短大 在学中	大学 在学中	他の専門 学校 在学中	高等専門 学校
男子	0	0	0	0
	0.0%	0.0%	0.0%	0.0%
女子	0	0	0	0
	0.0%	0.0%	0.0%	0.0%
合計	0	0	0	0
	0.0%	0.0%	0.0%	0.0%

(通信制)

区分	短大 在学中	大学 在学中	他の専門 学校 在学中	高等専門 学校
男子	0	0	0	0
	0.0%	0.0%	0.0%	0.0%
女子	0	0	0	0
	0.0%	0.0%	0.0%	0.0%
合計	0	0	0	0
	0.0%	0.0%	0.0%	0.0%

●平成28年4月入学者のうち社会人(一定期間の職業経験あり)の人数

区分	昼間部	夜間部	単位制	通信制
男子	19	2	0	3
	1.5%	3.1%	0.0%	50.0%
女子	33	10	0	4
	1.2%	15.4%	0.0%	57.1%
合計	52	12	0	7
	1.3%	9.3%	0.0%	53.8%

■専門課程 第4分野－衛生関係 その他

回答数	2
-----	---

	男子	女子	合計
平成28年度 在籍者数 (休学者含む)	6 15.0%	34 85.0%	40 100.0%
平成28年度 入学志願者数	0 0.0%	9 100.0%	9 100.0%
平成28年度 入学者数	0 0.0%	9 100.0%	9 100.0%
平成28年度 入学手続き後の入 学辞退者数	0 0.0%	0 0.0%	0 0.0%
平成27年5月1日現在の 総在籍者数 A	9 12.3%	64 87.7%	73 100.0%
平成28年3月31日現在の 総在籍者数 B	9 25.7%	26 74.3%	35 100.0%

平成27年度中における 中途退学者数C	0 0.0%	5 7.8%	5 6.8%
------------------------	-----------	-----------	-----------

●修業年限別入学者内訳

区分		1年制	2年制	3年制	4年制	合計
昼間部	男子	0 0.0%	0 0.0%	0 0.0%	0 0.0%	0 0.0%
	女子	0 0.0%	9 100.0%	0 0.0%	0 0.0%	9 100.0%
夜間部	男子	0 0.0%	0 0.0%	0 0.0%	0 0.0%	0 0.0%
	女子	0 0.0%	0 0.0%	0 0.0%	0 0.0%	0 0.0%

区分	単位制	通信制
男子	0	0
女子	0	0

●居住地別入学者数(昼間部:平成28年4月)

区分	東京	神奈川	埼玉	千葉	北関東 茨城/栃 木/群馬	その他	合計
男子	0 0.0%	0 0.0%	0 0.0%	0 0.0%	0 0.0%	0 0.0%	0 0.0%
女子	3 33.3%	3 33.3%	3 33.3%	0 0.0%	0 0.0%	0 0.0%	9 100.0%
合計	3 33.3%	3 33.3%	3 33.3%	0 0.0%	0 0.0%	0 0.0%	9 100.0%

●平成28年4月入学者の出身校※高等学校(および高等専修学校)新卒者のみ

区分1	東京	神奈川	埼玉	千葉	北関東 茨城/栃 木/群馬	甲信越 新潟/長 野/山梨	北陸 富山/石 川/福井	中部 岐阜/静 岡/愛知
男子	0 0.0%	0 0.0%	0 0.0%	0 0.0%	0 0.0%	0 0.0%	0 0.0%	0 0.0%
女子	1 14.3%	0 0.0%	1 14.3%	1 14.3%	1 14.3%	1 14.3%	0 0.0%	0 0.0%
合計	1 14.3%	0 0.0%	1 14.3%	1 14.3%	1 14.3%	1 14.3%	0 0.0%	0 0.0%

区分2	北海道 ・東北	近畿	中国	四国	九州・ 沖縄	海外	合計
男子	0 0.0%	0 0.0%	0 0.0%	0 0.0%	0 0.0%	0 0.0%	0 0.0%
女子	1 14.3%	0 0.0%	0 0.0%	0 0.0%	1 14.3%	0 0.0%	7 100.0%
合計	1 14.3%	0 0.0%	0 0.0%	0 0.0%	1 14.3%	0 0.0%	7 100.0%

●平成28年4月入学者の学歴

区分1		高等学校 新卒	高等学校 既卒	高等専修 学校 新卒	高等専修 学校 既卒	高等専門 学校 卒業	高等専門 学校 中退	短期大学 卒業	短期大学 中退	大学 卒業	大学 中退	専門学校 卒業	専門学校 中退
昼間部	男子	0 0.0%	0 0.0%	0 0.0%	0 0.0%	0 0.0%	0 0.0%	0 0.0%	0 0.0%	0 0.0%	0 0.0%	0 0.0%	0 0.0%
	女子	7 77.8%	2 22.2%	0 0.0%	0 0.0%	0 0.0%	0 0.0%	0 0.0%	0 0.0%	0 0.0%	0 0.0%	0 0.0%	0 0.0%
	合計	7 77.8%	2 22.2%	0 0.0%	0 0.0%	0 0.0%	0 0.0%	0 0.0%	0 0.0%	0 0.0%	0 0.0%	0 0.0%	0 0.0%

区分2		大学院 卒業	大学院 中退	専門職大 学院 卒業	専門職大 学院 中退	高卒認定	在外教育 機関卒業 (日本人)	在日 外国人 学校卒業	外国人 留学生	その他	合計
昼間部	男子	0 0.0%	0 0.0%	0 0.0%	0 0.0%	0 0.0%	0 0.0%	0 0.0%	0 0.0%	0 0.0%	0 0.0%
	女子	0 0.0%	0 0.0%	0 0.0%	0 0.0%	0 0.0%	0 0.0%	0 0.0%	0 0.0%	0 0.0%	9 100.0%
	合計	0 0.0%	0 0.0%	0 0.0%	0 0.0%	0 0.0%	0 0.0%	0 0.0%	0 0.0%	0 0.0%	9 100.0%

区分1		高等学校 新卒	高等学校 既卒	高等専修 学校 新卒	高等専修 学校 既卒	高等専門 学校 卒業	高等専門 学校 中退	短期大学 卒業	短期大学 中退	大学 卒業	大学 中退	専門学校 卒業	専門学校 中退
夜間部	男子	0 0.0%	0 0.0%	0 0.0%	0 0.0%	0 0.0%	0 0.0%	0 0.0%	0 0.0%	0 0.0%	0 0.0%	0 0.0%	0 0.0%
	女子	0 0.0%	0 0.0%	0 0.0%	0 0.0%	0 0.0%	0 0.0%	0 0.0%	0 0.0%	0 0.0%	0 0.0%	0 0.0%	0 0.0%
	合計	0 0.0%	0 0.0%	0 0.0%	0 0.0%	0 0.0%	0 0.0%	0 0.0%	0 0.0%	0 0.0%	0 0.0%	0 0.0%	0 0.0%

区分2		大学院卒業	大学院中退	専門職大学院卒業	専門職大学院中退	高卒認定	在外教育機関卒業(日本人)	在日外国人学校卒業	外国人留学生	その他	合計
夜間部	男子	0	0	0	0	0	0	0	0	0	0
		0.0%	0.0%	0.0%	0.0%	0.0%	0.0%	0.0%	0.0%	0.0%	0.0%
	女子	0	0	0	0	0	0	0	0	0	0
		0.0%	0.0%	0.0%	0.0%	0.0%	0.0%	0.0%	0.0%	0.0%	0.0%
	合計	0	0	0	0	0	0	0	0	0	0
		0.0%	0.0%	0.0%	0.0%	0.0%	0.0%	0.0%	0.0%	0.0%	0.0%

●平成28年4月入学者の、年齢別の人数

区分1		17歳以下	18歳	19歳	20歳	21歳	22歳	23歳	24歳	25歳	26歳	27歳	28歳
昼間部	男子	0	0	0	0	0	0	0	0	0	0	0	0
		0.0%	0.0%	0.0%	0.0%	0.0%	0.0%	0.0%	0.0%	0.0%	0.0%	0.0%	0.0%
	女子	0	7	0	0	1	0	0	0	0	0	0	0
		0.0%	77.8%	0.0%	0.0%	11.1%	0.0%	0.0%	0.0%	0.0%	0.0%	0.0%	0.0%
	合計	0	7	0	0	1	0	0	0	0	0	0	0
		0.0%	77.8%	0.0%	0.0%	11.1%	0.0%	0.0%	0.0%	0.0%	0.0%	0.0%	0.0%

区分2		29歳	30～34歳	35～39歳	40～44歳	45～49歳	50～54歳	55～59歳	60歳以上	合計
昼間部	男子	0	0	0	0	0	0	0	0	0
		0.0%	0.0%	0.0%	0.0%	0.0%	0.0%	0.0%	0.0%	0.0%
	女子	0	0	1	0	0	0	0	0	9
		0.0%	0.0%	11.1%	0.0%	0.0%	0.0%	0.0%	0.0%	100.0%
	合計	0	0	1	0	0	0	0	0	9
		0.0%	0.0%	11.1%	0.0%	0.0%	0.0%	0.0%	0.0%	100.0%

区分1		17歳以下	18歳	19歳	20歳	21歳	22歳	23歳	24歳	25歳	26歳	27歳	28歳
夜間部	男子	0	0	0	0	0	0	0	0	0	0	0	0
		0.0%	0.0%	0.0%	0.0%	0.0%	0.0%	0.0%	0.0%	0.0%	0.0%	0.0%	0.0%
	女子	0	0	0	0	0	0	0	0	0	0	0	0
		0.0%	0.0%	0.0%	0.0%	0.0%	0.0%	0.0%	0.0%	0.0%	0.0%	0.0%	0.0%
	合計	0	0	0	0	0	0	0	0	0	0	0	0
		0.0%	0.0%	0.0%	0.0%	0.0%	0.0%	0.0%	0.0%	0.0%	0.0%	0.0%	0.0%

区分2		29歳	30～34歳	35～39歳	40～44歳	45～49歳	50～54歳	55～59歳	60歳以上	合計
夜間部	男子	0	0	0	0	0	0	0	0	0
		0.0%	0.0%	0.0%	0.0%	0.0%	0.0%	0.0%	0.0%	0.0%
	女子	0	0	0	0	0	0	0	0	0
		0.0%	0.0%	0.0%	0.0%	0.0%	0.0%	0.0%	0.0%	0.0%
	合計	0	0	0	0	0	0	0	0	0
		0.0%	0.0%	0.0%	0.0%	0.0%	0.0%	0.0%	0.0%	0.0%

●平成28年4月入学者のうちダブルスクール生(内数)

(昼間部)

区分	短大 在学中	大学 在学中	他の専門 学校 在学中	高等専門 学校
男子	0	0	0	0
	0.0%	0.0%	0.0%	0.0%
女子	0	0	0	0
	0.0%	0.0%	0.0%	0.0%
合計	0	0	0	0
	0.0%	0.0%	0.0%	0.0%

(夜間部)

区分	短大 在学中	大学 在学中	他の専門 学校 在学中	高等専門 学校
男子	0	0	0	0
	0.0%	0.0%	0.0%	0.0%
女子	0	0	0	0
	0.0%	0.0%	0.0%	0.0%
合計	0	0	0	0
	0.0%	0.0%	0.0%	0.0%

(通信制)

区分	短大 在学中	大学 在学中	他の専門 学校 在学中	高等専門 学校
男子	0	0	0	0
	0.0%	0.0%	0.0%	0.0%
女子	0	0	0	0
	0.0%	0.0%	0.0%	0.0%
合計	0	0	0	0
	0.0%	0.0%	0.0%	0.0%

●平成28年4月入学者のうち社会人(一定期間の職業経験あり)の人数

区分	昼間部	夜間部	単位制	通信制
男子	0	0	0	0
	0.0%	0.0%	0.0%	0.0%
女子	2	0	1	0
	22.2%	0.0%	0.0%	0.0%
合計	2	0	1	0
	22.2%	0.0%	0.0%	0.0%

■専門課程 第5分野－教育・社会福祉関係 保育、教育

回答数 18

	男子	女子	合計
平成28年度 在籍者数 (休学者含む)	713 18.9%	3,062 81.1%	3,775 100.0%
平成28年度 入学志願者数	330 17.8%	1,522 82.2%	1,852 100.0%
平成28年度 入学者数	265 16.5%	1,342 83.5%	1,607 100.0%
平成28年度 入学手続き後の入 学辞退者数	3 14.3%	18 85.7%	21 100.0%
平成27年5月1日現在の 総在籍者数 A	697 19.4%	2,890 80.6%	3,587 100.0%
平成28年3月31日現在の 総在籍者数 B	651 19.5%	2,689 80.5%	3,340 100.0%
平成27年度中における 中途退学者数 C	64 9.2%	185 6.4%	249 6.9%

●修業年限別入学者内訳

区分		1年制	2年制	3年制	4年制	合計
昼間部	男子	3 1.8%	89 53.9%	73 44.2%	0 0.0%	165 100.0%
	女子	2 0.2%	705 84.1%	131 15.6%	0 0.0%	838 100.0%
夜間部	男子	0 0.0%	18 40.0%	27 60.0%	0 0.0%	45 100.0%
	女子	0 0.0%	74 34.6%	140 65.4%	0 0.0%	214 100.0%

区分	単位制	通信制
男子	29	0
女子	146	0

●居住地別入学者数(昼間部:平成28年4月)

区分	東京	神奈川	埼玉	千葉	北関東 茨城/栃 木/群馬	その他	合計
男子	142 66.0%	19 8.8%	20 9.3%	31 14.4%	1 0.5%	2 0.9%	215 100.0%
女子	671 62.7%	58 5.4%	138 12.9%	184 17.2%	14 1.3%	6 0.6%	1,071 100.0%
合計	813 63.2%	77 6.0%	158 12.3%	215 16.7%	15 1.2%	8 0.6%	1,286 100.0%

●平成28年4月入学者の出身校※高等学校(および高等専修学校)新卒者のみ

区分 1	東京	神奈川	埼玉	千葉	北関東 茨城/栃 木/群馬	甲信越 新潟/長 野/山梨	北陸 富山/石 川/福井	中部 岐阜/静 岡/愛知
男子	85 57.4%	15 10.1%	12 8.1%	23 15.5%	3 2.0%	5 3.4%	0 0.0%	1 0.7%
女子	466 54.2%	41 4.8%	101 11.7%	167 19.4%	27 3.1%	17 2.0%	3 0.3%	7 0.8%
合計	551 54.7%	56 5.6%	113 11.2%	190 18.8%	30 3.0%	22 2.2%	3 0.3%	8 0.8%

区分 2	北海道 ・東北	近畿	中国	四国	九州・ 沖縄	海外	合計
男子	3 2.0%	0 0.0%	0 0.0%	1 0.7%	0 0.0%	0 0.0%	148 100.0%
女子	15 1.7%	1 0.1%	3 0.3%	1 0.1%	11 1.3%	0 0.0%	860 100.0%
合計	18 1.8%	1 0.1%	3 0.3%	2 0.2%	11 1.1%	0 0.0%	1,008 100.0%

●平成28年4月入学者の学歴

区分 1		高等学校 新卒	高等学校 既卒	高等専修 学校 新卒	高等専修 学校 既卒	高等専門 学校 卒業	高等専門 学校 中退	短期大学 卒業	短期大学 中退	大学 卒業	大学 中退	専門学校 卒業	専門学校 中退
昼間部	男子	143 64.7%	30 13.6%	10 4.5%	4 1.8%	0 0.0%	0 0.0%	1 0.5%	0 0.0%	14 6.3%	4 1.8%	11 5.0%	2 0.9%
	女子	848 75.0%	124 11.0%	24 2.1%	1 0.1%	0 0.0%	0 0.0%	23 2.0%	3 0.3%	54 4.8%	14 1.2%	25 2.2%	8 0.7%
	合計	991 73.3%	154 11.4%	34 2.5%	5 0.4%	0 0.0%	0 0.0%	24 1.8%	3 0.2%	68 5.0%	18 1.3%	36 2.7%	10 0.7%

区分 2		大学院 卒業	大学院 中退	専門職大 学院 卒業	専門職大 学院 中退	高卒認定	在外教育 機関卒業 (日本人)	在日 外国人 学校卒業	外国人 留学生	その他	合計
昼間部	男子	0 0.0%	0 0.0%	0 0.0%	0 0.0%	2 0.9%	0 0.0%	0 0.0%	0 0.0%	0 0.0%	221 100.0%
	女子	1 0.1%	0 0.0%	0 0.0%	0 0.0%	6 0.5%	0 0.0%	0 0.0%	0 0.0%	0 0.0%	1,131 100.0%
	合計	1 0.1%	0 0.0%	0 0.0%	0 0.0%	8 0.6%	0 0.0%	0 0.0%	0 0.0%	0 0.0%	1,352 100.0%

区分 1		高等学校 新卒	高等学校 既卒	高等専修 学校 新卒	高等専修 学校 既卒	高等専門 学校 卒業	高等専門 学校 中退	短期大学 卒業	短期大学 中退	大学 卒業	大学 中退	専門学校 卒業	専門学校 中退
夜間部	男子	13 28.9%	13 28.9%	0 0.0%	0 0.0%	0 0.0%	0 0.0%	0 0.0%	0 0.0%	9 20.0%	4 8.9%	4 8.9%	1 2.2%
	女子	96 44.9%	64 29.9%	0 0.0%	0 0.0%	0 0.0%	0 0.0%	10 4.7%	0 0.0%	24 11.2%	3 1.4%	9 4.2%	3 1.4%
	合計	109 42.1%	77 29.7%	0 0.0%	0 0.0%	0 0.0%	0 0.0%	10 3.9%	0 0.0%	33 12.7%	7 2.7%	13 5.0%	4 1.5%

区分2		大学院卒業	大学院中退	専門職大学院卒業	専門職大学院中退	高卒認定	在外教育機関卒業(日本人)	在日外国人学校卒業	外国人留学生	その他	合計
夜間部	男子	1 2.2%	0 0.0%	0 0.0%	0 0.0%	0 0.0%	0 0.0%	0 0.0%	0 0.0%	0 0.0%	45 100.0%
	女子	0 0.0%	0 0.0%	0 0.0%	0 0.0%	4 1.9%	0 0.0%	0 0.0%	0 0.0%	1 0.5%	214 100.0%
	合計	1 0.4%	0 0.0%	0 0.0%	0 0.0%	4 1.5%	0 0.0%	0 0.0%	0 0.0%	1 0.4%	259 100.0%

●平成28年4月入学者の、年齢別の人数

区分1		17歳以下	18歳	19歳	20歳	21歳	22歳	23歳	24歳	25歳	26歳	27歳	28歳
昼間部	男子	0 0.0%	120 54.5%	39 17.7%	21 9.5%	3 1.4%	11 5.0%	9 4.1%	3 1.4%	5 2.3%	2 0.9%	0 0.0%	0 0.0%
	女子	0 0.0%	789 69.9%	116 10.3%	37 3.3%	17 1.5%	23 2.0%	23 2.0%	8 0.7%	8 0.7%	8 0.7%	9 0.8%	7 0.6%
	合計	0 0.0%	909 67.4%	155 11.5%	58 4.3%	20 1.5%	34 2.5%	32 2.4%	11 0.8%	13 1.0%	10 0.7%	9 0.7%	7 0.5%

区分2		29歳	30～34歳	35～39歳	40～44歳	45～49歳	50～54歳	55～59歳	60歳以上	合計
昼間部	男子	0 0.0%	6 2.7%	0 0.0%	0 0.0%	0 0.0%	1 0.5%	0 0.0%	0 0.0%	220 100.0%
	女子	2 0.2%	22 2.0%	30 2.7%	17 1.5%	7 0.6%	4 0.4%	1 0.1%	0 0.0%	1,128 100.0%
	合計	2 0.1%	28 2.1%	30 2.2%	17 1.3%	7 0.5%	5 0.4%	1 0.1%	0 0.0%	1,348 100.0%

区分1		17歳以下	18歳	19歳	20歳	21歳	22歳	23歳	24歳	25歳	26歳	27歳	28歳
夜間部	男子	0 0.0%	8 17.8%	2 4.4%	5 11.1%	4 8.9%	4 8.9%	3 6.7%	1 2.2%	3 6.7%	1 2.2%	4 8.9%	3 6.7%
	女子	0 0.0%	82 38.0%	18 8.3%	17 7.9%	11 5.1%	16 7.4%	6 2.8%	11 5.1%	9 4.2%	6 2.8%	7 3.2%	3 1.4%
	合計	0 0.0%	90 34.5%	20 7.7%	22 8.4%	15 5.7%	20 7.7%	9 3.4%	12 4.6%	12 4.6%	7 2.7%	11 4.2%	6 2.3%

区分2		29歳	30～34歳	35～39歳	40～44歳	45～49歳	50～54歳	55～59歳	60歳以上	合計
夜間部	男子	0 0.0%	3 6.7%	2 4.4%	2 4.4%	0 0.0%	0 0.0%	0 0.0%	0 0.0%	45 100.0%
	女子	3 1.4%	6 2.8%	9 4.2%	3 1.4%	7 3.2%	1 0.5%	1 0.5%	0 0.0%	216 100.0%
	合計	3 1.1%	9 3.4%	11 4.2%	5 1.9%	7 2.7%	1 0.4%	1 0.4%	0 0.0%	261 100.0%

●平成28年4月入学者のうちダブルスクール生(内数)

(昼間部)

区分	短大 在学中	大学 在学中	他の専門 学校 在学中	高等専門 学校
男子	0 0.0%	0 0.0%	0 0.0%	0 0.0%
女子	0 0.0%	0 0.0%	0 0.0%	0 0.0%
合計	0 0.0%	0 0.0%	0 0.0%	0 0.0%

(夜間部)

区分	短大 在学中	大学 在学中	他の専門 学校 在学中	高等専門 学校
男子	0 0.0%	1 2.2%	0 0.0%	0 0.0%
女子	0 0.0%	2 0.9%	0 0.0%	0 0.0%
合計	0 0.0%	3 1.2%	0 0.0%	0 0.0%

(通信制)

区分	短大 在学中	大学 在学中	他の専門 学校 在学中	高等専門 学校
男子	37 0.0%	0 0.0%	0 0.0%	0 0.0%
女子	89 0.0%	0 0.0%	0 0.0%	0 0.0%
合計	126 0.0%	0 0.0%	0 0.0%	0 0.0%

●平成28年4月入学者のうち社会人(一定期間の職業経験あり)の人数

区分	昼間部	夜間部	単位制	通信制
男子	39 23.6%	31 68.9%	7 24.1%	0 0.0%
女子	177 21.1%	105 49.1%	25 17.1%	0 0.0%
合計	216 21.5%	136 52.5%	32 18.3%	0 0.0%

■専門課程 第5分野－教育・社会福祉関係 介護福祉

回答数	16
-----	----

	男子	女子	合計
平成28年度 在籍者数 (休学者含む)	404	514	918
	44.0%	56.0%	100.0%
平成28年度 入学志願者数	173	264	437
	39.6%	60.4%	100.0%
平成28年度 入学者数	172	257	429
	40.1%	59.9%	100.0%
平成28年度 入学手続き後の入 学辞退者数	9	11	20
	45.0%	55.0%	100.0%
平成27年5月1日現在の 総在籍者数A	516	642	1,158
	44.6%	55.4%	100.0%
平成28年3月31日現在の 総在籍者数B	454	562	1,016
	44.7%	55.3%	100.0%

平成27年度中における 中途退学者数C	49	60	109
	9.5%	9.3%	9.4%

●修業年限別入学者内訳

区分		1年制	2年制	3年制	4年制	合計
昼間部	男子	2	156	15	0	173
		1.2%	90.2%	8.7%	0.0%	100.0%
夜間部	女子	32	205	20	0	257
		12.5%	79.8%	7.8%	0.0%	100.0%
夜間部	男子	0	0	0	0	0
		0.0%	0.0%	0.0%	0.0%	0.0%
夜間部	女子	0	0	0	0	0
		0.0%	0.0%	0.0%	0.0%	0.0%

区分	単位制	通信制
男子	0	0
女子	0	0

●居住地別入学者数(昼間部:平成28年4月)

区分	東京	神奈川	埼玉	千葉	北関東 茨城/栃 木/群馬	その他	合計
男子	106	31	9	22	0	2	170
	62.4%	18.2%	5.3%	12.9%	0.0%	1.2%	100.0%
女子	158	36	25	32	3	3	257
	61.5%	14.0%	9.7%	12.5%	1.2%	1.2%	100.0%
合計	264	67	34	54	3	5	427
	61.8%	15.7%	8.0%	12.6%	0.7%	1.2%	100.0%

●平成28年4月入学者の出身校※高等学校(および高等専修学校)新卒者のみ

区分1	東京	神奈川	埼玉	千葉	北関東 茨城/栃 木/群馬	甲信越 新潟/長 野/山梨	北陸 富山/石 川/福井	中部 岐阜/静 岡/愛知
男子	55	21	4	1	0	2	0	3
	63.2%	24.1%	4.6%	1.1%	0.0%	2.3%	0.0%	3.4%
女子	70	26	13	12	3	5	0	1
	52.6%	19.5%	9.8%	9.0%	2.3%	3.8%	0.0%	0.8%
合計	125	47	17	13	3	7	0	4
	56.8%	21.4%	7.7%	5.9%	1.4%	3.2%	0.0%	1.8%

区分2	北海道 ・東北	近畿	中国	四国	九州・ 沖縄	海外	合計
男子	0	1	0	0	0	0	87
	0.0%	1.1%	0.0%	0.0%	0.0%	0.0%	100.0%
女子	2	0	0	1	0	0	133
	1.5%	0.0%	0.0%	0.8%	0.0%	0.0%	100.0%
合計	2	1	0	1	0	0	220
	0.9%	0.5%	0.0%	0.5%	0.0%	0.0%	100.0%

●平成28年4月入学者の学歴

区分1		高等学校 新卒	高等学校 既卒	高等専修 学校 新卒	高等専修 学校 既卒	高等専門 学校 卒業	高等専門 学校 中退	短期大学 卒業	短期大学 中退	大学 卒業	大学 中退	専門学校 卒業	専門学校 中退
昼間部	男子	81	25	5	0	0	0	0	0	21	3	6	2
		47.6%	14.7%	2.9%	0.0%	0.0%	0.0%	0.0%	0.0%	12.4%	1.8%	3.5%	1.2%
	女子	133	35	1	0	0	0	0	5	2	15	0	38
	51.8%	13.6%	0.4%	0.0%	0.0%	0.0%	0.0%	1.9%	0.8%	5.8%	0.0%	14.8%	0.0%
合計	214	60	6	0	0	0	0	5	2	36	3	44	2
	50.1%	14.1%	1.4%	0.0%	0.0%	0.0%	0.0%	1.2%	0.5%	8.4%	0.7%	10.3%	0.5%

区分2		大学院 卒業	大学院 中退	専門職大 学院 卒業	専門職大 学院 中退	高卒認定	在外教育 機関卒業 (日本人)	在日 外国人 学校卒業	外国人 留学生	その他	合計
昼間部	男子	0	0	0	0	2	0	0	25	0	170
		0.0%	0.0%	0.0%	0.0%	1.2%	0.0%	0.0%	14.7%	0.0%	100.0%
	女子	0	0	0	0	2	0	0	25	1	257
	0.0%	0.0%	0.0%	0.0%	0.8%	0.0%	0.0%	9.7%	0.4%	100.0%	
合計	0	0	0	0	4	0	0	50	1	427	
	0.0%	0.0%	0.0%	0.0%	0.9%	0.0%	0.0%	11.7%	0.2%	100.0%	

区分1		高等学校 新卒	高等学校 既卒	高等専修 学校 新卒	高等専修 学校 既卒	高等専門 学校 卒業	高等専門 学校 中退	短期大学 卒業	短期大学 中退	大学 卒業	大学 中退	専門学校 卒業	専門学校 中退
夜間部	男子	0	0	0	0	0	0	0	0	0	0	0	0
		0.0%	0.0%	0.0%	0.0%	0.0%	0.0%	0.0%	0.0%	0.0%	0.0%	0.0%	0.0%
	女子	0	0	0	0	0	0	0	0	0	0	0	0
	0.0%	0.0%	0.0%	0.0%	0.0%	0.0%	0.0%	0.0%	0.0%	0.0%	0.0%	0.0%	0.0%
合計	0	0	0	0	0	0	0	0	0	0	0	0	0
	0.0%	0.0%	0.0%	0.0%	0.0%	0.0%	0.0%	0.0%	0.0%	0.0%	0.0%	0.0%	0.0%

区分 2		大学院 卒業	大学院 中退	専門職大 学院 卒業	専門職大 学院 中退	高卒認定	在外教育 機関卒業 (日本人)	在日 外国人 学校卒業	外国人 留学生	その他	合計
夜間部	男子	0	0	0	0	0	0	0	0	0	0
		0.0%	0.0%	0.0%	0.0%	0.0%	0.0%	0.0%	0.0%	0.0%	0.0%
	女子	0	0	0	0	0	0	0	0	0	0
		0.0%	0.0%	0.0%	0.0%	0.0%	0.0%	0.0%	0.0%	0.0%	0.0%
合計	0	0	0	0	0	0	0	0	0	0	0
		0.0%	0.0%	0.0%	0.0%	0.0%	0.0%	0.0%	0.0%	0.0%	0.0%

●平成28年4月入学者の、年齢別の人数

区分 1		17歳以下	18歳	19歳	20歳	21歳	22歳	23歳	24歳	25歳	26歳	27歳	28歳
昼間部	男子	0	79	7	9	8	8	4	3	7	5	2	3
		0.0%	46.2%	4.1%	5.3%	4.7%	4.7%	2.3%	1.8%	4.1%	2.9%	1.2%	1.8%
	女子	0	125	14	26	10	4	4	6	3	2	3	5
		0.0%	48.4%	5.4%	10.1%	3.9%	1.6%	1.6%	2.3%	1.2%	0.8%	1.2%	1.9%
合計	0	204	21	35	18	12	8	9	10	7	5	8	
		0.0%	47.6%	4.9%	8.2%	4.2%	2.8%	1.9%	2.1%	2.3%	1.6%	1.2%	1.9%

区分 2		29歳	30～34歳	35～39歳	40～44歳	45～49歳	50～54歳	55～59歳	60歳以上	合計
昼間部	男子	3	10	6	7	2	3	4	1	171
		1.8%	5.8%	3.5%	4.1%	1.2%	1.8%	2.3%	0.6%	100.0%
	女子	2	7	4	20	12	6	2	3	258
		0.8%	2.7%	1.6%	7.8%	4.7%	2.3%	0.8%	1.2%	100.0%
合計	5	17	10	27	14	9	6	4	429	
		1.2%	4.0%	2.3%	6.3%	3.3%	2.1%	1.4%	0.9%	100.0%

区分 1		17歳以下	18歳	19歳	20歳	21歳	22歳	23歳	24歳	25歳	26歳	27歳	28歳
夜間部	男子	0	0	0	0	0	0	0	0	0	0	0	0
		0.0%	0.0%	0.0%	0.0%	0.0%	0.0%	0.0%	0.0%	0.0%	0.0%	0.0%	0.0%
	女子	0	0	0	0	0	0	0	0	0	0	0	0
		0.0%	0.0%	0.0%	0.0%	0.0%	0.0%	0.0%	0.0%	0.0%	0.0%	0.0%	0.0%
合計	0	0	0	0	0	0	0	0	0	0	0	0	
		0.0%	0.0%	0.0%	0.0%	0.0%	0.0%	0.0%	0.0%	0.0%	0.0%	0.0%	0.0%

区分 2		29歳	30～34歳	35～39歳	40～44歳	45～49歳	50～54歳	55～59歳	60歳以上	合計
夜間部	男子	0	0	0	0	0	0	0	0	0
		0.0%	0.0%	0.0%	0.0%	0.0%	0.0%	0.0%	0.0%	0.0%
	女子	0	0	0	0	0	0	0	0	0
		0.0%	0.0%	0.0%	0.0%	0.0%	0.0%	0.0%	0.0%	0.0%
合計	0	0	0	0	0	0	0	0	0	
		0.0%	0.0%	0.0%	0.0%	0.0%	0.0%	0.0%	0.0%	0.0%

●平成28年4月入学者のうちダブルスクール生(内数)

(昼間部)

区分	短大 在学中	大学 在学中	他の専門 学校 在学中	高等専門 学校
男子	0	0	0	0
	0.0%	0.0%	0.0%	0.0%
女子	0	0	0	0
	0.0%	0.0%	0.0%	0.0%
合計	0	0	0	0
	0.0%	0.0%	0.0%	0.0%

(夜間部)

区分	短大 在学中	大学 在学中	他の専門 学校 在学中	高等専門 学校
男子	0	0	0	0
	0.0%	0.0%	0.0%	0.0%
女子	0	0	0	0
	0.0%	0.0%	0.0%	0.0%
合計	0	0	0	0
	0.0%	0.0%	0.0%	0.0%

(通信制)

区分	短大 在学中	大学 在学中	他の専門 学校 在学中	高等専門 学校
男子	0	0	0	0
	0.0%	0.0%	0.0%	0.0%
女子	0	0	0	0
	0.0%	0.0%	0.0%	0.0%
合計	0	0	0	0
	0.0%	0.0%	0.0%	0.0%

●平成28年4月入学者のうち社会人(一定期間の職業経験あり)の人数

区分	昼間部	夜間部	単位制	通信制
男子	48	0	0	0
	27.7%	0.0%	0.0%	0.0%
女子	69	0	0	0
	26.8%	0.0%	0.0%	0.0%
合計	117	0	0	0
	27.2%	0.0%	0.0%	0.0%

■専門課程 第5分野－教育・社会福祉関係 社会福祉

回答数	3
-----	---

	男子	女子	合計
平成28年度 在籍者数 (休学者含む)	341	504	845
	40.4%	59.6%	100.0%
平成28年度 入学志願者数	259	379	638
	40.6%	59.4%	100.0%
平成28年度 入学者数	219	339	558
	39.2%	60.8%	100.0%
平成28年度 入学手続き後の入 学辞退者数	19	20	39
	48.7%	51.3%	100.0%
平成27年5月1日現在の 総在籍者数 A	371	458	829
	44.8%	55.2%	100.0%
平成28年3月31日現在の 総在籍者数 B	345	424	769
	44.9%	55.1%	100.0%

平成27年度中における 中途退学者数C	19	23	42
	5.1%	5.0%	5.1%

●修業年限別入学者内訳

区分		1年制	2年制	3年制	4年制	合計
昼間部	男子	158	11	0	35	204
		77.5%	5.4%	0.0%	17.2%	100.0%
夜間部	女子	237	50	0	38	325
		72.9%	15.4%	0.0%	11.7%	100.0%
夜間部	男子	15	0	0	0	15
		100.0%	0.0%	0.0%	0.0%	100.0%
夜間部	女子	14	0	0	0	14
		100.0%	0.0%	0.0%	0.0%	100.0%

区分	単位制	通信制
男子	0	0
女子	0	0

●居住地別入学者数(昼間部:平成28年4月)

区分	東京	神奈川	埼玉	千葉	北関東 茨城/栃 木/群馬	その他	合計
男子	81	19	23	17	6	1	147
	55.1%	12.9%	15.6%	11.6%	4.1%	0.7%	100.0%
女子	114	44	39	36	4	1	238
	47.9%	18.5%	16.4%	15.1%	1.7%	0.4%	100.0%
合計	195	63	62	53	10	2	385
	50.6%	16.4%	16.1%	13.8%	2.6%	0.5%	100.0%

●平成28年4月入学者の出身校※高等学校(および高等専修学校)新卒者のみ

区分1	東京	神奈川	埼玉	千葉	北関東 茨城/栃 木/群馬	甲信越 新潟/長 野/山梨	北陸 富山/石 川/福井	中部 岐阜/静 岡/愛知
男子	7	3	4	2	1	1	0	2
	28.0%	12.0%	16.0%	8.0%	4.0%	4.0%	0.0%	8.0%
女子	4	9	4	6	5	3	0	2
	10.0%	22.5%	10.0%	15.0%	12.5%	7.5%	0.0%	5.0%
合計	11	12	8	8	6	4	0	4
	16.9%	18.5%	12.3%	12.3%	9.2%	6.2%	0.0%	6.2%

区分2	北海道 ・東北	近畿	中国	四国	九州・ 沖縄	海外	合計
男子	3	1	1	0	0	0	25
	12.0%	4.0%	4.0%	0.0%	0.0%	0.0%	100.0%
女子	5	1	0	0	1	0	40
	12.5%	2.5%	0.0%	0.0%	2.5%	0.0%	100.0%
合計	8	2	1	0	1	0	65
	12.3%	3.1%	1.5%	0.0%	1.5%	0.0%	100.0%

●平成28年4月入学者の学歴

区分1		高等学校 新卒	高等学校 既卒	高等専修 学校 新卒	高等専修 学校 既卒	高等専門 学校 卒業	高等専門 学校 中退	短期大学 卒業	短期大学 中退	大学 卒業	大学 中退	専門学校 卒業	専門学校 中退
昼間部	男子	26	11	0	0	0	0	0	0	106	0	1	0
		17.6%	7.4%	0.0%	0.0%	0.0%	0.0%	0.0%	0.0%	71.6%	0.0%	0.7%	0.0%
	女子	43	12	0	0	0	0	1	0	169	0	5	1
	18.1%	5.0%	0.0%	0.0%	0.0%	0.0%	0.4%	0.0%	71.0%	0.0%	2.1%	0.4%	
合計	69	23	0	0	0	0	1	0	275	0	6	1	
	17.9%	6.0%	0.0%	0.0%	0.0%	0.0%	0.3%	0.0%	71.2%	0.0%	1.6%	0.3%	

区分2		大学院 卒業	大学院 中退	専門職大 学院 卒業	専門職大 学院 中退	高卒認定	在外教育 機関卒業 (日本人)	在日 外国人 学校卒業	外国人 留学生	その他	合計
昼間部	男子	2	0	1	0	1	0	0	0	0	148
		1.4%	0.0%	0.7%	0.0%	0.7%	0.0%	0.0%	0.0%	0.0%	100.0%
	女子	5	0	0	0	1	1	0	0	0	238
	2.1%	0.0%	0.0%	0.0%	0.4%	0.4%	0.0%	0.0%	0.0%	100.0%	
合計	7	0	1	0	2	1	0	0	0	0	386
	1.8%	0.0%	0.3%	0.0%	0.5%	0.3%	0.0%	0.0%	0.0%	0.0%	100.0%

区分1		高等学校 新卒	高等学校 既卒	高等専修 学校 新卒	高等専修 学校 既卒	高等専門 学校 卒業	高等専門 学校 中退	短期大学 卒業	短期大学 中退	大学 卒業	大学 中退	専門学校 卒業	専門学校 中退
夜間部	男子	0	0	0	0	0	0	0	0	65	0	4	0
		0.0%	0.0%	0.0%	0.0%	0.0%	0.0%	0.0%	0.0%	90.3%	0.0%	5.6%	0.0%
	女子	0	0	0	0	2	0	1	0	85	0	2	0
	0.0%	0.0%	0.0%	0.0%	2.0%	0.0%	1.0%	0.0%	85.0%	0.0%	2.0%	0.0%	
合計	0	0	0	0	2	0	1	0	150	0	6	0	
	0.0%	0.0%	0.0%	0.0%	1.2%	0.0%	0.6%	0.0%	87.2%	0.0%	3.5%	0.0%	

区分2		大学院卒業	大学院中退	専門職大学院卒業	専門職大学院中退	高卒認定	在外教育機関卒業(日本人)	在日外国人学校卒業	外国人留学生	その他	合計
夜間部	男子	3	0	0	0	0	0	0	0	0	72
		4.2%	0.0%	0.0%	0.0%	0.0%	0.0%	0.0%	0.0%	0.0%	100.0%
	女子	8	0	2	0	0	0	0	0	0	100
		8.0%	0.0%	2.0%	0.0%	0.0%	0.0%	0.0%	0.0%	0.0%	100.0%
合計		11	0	2	0	0	0	0	0	0	172
		6.4%	0.0%	1.2%	0.0%	0.0%	0.0%	0.0%	0.0%	0.0%	100.0%

●平成28年4月入学者の、年齢別の人数

区分1		17歳以下	18歳	19歳	20歳	21歳	22歳	23歳	24歳	25歳	26歳	27歳	28歳
昼間部	男子	0	22	5	0	5	27	12	10	7	7	4	3
		0.0%	14.8%	3.4%	0.0%	3.4%	18.1%	8.1%	6.7%	4.7%	4.7%	2.7%	2.0%
	女子	0	36	6	2	4	67	22	15	8	11	10	7
		0.0%	14.8%	2.5%	0.8%	1.6%	27.5%	9.0%	6.1%	3.3%	4.5%	4.1%	2.9%
合計		0	58	11	2	9	94	34	25	15	18	14	10
		0.0%	14.8%	2.8%	0.5%	2.3%	23.9%	8.7%	6.4%	3.8%	4.6%	3.6%	2.5%

区分2		29歳	30～34歳	35～39歳	40～44歳	45～49歳	50～54歳	55～59歳	60歳以上	合計
昼間部	男子	3	18	8	7	3	3	3	2	149
		2.0%	12.1%	5.4%	4.7%	2.0%	2.0%	2.0%	1.3%	100.0%
	女子	4	19	11	6	6	7	1	2	244
		1.6%	7.8%	4.5%	2.5%	2.5%	2.9%	0.4%	0.8%	100.0%
合計		7	37	19	13	9	10	4	4	393
		1.8%	9.4%	4.8%	3.3%	2.3%	2.5%	1.0%	1.0%	100.0%

区分1		17歳以下	18歳	19歳	20歳	21歳	22歳	23歳	24歳	25歳	26歳	27歳	28歳
夜間部	男子	0	0	0	0	0	4	5	3	0	3	8	2
		0.0%	0.0%	0.0%	0.0%	0.0%	5.4%	6.8%	4.1%	0.0%	4.1%	10.8%	2.7%
	女子	0	0	0	0	0	15	7	4	5	8	6	2
		0.0%	0.0%	0.0%	0.0%	0.0%	14.7%	6.9%	3.9%	4.9%	7.8%	5.9%	2.0%
合計		0	0	0	0	0	19	12	7	5	11	14	4
		0.0%	0.0%	0.0%	0.0%	0.0%	10.8%	6.8%	4.0%	2.8%	6.3%	8.0%	2.3%

区分2		29歳	30～34歳	35～39歳	40～44歳	45～49歳	50～54歳	55～59歳	60歳以上	合計
夜間部	男子	3	15	11	8	4	2	3	3	74
		4.1%	20.3%	14.9%	10.8%	5.4%	2.7%	4.1%	4.1%	100.0%
	女子	4	8	10	7	11	7	7	1	102
		3.9%	7.8%	9.8%	6.9%	10.8%	6.9%	6.9%	1.0%	100.0%
合計		7	23	21	15	15	9	10	4	176
		4.0%	13.1%	11.9%	8.5%	8.5%	5.1%	5.7%	2.3%	100.0%

●平成28年4月入学者のうちダブルスクール生(内数)

(昼間部)

区分	短大 在学中	大学 在学中	他の専門 学校 在学中	高等専門 学校
男子	0	0	0	0
	0.0%	0.0%	0.0%	0.0%
女子	0	0	0	0
	0.0%	0.0%	0.0%	0.0%
合計	0	0	0	0
	0.0%	0.0%	0.0%	0.0%

(夜間部)

区分	短大 在学中	大学 在学中	他の専門 学校 在学中	高等専門 学校
男子	0	0	0	0
	0.0%	0.0%	0.0%	0.0%
女子	0	0	0	0
	0.0%	0.0%	0.0%	0.0%
合計	0	0	0	0
	0.0%	0.0%	0.0%	0.0%

(通信制)

区分	短大 在学中	大学 在学中	他の専門 学校 在学中	高等専門 学校
男子	0	0	0	0
	0.0%	0.0%	0.0%	0.0%
女子	0	0	0	0
	0.0%	0.0%	0.0%	0.0%
合計	0	0	0	0
	0.0%	0.0%	0.0%	0.0%

●平成28年4月入学者のうち社会人(一定期間の職業経験あり)の人数

区分	昼間部	夜間部	単位制	通信制
男子	130	12	0	0
	63.7%	80.0%	0.0%	0.0%
女子	181	10	0	0
	55.7%	71.4%	0.0%	0.0%
合計	311	22	0	0
	58.8%	75.9%	0.0%	0.0%

■専門課程 第5分野－教育・社会福祉関係 その他

回答数	4
-----	---

	男子	女子	合計
平成28年度 在籍者数 (休学者含む)	45 70.3%	19 29.7%	64 100.0%
平成28年度 入学志願者数	48 64.9%	26 35.1%	74 100.0%
平成28年度 入学者数	43 69.4%	19 30.6%	62 100.0%
平成28年度 入学手続き後の入 学辞退者数	0 0.0%	0 0.0%	0 0.0%
平成27年5月1日現在の 総在籍者数 A	67 51.9%	62 48.1%	129 100.0%
平成28年3月31日現在の 総在籍者数 B	62 53.4%	54 46.6%	116 100.0%

平成27年度中における 中途退学者数C	12 17.9%	9 14.5%	21 16.3%
------------------------	-------------	------------	-------------

●修業年限別入学者内訳

区分		1年制	2年制	3年制	4年制	合計
昼間部	男子	33 76.7%	10 23.3%	0 0.0%	0 0.0%	43 100.0%
	女子	17 89.5%	2 10.5%	0 0.0%	0 0.0%	19 100.0%
夜間部	男子	0 0.0%	0 0.0%	0 0.0%	0 0.0%	0 0.0%
	女子	0 0.0%	0 0.0%	0 0.0%	0 0.0%	0 0.0%

区分	単位制	通信制
男子	0	0
女子	0	0

●居住地別入学者数(昼間部:平成28年4月)

区分	東京	神奈川	埼玉	千葉	北関東 茨城/栃 木/群馬	その他	合計
男子	23 53.5%	4 9.3%	4 9.3%	11 25.6%	1 2.3%	0 0.0%	43 100.0%
女子	12 63.2%	0 0.0%	0 0.0%	7 36.8%	0 0.0%	0 0.0%	19 100.0%
合計	35 56.5%	4 6.5%	4 6.5%	18 29.0%	1 1.6%	0 0.0%	62 100.0%

●平成28年4月入学者の出身校※高等学校(および高等専修学校)新卒者のみ

区分1	東京	神奈川	埼玉	千葉	北関東 茨城/栃 木/群馬	甲信越 新潟/長 野/山梨	北陸 富山/石 川/福井	中部 岐阜/静 岡/愛知
男子	1 25.0%	0 0.0%	1 25.0%	1 25.0%	0 0.0%	0 0.0%	0 0.0%	0 0.0%
女子	2 50.0%	0 0.0%	0 0.0%	1 25.0%	0 0.0%	1 25.0%	0 0.0%	0 0.0%
合計	3 37.5%	0 0.0%	1 12.5%	2 25.0%	0 0.0%	1 12.5%	0 0.0%	0 0.0%

区分2	北海道 ・東北	近畿	中国	四国	九州・ 沖縄	海外	合計
男子	1 25.0%	0 0.0%	0 0.0%	0 0.0%	0 0.0%	0 0.0%	4 100.0%
女子	0 0.0%	0 0.0%	0 0.0%	0 0.0%	0 0.0%	0 0.0%	4 100.0%
合計	1 12.5%	0 0.0%	0 0.0%	0 0.0%	0 0.0%	0 0.0%	8 100.0%

●平成28年4月入学者の学歴

区分1		高等学校 新卒	高等学校 既卒	高等専修 学校 新卒	高等専修 学校 既卒	高等専門 学校 卒業	高等専門 学校 中退	短期大学 卒業	短期大学 中退	大学 卒業	大学 中退	専門学校 卒業	専門学校 中退
昼間部	男子	4 9.3%	0 0.0%	0 0.0%	0 0.0%	0 0.0%	0 0.0%	0 0.0%	0 0.0%	1 2.3%	0 0.0%	0 0.0%	28 65.1%
	女子	4 21.1%	0 0.0%	0 0.0%	0 0.0%	0 0.0%	0 0.0%	0 0.0%	0 0.0%	0 0.0%	0 0.0%	0 0.0%	13 68.4%
	合計	8 12.9%	0 0.0%	0 0.0%	0 0.0%	0 0.0%	0 0.0%	0 0.0%	0 0.0%	0 0.0%	1 1.6%	0 0.0%	41 66.1%

区分2		大学院 卒業	大学院 中退	専門職大 学院 卒業	専門職大 学院 中退	高卒認定	在外教育 機関卒業 (日本人)	在日 外国人 学校卒業	外国人 留学生	その他	合計
昼間部	男子	0 0.0%	0 0.0%	0 0.0%	0 0.0%	0 0.0%	0 0.0%	0 0.0%	10 23.3%	0 0.0%	43 100.0%
	女子	0 0.0%	0 0.0%	0 0.0%	0 0.0%	0 0.0%	0 0.0%	0 0.0%	2 10.5%	0 0.0%	19 100.0%
	合計	0 0.0%	0 0.0%	0 0.0%	0 0.0%	0 0.0%	0 0.0%	0 0.0%	12 19.4%	0 0.0%	62 100.0%

区分1		高等学校 新卒	高等学校 既卒	高等専修 学校 新卒	高等専修 学校 既卒	高等専門 学校 卒業	高等専門 学校 中退	短期大学 卒業	短期大学 中退	大学 卒業	大学 中退	専門学校 卒業	専門学校 中退
夜間部	男子	0 0.0%	0 0.0%	0 0.0%	0 0.0%	0 0.0%	0 0.0%	0 0.0%	0 0.0%	0 0.0%	0 0.0%	0 0.0%	0 0.0%
	女子	0 0.0%	0 0.0%	0 0.0%	0 0.0%	0 0.0%	0 0.0%	0 0.0%	0 0.0%	0 0.0%	0 0.0%	0 0.0%	0 0.0%
	合計	0 0.0%	0 0.0%	0 0.0%	0 0.0%	0 0.0%	0 0.0%	0 0.0%	0 0.0%	0 0.0%	0 0.0%	0 0.0%	0 0.0%

区分 2		大学院卒業	大学院中退	専門職大学院卒業	専門職大学院中退	高卒認定	在外教育機関卒業(日本人)	在日外国人学校卒業	外国人留学生	その他	合計
夜間部	男子	0	0	0	0	0	0	0	0	0	0
		0.0%	0.0%	0.0%	0.0%	0.0%	0.0%	0.0%	0.0%	0.0%	0.0%
	女子	0	0	0	0	0	0	0	0	0	0
		0.0%	0.0%	0.0%	0.0%	0.0%	0.0%	0.0%	0.0%	0.0%	0.0%
	合計	0	0	0	0	0	0	0	0	0	0
		0.0%	0.0%	0.0%	0.0%	0.0%	0.0%	0.0%	0.0%	0.0%	0.0%

●平成28年4月入学者の、年齢別の人数

区分 1		17歳以下	18歳	19歳	20歳	21歳	22歳	23歳	24歳	25歳	26歳	27歳	28歳
昼間部	男子	0	4	18	7	3	0	4	4	1	1	0	0
		0.0%	9.3%	41.9%	16.3%	7.0%	0.0%	9.3%	9.3%	2.3%	2.3%	0.0%	0.0%
	女子	0	4	9	4	0	1	0	1	0	0	0	0
		0.0%	21.1%	47.4%	21.1%	0.0%	5.3%	0.0%	5.3%	0.0%	0.0%	0.0%	0.0%
	合計	0	8	27	11	3	1	4	5	1	1	0	0
		0.0%	12.9%	43.5%	17.7%	4.8%	1.6%	6.5%	8.1%	1.6%	1.6%	0.0%	0.0%

区分 2		29歳	30～34歳	35～39歳	40～44歳	45～49歳	50～54歳	55～59歳	60歳以上	合計
昼間部	男子	0	1	0	0	0	0	0	0	43
		0.0%	2.3%	0.0%	0.0%	0.0%	0.0%	0.0%	0.0%	100.0%
	女子	0	0	0	0	0	0	0	0	19
		0.0%	0.0%	0.0%	0.0%	0.0%	0.0%	0.0%	0.0%	100.0%
	合計	0	1	0	0	0	0	0	0	62
		0.0%	1.6%	0.0%	0.0%	0.0%	0.0%	0.0%	0.0%	100.0%

区分 1		17歳以下	18歳	19歳	20歳	21歳	22歳	23歳	24歳	25歳	26歳	27歳	28歳
夜間部	男子	0	0	0	0	0	0	0	0	0	0	0	0
		0.0%	0.0%	0.0%	0.0%	0.0%	0.0%	0.0%	0.0%	0.0%	0.0%	0.0%	0.0%
	女子	0	0	0	0	0	0	0	0	0	0	0	0
		0.0%	0.0%	0.0%	0.0%	0.0%	0.0%	0.0%	0.0%	0.0%	0.0%	0.0%	0.0%
	合計	0	0	0	0	0	0	0	0	0	0	0	0
		0.0%	0.0%	0.0%	0.0%	0.0%	0.0%	0.0%	0.0%	0.0%	0.0%	0.0%	0.0%

区分 2		29歳	30～34歳	35～39歳	40～44歳	45～49歳	50～54歳	55～59歳	60歳以上	合計
夜間部	男子	0	0	0	0	0	0	0	0	0
		0.0%	0.0%	0.0%	0.0%	0.0%	0.0%	0.0%	0.0%	0.0%
	女子	0	0	0	0	0	0	0	0	0
		0.0%	0.0%	0.0%	0.0%	0.0%	0.0%	0.0%	0.0%	0.0%
	合計	0	0	0	0	0	0	0	0	0
		0.0%	0.0%	0.0%	0.0%	0.0%	0.0%	0.0%	0.0%	0.0%

●平成28年4月入学者のうちダブルスクール生(内数)

(昼間部)

区分	短大 在学中	大学 在学中	他の専門 学校 在学中	高等専門 学校
男子	0	0	0	0
	0.0%	0.0%	0.0%	0.0%
女子	0	0	0	0
	0.0%	0.0%	0.0%	0.0%
合計	0	0	0	0
	0.0%	0.0%	0.0%	0.0%

(夜間部)

区分	短大 在学中	大学 在学中	他の専門 学校 在学中	高等専門 学校
男子	0	0	0	0
	0.0%	0.0%	0.0%	0.0%
女子	0	0	0	0
	0.0%	0.0%	0.0%	0.0%
合計	0	0	0	0
	0.0%	0.0%	0.0%	0.0%

(通信制)

区分	短大 在学中	大学 在学中	他の専門 学校 在学中	高等専門 学校
男子	0	0	0	0
	0.0%	0.0%	0.0%	0.0%
女子	0	0	0	0
	0.0%	0.0%	0.0%	0.0%
合計	0	0	0	0
	0.0%	0.0%	0.0%	0.0%

●平成28年4月入学者のうち社会人(一定期間の職業経験あり)の人数

区分	昼間部	夜間部	単位制	通信制
男子	0	0	0	0
	0.0%	0.0%	0.0%	0.0%
女子	0	0	0	0
	0.0%	0.0%	0.0%	0.0%
合計	0	0	0	0
	0.0%	0.0%	0.0%	0.0%

■専門課程 第6分野－商業実務関係 簿記・ビジネス・IT

回答数	18
-----	----

	男子	女子	合計
平成28年度 在籍者数 (休学者含む)	1,938	1,382	3,320
	58.4%	41.6%	100.0%
平成28年度 入学志願者数	1,958	1,059	3,017
	64.9%	35.1%	100.0%
平成28年度 入学者数	920	691	1,611
	57.1%	42.9%	100.0%
平成28年度 入学手続き後の入 学辞退者数	36	39	75
	48.0%	52.0%	100.0%
平成27年5月1日現在の 総在籍者数 A	1,860	1,376	3,236
	57.5%	42.5%	100.0%
平成28年3月31日現在の 総在籍者数 B	1,632	1,236	2,868
	56.9%	43.1%	100.0%

平成27年度中における 中途退学者数C	280	160	440
	15.1%	11.6%	13.6%

●修業年限別入学者内訳

区分		1年制	2年制	3年制	4年制	合計
昼間部	男子	1	728	0	41	770
		0.1%	94.5%	0.0%	5.3%	100.0%
夜間部	女子	2	600	0	26	628
		0.3%	95.5%	0.0%	4.1%	100.0%
夜間部	男子	0	0	0	0	0
		0.0%	0.0%	0.0%	0.0%	0.0%
夜間部	女子	0	0	0	0	0
		0.0%	0.0%	0.0%	0.0%	0.0%

区分	単位制	通信制
男子	28	0
女子	9	0

●居住地別入学者数(昼間部：平成28年4月)

区分	東京	神奈川	埼玉	千葉	北関東 茨城/栃 木/群馬	その他	合計
男子	724	40	85	43	8	20	920
	78.7%	4.3%	9.2%	4.7%	0.9%	2.2%	100.0%
女子	425	85	87	44	15	35	691
	61.5%	12.3%	12.6%	6.4%	2.2%	5.1%	100.0%
合計	1,149	125	172	87	23	55	1,611
	71.3%	7.8%	10.7%	5.4%	1.4%	3.4%	100.0%

●平成28年4月入学者の出身校※高等学校(および高等専修学校)新卒者のみ

区分1	東京	神奈川	埼玉	千葉	北関東 茨城/栃 木/群馬	甲信越 新潟/長 野/山梨	北陸 富山/石 川/福井	中部 岐阜/静 岡/愛知
男子	40	22	23	20	9	19	2	5
	25.2%	13.8%	14.5%	12.6%	5.7%	11.9%	1.3%	3.1%
女子	71	61	34	24	17	16	0	18
	25.2%	21.6%	12.1%	8.5%	6.0%	5.7%	0.0%	6.4%
合計	111	83	57	44	26	35	2	23
	25.2%	18.8%	12.9%	10.0%	5.9%	7.9%	0.5%	5.2%

区分2	北海道 ・東北	近畿	中国	四国	九州・ 沖縄	海外	合計
男子	9	5	2	2	1	0	159
	5.7%	3.1%	1.3%	1.3%	0.6%	0.0%	100.0%
女子	24	5	3	1	8	0	282
	8.5%	1.8%	1.1%	0.4%	2.8%	0.0%	100.0%
合計	33	10	5	3	9	0	441
	7.5%	2.3%	1.1%	0.7%	2.0%	0.0%	100.0%

●平成28年4月入学者の学歴

区分1	高等学校 新卒	高等学校 既卒	高等専修 学校 新卒	高等専修 学校 既卒	高等専門 学校 卒業	高等専門 学校 中退	短期大学 卒業	短期大学 中退	大学 卒業	大学 中退	専門学校 卒業	専門学校 中退
昼間部	男子	160	36	0	0	1	0	1	0	3	7	0
		17.4%	3.9%	0.0%	0.0%	0.1%	0.0%	0.1%	0.0%	0.3%	0.8%	0.0%
	女子	281	25	0	0	0	0	2	0	2	10	0
	40.8%	3.6%	0.0%	0.0%	0.0%	0.0%	0.3%	0.0%	0.3%	1.5%	0.0%	
合計	441	61	0	0	1	0	3	0	5	17	0	
	27.4%	3.8%	0.0%	0.0%	0.1%	0.0%	0.2%	0.0%	0.3%	1.1%	0.0%	

区分2	大学院 卒業	大学院 中退	専門職大 学院 卒業	専門職大 学院 中退	高卒認定	在外教育 機関卒業 (日本人)	在日 外国人 学校卒業	外国人 留学生	その他	合計	
昼間部	男子	0	0	0	0	2	0	0	698	9	922
		0.0%	0.0%	0.0%	0.0%	0.2%	0.0%	0.0%	75.7%	1.0%	100.0%
	女子	0	0	0	0	1	0	0	353	12	689
	0.0%	0.0%	0.0%	0.0%	0.1%	0.0%	0.0%	51.2%	1.7%	100.0%	
合計	0	0	0	0	3	0	0	1,051	21	1,611	
	0.0%	0.0%	0.0%	0.0%	0.2%	0.0%	0.0%	65.2%	1.3%	100.0%	

区分1	高等学校 新卒	高等学校 既卒	高等専修 学校 新卒	高等専修 学校 既卒	高等専門 学校 卒業	高等専門 学校 中退	短期大学 卒業	短期大学 中退	大学 卒業	大学 中退	専門学校 卒業	専門学校 中退
夜間部	男子	0	0	0	0	0	0	0	0	0	0	0
		0.0%	0.0%	0.0%	0.0%	0.0%	0.0%	0.0%	0.0%	0.0%	0.0%	0.0%
	女子	0	0	0	0	0	0	0	0	0	0	0
	0.0%	0.0%	0.0%	0.0%	0.0%	0.0%	0.0%	0.0%	0.0%	0.0%	0.0%	
合計	0	0	0	0	0	0	0	0	0	0	0	
	0.0%	0.0%	0.0%	0.0%	0.0%	0.0%	0.0%	0.0%	0.0%	0.0%	0.0%	

区分 2		大学院卒業	大学院中退	専門職大学院卒業	専門職大学院中退	高卒認定	在外教育機関卒業(日本人)	在日外国人学校卒業	外国人留学生	その他	合計
夜間部	男子	0	0	0	0	0	0	0	0	0	0
		0.0%	0.0%	0.0%	0.0%	0.0%	0.0%	0.0%	0.0%	0.0%	0.0%
	女子	0	0	0	0	0	0	0	0	0	0
		0.0%	0.0%	0.0%	0.0%	0.0%	0.0%	0.0%	0.0%	0.0%	0.0%
	合計	0	0	0	0	0	0	0	0	0	0
		0.0%	0.0%	0.0%	0.0%	0.0%	0.0%	0.0%	0.0%	0.0%	0.0%

●平成28年4月入学者の、年齢別の人数

区分 1		17歳以下	18歳	19歳	20歳	21歳	22歳	23歳	24歳	25歳	26歳	27歳	28歳
昼間部	男子	0	143	51	78	105	69	77	105	73	57	56	39
		0.0%	15.4%	5.5%	8.4%	11.3%	7.5%	8.3%	11.3%	7.9%	6.2%	6.0%	4.2%
	女子	0	279	45	44	66	51	45	36	37	20	21	14
		0.0%	40.3%	6.5%	6.4%	9.5%	7.4%	6.5%	5.2%	5.3%	2.9%	3.0%	2.0%
	合計	0	422	96	122	171	120	122	141	110	77	77	53
		0.0%	26.1%	5.9%	7.5%	10.6%	7.4%	7.5%	8.7%	6.8%	4.8%	4.8%	3.3%

区分 2		29歳	30～34歳	35～39歳	40～44歳	45～49歳	50～54歳	55～59歳	60歳以上	合計
昼間部	男子	29	34	7	3	0	0	0	0	926
		3.1%	3.7%	0.8%	0.3%	0.0%	0.0%	0.0%	0.0%	100.0%
	女子	11	21	2	0	0	0	0	0	692
		1.6%	3.0%	0.3%	0.0%	0.0%	0.0%	0.0%	0.0%	100.0%
	合計	40	55	9	3	0	0	0	0	1,618
		2.5%	3.4%	0.6%	0.2%	0.0%	0.0%	0.0%	0.0%	100.0%

区分 1		17歳以下	18歳	19歳	20歳	21歳	22歳	23歳	24歳	25歳	26歳	27歳	28歳
夜間部	男子	0	0	0	0	0	0	0	0	0	0	0	0
		0.0%	0.0%	0.0%	0.0%	0.0%	0.0%	0.0%	0.0%	0.0%	0.0%	0.0%	0.0%
	女子	0	0	0	0	0	0	0	0	0	0	0	0
		0.0%	0.0%	0.0%	0.0%	0.0%	0.0%	0.0%	0.0%	0.0%	0.0%	0.0%	0.0%
	合計	0	0	0	0	0	0	0	0	0	0	0	0
		0.0%	0.0%	0.0%	0.0%	0.0%	0.0%	0.0%	0.0%	0.0%	0.0%	0.0%	0.0%

区分 2		29歳	30～34歳	35～39歳	40～44歳	45～49歳	50～54歳	55～59歳	60歳以上	合計
夜間部	男子	0	0	0	0	0	0	0	0	0
		0.0%	0.0%	0.0%	0.0%	0.0%	0.0%	0.0%	0.0%	0.0%
	女子	0	0	0	0	0	0	0	0	0
		0.0%	0.0%	0.0%	0.0%	0.0%	0.0%	0.0%	0.0%	0.0%
	合計	0	0	0	0	0	0	0	0	0
		0.0%	0.0%	0.0%	0.0%	0.0%	0.0%	0.0%	0.0%	0.0%

●平成28年4月入学者のうちダブルスクール生(内数)

(昼間部)

区分	短大 在学中	大学 在学中	他の専門 学校 在学中	高等専門 学校
男子	0	0	0	0
	0.0%	0.0%	0.0%	0.0%
女子	0	0	0	0
	0.0%	0.0%	0.0%	0.0%
合計	0	0	0	0
	0.0%	0.0%	0.0%	0.0%

(夜間部)

区分	短大 在学中	大学 在学中	他の専門 学校 在学中	高等専門 学校
男子	0	0	0	0
	0.0%	0.0%	0.0%	0.0%
女子	0	0	0	0
	0.0%	0.0%	0.0%	0.0%
合計	0	0	0	0
	0.0%	0.0%	0.0%	0.0%

(通信制)

区分	短大 在学中	大学 在学中	他の専門 学校 在学中	高等専門 学校
男子	0	0	0	0
	0.0%	0.0%	0.0%	0.0%
女子	0	0	0	0
	0.0%	0.0%	0.0%	0.0%
合計	0	0	0	0
	0.0%	0.0%	0.0%	0.0%

●平成28年4月入学者のうち社会人(一定期間の職業経験あり)の人数

区分	昼間部	夜間部	単位制	通信制
男子	52	0	25	0
	6.8%	0.0%	89.3%	0.0%
女子	28	0	6	0
	4.5%	0.0%	66.7%	0.0%
合計	80	0	31	0
	5.7%	0.0%	83.8%	0.0%

■専門課程 第6分野－商業実務関係 旅行・ホテル・観光

回答数	10
-----	----

	男子	女子	合計
平成28年度 在籍者数 (休学者含む)	1,808	3,336	5,144
	35.1%	64.9%	100.0%
平成28年度 入学志願者数	1,121	2,055	3,176
	35.3%	64.7%	100.0%
平成28年度 入学者数	928	1,680	2,608
	35.6%	64.4%	100.0%
平成28年度 入学手続き後の入 学辞退者数	39	67	106
	36.8%	63.2%	100.0%
平成27年5月1日現在の 総在籍者数 A	1,693	3,247	4,940
	34.3%	65.7%	100.0%
平成28年3月31日現在の 総在籍者数 B	1,576	2,939	4,515
	34.9%	65.1%	100.0%

平成27年度中における 中途退学者数C	94	198	292
	5.6%	6.1%	5.9%

●修業年限別入学者内訳

区分		1年制	2年制	3年制	4年制	合計
昼間部	男子	3	843	4	0	850
		0.4%	99.2%	0.5%	0.0%	100.0%
夜間部	女子	5	1,463	6	0	1,474
		0.3%	99.3%	0.4%	0.0%	100.0%
夜間部	男子	9	69	0	0	78
		11.5%	88.5%	0.0%	0.0%	100.0%
夜間部	女子	17	189	0	0	206
		8.3%	91.7%	0.0%	0.0%	100.0%

区分	単位制	通信制
男子	130	0
女子	237	0

●居住地別入学者数(昼間部:平成28年4月)

区分	東京	神奈川	埼玉	千葉	北関東 茨城/栃 木/群馬	その他	合計
男子	473	114	138	103	18	5	851
	55.6%	13.4%	16.2%	12.1%	2.1%	0.6%	100.0%
女子	721	225	260	224	33	10	1,473
	48.9%	15.3%	17.7%	15.2%	2.2%	0.7%	100.0%
合計	1,194	339	398	327	51	15	2,324
	51.4%	14.6%	17.1%	14.1%	2.2%	0.6%	100.0%

●平成28年4月入学者の出身校※高等学校(および高等専修学校)新卒者のみ

区分1	東京	神奈川	埼玉	千葉	北関東 茨城/栃 木/群馬	甲信越 新潟/長 野/山梨	北陸 富山/石 川/福井	中部 岐阜/静 岡/愛知
男子	156	89	93	77	39	27	2	9
	29.9%	17.0%	17.8%	14.8%	7.5%	5.2%	0.4%	1.7%
女子	294	200	217	152	81	47	7	27
	26.6%	18.1%	19.6%	13.7%	7.3%	4.2%	0.6%	2.4%
合計	450	289	310	229	120	74	9	36
	27.6%	17.7%	19.0%	14.1%	7.4%	4.5%	0.6%	2.2%

区分2	北海道 ・東北	近畿	中国	四国	九州・ 沖縄	海外	合計
男子	17	2	2	3	5	1	522
	3.3%	0.4%	0.4%	0.6%	1.0%	0.2%	100.0%
女子	58	5	7	2	10	0	1,107
	5.2%	0.5%	0.6%	0.2%	0.9%	0.0%	100.0%
合計	75	7	9	5	15	1	1,629
	4.6%	0.4%	0.6%	0.3%	0.9%	0.1%	100.0%

●平成28年4月入学者の学歴

区分1		高等学校 新卒	高等学校 既卒	高等専修 学校 新卒	高等専修 学校 既卒	高等専門 学校 卒業	高等専門 学校 中退	短期大学 卒業	短期大学 中退	大学 卒業	大学 中退	専門学校 卒業	専門学校 中退
昼間部	男子	520	58	0	0	1	0	1	0	10	19	3	0
		61.0%	6.8%	0.0%	0.0%	0.1%	0.0%	0.1%	0.0%	1.2%	2.2%	0.4%	0.0%
	女子	1,100	38	0	0	0	0	2	1	5	10	2	1
	74.7%	2.6%	0.0%	0.0%	0.0%	0.0%	0.1%	0.1%	0.3%	0.7%	0.1%	0.1%	
合計	1,620	96	0	0	1	0	3	1	15	29	5	1	
	69.7%	4.1%	0.0%	0.0%	0.0%	0.0%	0.1%	0.0%	0.6%	1.2%	0.2%	0.0%	

区分2		大学院 卒業	大学院 中退	専門職大 学院 卒業	専門職大 学院 中退	高卒認定	在外教育 機関卒業 (日本人)	在日 外国人 学校卒業	外国人 留学生	その他	合計
昼間部	男子	0	0	0	0	2	0	0	236	2	852
		0.0%	0.0%	0.0%	0.0%	0.2%	0.0%	0.0%	27.7%	0.2%	100.0%
	女子	0	0	0	0	0	0	0	309	5	1,473
	0.0%	0.0%	0.0%	0.0%	0.0%	0.0%	0.0%	21.0%	0.3%	100.0%	
合計	0	0	0	0	2	0	0	545	7	2,325	
	0.0%	0.0%	0.0%	0.0%	0.1%	0.0%	0.0%	23.4%	0.3%	100.0%	

区分1		高等学校 新卒	高等学校 既卒	高等専修 学校 新卒	高等専修 学校 既卒	高等専門 学校 卒業	高等専門 学校 中退	短期大学 卒業	短期大学 中退	大学 卒業	大学 中退	専門学校 卒業	専門学校 中退
夜間部	男子	53	14	0	0	0	0	0	0	6	2	2	0
		68.8%	18.2%	0.0%	0.0%	0.0%	0.0%	0.0%	0.0%	7.8%	2.6%	2.6%	0.0%
	女子	155	26	0	0	0	0	4	0	7	9	2	2
	75.2%	12.6%	0.0%	0.0%	0.0%	0.0%	1.9%	0.0%	3.4%	4.4%	1.0%	1.0%	
合計	208	40	0	0	0	0	4	0	13	11	4	2	
	73.5%	14.1%	0.0%	0.0%	0.0%	0.0%	1.4%	0.0%	4.6%	3.9%	1.4%	0.7%	

区分2		大学院卒業	大学院中退	専門職大学院卒業	専門職大学院中退	高卒認定	在外教育機関卒業(日本人)	在日外国人学校卒業	外国人留学生	その他	合計
夜間部	男子	0	0	0	0	0	0	0	0	0	77
		0.0%	0.0%	0.0%	0.0%	0.0%	0.0%	0.0%	0.0%	0.0%	100.0%
	女子	0	0	0	0	1	0	0	0	0	206
		0.0%	0.0%	0.0%	0.0%	0.5%	0.0%	0.0%	0.0%	0.0%	100.0%
合計		0	0	0	0	1	0	0	0	0	283
		0.0%	0.0%	0.0%	0.0%	0.4%	0.0%	0.0%	0.0%	0.0%	100.0%

●平成28年4月入学者の、年齢別の人数

区分1		17歳以下	18歳	19歳	20歳	21歳	22歳	23歳	24歳	25歳	26歳	27歳	28歳
昼間部	男子	0	392	153	43	31	49	30	41	36	24	22	8
		0.0%	45.9%	17.9%	5.0%	3.6%	5.7%	3.5%	4.8%	4.2%	2.8%	2.6%	0.9%
	女子	0	875	262	54	47	50	28	36	31	25	10	8
		0.0%	59.2%	17.7%	3.7%	3.2%	3.4%	1.9%	2.4%	2.1%	1.7%	0.7%	0.5%
合計		0	1,267	415	97	78	99	58	77	67	49	32	16
		0.0%	54.4%	17.8%	4.2%	3.3%	4.2%	2.5%	3.3%	2.9%	2.1%	1.4%	0.7%

区分2		29歳	30～34歳	35～39歳	40～44歳	45～49歳	50～54歳	55～59歳	60歳以上	合計
昼間部	男子	7	14	3	1	0	0	0	0	854
		0.8%	1.6%	0.4%	0.1%	0.0%	0.0%	0.0%	0.0%	100.0%
	女子	10	31	9	1	0	0	0	0	1,477
		0.7%	2.1%	0.6%	0.1%	0.0%	0.0%	0.0%	0.0%	100.0%
合計		17	45	12	2	0	0	0	0	2,331
		0.7%	1.9%	0.5%	0.1%	0.0%	0.0%	0.0%	0.0%	100.0%

区分1		17歳以下	18歳	19歳	20歳	21歳	22歳	23歳	24歳	25歳	26歳	27歳	28歳
夜間部	男子	0	40	15	3	3	7	2	1	1	0	3	0
		0.0%	51.9%	19.5%	3.9%	3.9%	9.1%	2.6%	1.3%	1.3%	0.0%	3.9%	0.0%
	女子	0	108	51	11	16	9	3	5	0	0	0	1
		0.0%	52.4%	24.8%	5.3%	7.8%	4.4%	1.5%	2.4%	0.0%	0.0%	0.0%	0.5%
合計		0	148	66	14	19	16	5	6	1	0	3	1
		0.0%	52.3%	23.3%	4.9%	6.7%	5.7%	1.8%	2.1%	0.4%	0.0%	1.1%	0.4%

区分2		29歳	30～34歳	35～39歳	40～44歳	45～49歳	50～54歳	55～59歳	60歳以上	合計
夜間部	男子	1	1	0	0	0	0	0	0	77
		1.3%	1.3%	0.0%	0.0%	0.0%	0.0%	0.0%	0.0%	100.0%
	女子	0	1	0	0	1	0	0	0	206
		0.0%	0.5%	0.0%	0.0%	0.5%	0.0%	0.0%	0.0%	100.0%
合計		1	2	0	0	1	0	0	0	283
		0.4%	0.7%	0.0%	0.0%	0.4%	0.0%	0.0%	0.0%	100.0%

●平成28年4月入学者のうちダブルスクール生(内数)
(昼間部)

区分	短大 在学中	大学 在学中	他の専門 学校 在学中	高等専門 学校
男子	0	0	0	0
	0.0%	0.0%	0.0%	0.0%
女子	4	0	0	0
	0.3%	0.0%	0.0%	0.0%
合計	4	0	0	0
	0.2%	0.0%	0.0%	0.0%

(夜間部)

区分	短大 在学中	大学 在学中	他の専門 学校 在学中	高等専門 学校
男子	0	2	0	0
	0.0%	2.6%	0.0%	0.0%
女子	0	0	0	0
	0.0%	0.0%	0.0%	0.0%
合計	0	2	0	0
	0.0%	0.7%	0.0%	0.0%

(通信制)

区分	短大 在学中	大学 在学中	他の専門 学校 在学中	高等専門 学校
男子	0	0	0	0
	0.0%	0.0%	0.0%	0.0%
女子	0	0	0	0
	0.0%	0.0%	0.0%	0.0%
合計	0	0	0	0
	0.0%	0.0%	0.0%	0.0%

●平成28年4月入学者のうち社会人(一定期間の職業経験あり)の人数

区分	昼間部	夜間部	単位制	通信制
男子	53	16	0	0
	6.2%	20.5%	0.0%	0.0%
女子	27	28	0	0
	1.8%	13.6%	0.0%	0.0%
合計	80	44	0	0
	3.4%	15.5%	0.0%	0.0%

■専門課程 第6分野－商業実務関係 医療秘書、医療管理事務

回答数	7
-----	---

	男子	女子	合計
平成28年度 在籍者数 (休学者含む)	98 7.9%	1,140 92.1%	1,238 100.0%
平成28年度 入学志願者数	72 10.1%	643 89.9%	715 100.0%
平成28年度 入学者数	54 8.0%	621 92.0%	675 100.0%
平成28年度 入学手続き後の入 学辞退者数	2 18.2%	9 81.8%	11 100.0%
平成27年5月1日現在の 総在籍者数 A	105 8.4%	1,146 91.6%	1,251 100.0%
平成28年3月31日現在の 総在籍者数 B	100 8.6%	1,065 91.4%	1,165 100.0%

●修業年限別入学者内訳

区分		1年制	2年制	3年制	4年制	合計
昼間部	男子	1 1.9%	48 90.6%	4 7.5%	0 0.0%	53 100.0%
	女子	91 14.7%	443 71.6%	85 13.7%	0 0.0%	619 100.0%
夜間部	男子	1 100.0%	0 0.0%	0 0.0%	0 0.0%	1 100.0%
	女子	2 100.0%	0 0.0%	0 0.0%	0 0.0%	2 100.0%

区分	単位制	通信制
男子	2	0
女子	17	2

	男子	女子	合計
平成27年度中における 中途退学者数C	5 4.8%	81 7.1%	86 6.9%

●居住地別入学者数(昼間部:平成28年4月)

区分	東京	神奈川	埼玉	千葉	北関東 茨城/栃 木/群馬	その他	合計
男子	30 56.6%	4 7.5%	10 18.9%	8 15.1%	1 1.9%	0 0.0%	53 100.0%
女子	252 40.7%	24 3.9%	203 32.8%	105 17.0%	33 5.3%	2 0.3%	619 100.0%
合計	282 42.0%	28 4.2%	213 31.7%	113 16.8%	34 5.1%	2 0.3%	672 100.0%

●平成28年4月入学者の出身校※高等学校(および高等専修学校)新卒者のみ

区分1	東京	神奈川	埼玉	千葉	北関東 茨城/栃 木/群馬	甲信越 新潟/長 野/山梨	北陸 富山/石 川/福井	中部 岐阜/静 岡/愛知
男子	3 27.3%	0 0.0%	4 36.4%	2 18.2%	1 9.1%	0 0.0%	0 0.0%	0 0.0%
女子	146 28.9%	17 3.4%	155 30.6%	86 17.0%	38 7.5%	14 2.8%	1 0.2%	7 1.4%
合計	149 28.8%	17 3.3%	159 30.8%	88 17.0%	39 7.5%	14 2.7%	1 0.2%	7 1.4%

区分2	北海道 ・東北	近畿	中国	四国	九州・ 沖縄	海外	合計
男子	1 9.1%	0 0.0%	0 0.0%	0 0.0%	0 0.0%	0 0.0%	11 100.0%
女子	31 6.1%	3 0.6%	1 0.2%	2 0.4%	5 1.0%	0 0.0%	506 100.0%
合計	32 6.2%	3 0.6%	1 0.2%	2 0.4%	5 1.0%	0 0.0%	517 100.0%

●平成28年4月入学者の学歴

区分1	高等学校 新卒	高等学校 既卒	高等専修 学校 新卒	高等専修 学校 既卒	高等専門 学校 卒業	高等専門 学校 中退	短期大学 卒業	短期大学 中退	大学 卒業	大学 中退	専門学校 卒業	専門学校 中退
昼間部	男子	11 20.8%	4 7.5%	0 0.0%	0 0.0%	0 0.0%	0 0.0%	1 1.9%	0 0.0%	2 3.8%	0 0.0%	9 17.0%
	女子	506 81.7%	32 5.2%	0 0.0%	0 0.0%	0 0.0%	0 0.0%	3 0.5%	0 0.0%	7 1.1%	1 0.2%	54 8.7%
	合計	517 76.9%	36 5.4%	0 0.0%	0 0.0%	0 0.0%	0 0.0%	4 0.6%	0 0.0%	9 1.3%	1 0.1%	63 9.4%

区分2	大学院 卒業	大学院 中退	専門職大 学院 卒業	専門職大 学院 中退	高卒認定	在外教育 機関卒業 (日本人)	在日 外国人 学校卒業	外国人 留学生	その他	合計	
昼間部	男子	0 0.0%	0 0.0%	0 0.0%	0 0.0%	0 0.0%	0 0.0%	0 0.0%	25 47.2%	0 0.0%	53 100.0%
	女子	0 0.0%	0 0.0%	0 0.0%	0 0.0%	1 0.2%	0 0.0%	0 0.0%	14 2.3%	0 0.0%	619 100.0%
	合計	0 0.0%	0 0.0%	0 0.0%	0 0.0%	1 0.1%	0 0.0%	0 0.0%	39 5.8%	0 0.0%	672 100.0%

区分1	高等学校 新卒	高等学校 既卒	高等専修 学校 新卒	高等専修 学校 既卒	高等専門 学校 卒業	高等専門 学校 中退	短期大学 卒業	短期大学 中退	大学 卒業	大学 中退	専門学校 卒業	専門学校 中退
夜間部	男子	1 100.0%	0 0.0%	0 0.0%	0 0.0%	0 0.0%	0 0.0%	0 0.0%	0 0.0%	0 0.0%	0 0.0%	0 0.0%
	女子	0 0.0%	0 0.0%	0 0.0%	0 0.0%	1 50.0%	0 0.0%	0 0.0%	0 0.0%	1 50.0%	0 0.0%	0 0.0%
	合計	1 33.3%	0 0.0%	0 0.0%	0 0.0%	1 33.3%	0 0.0%	0 0.0%	0 0.0%	0 0.0%	1 33.3%	0 0.0%

区分 2		大学院 卒業	大学院 中退	専門職大 学院 卒業	専門職大 学院 中退	高卒認定	在外教育 機関卒業 (日本人)	在日 外国人 学校卒業	外国人 留学生	その他	合計
夜間部	男子	0	0	0	0	0	0	0	0	0	1
		0.0%	0.0%	0.0%	0.0%	0.0%	0.0%	0.0%	0.0%	0.0%	100.0%
	女子	0	0	0	0	0	0	0	0	0	2
		0.0%	0.0%	0.0%	0.0%	0.0%	0.0%	0.0%	0.0%	0.0%	100.0%
合計	0	0	0	0	0	0	0	0	0	0	3
	0.0%	0.0%	0.0%	0.0%	0.0%	0.0%	0.0%	0.0%	0.0%	0.0%	100.0%

●平成28年4月入学者の、年齢別の人数

区分 1		17歳以下	18歳	19歳	20歳	21歳	22歳	23歳	24歳	25歳	26歳	27歳	28歳
昼間部	男子	0	8	6	15	6	3	3	4	3	1	1	3
		0.0%	15.1%	11.3%	28.3%	11.3%	5.7%	5.7%	7.5%	5.7%	1.9%	1.9%	5.7%
	女子	0	463	62	46	18	11	8	3	1	2	1	0
		0.0%	74.8%	10.0%	7.4%	2.9%	1.8%	1.3%	0.5%	0.2%	0.3%	0.2%	0.0%
合計	0	471	68	61	24	14	11	7	4	3	2	3	
	0.0%	70.1%	10.1%	9.1%	3.6%	2.1%	1.6%	1.0%	0.6%	0.4%	0.3%	0.4%	

区分 2		29歳	30～34歳	35～39歳	40～44歳	45～49歳	50～54歳	55～59歳	60歳以上	合計
昼間部	男子	0	0	0	0	0	0	0	0	53
		0.0%	0.0%	0.0%	0.0%	0.0%	0.0%	0.0%	0.0%	100.0%
	女子	0	3	0	1	0	0	0	0	619
		0.0%	0.5%	0.0%	0.2%	0.0%	0.0%	0.0%	0.0%	100.0%
合計	0	3	0	1	0	0	0	0	0	672
	0.0%	0.4%	0.0%	0.1%	0.0%	0.0%	0.0%	0.0%	0.0%	100.0%

区分 1		17歳以下	18歳	19歳	20歳	21歳	22歳	23歳	24歳	25歳	26歳	27歳	28歳
夜間部	男子	0	0	1	0	0	0	0	0	0	0	0	0
		0.0%	0.0%	100.0%	0.0%	0.0%	0.0%	0.0%	0.0%	0.0%	0.0%	0.0%	0.0%
	女子	0	0	0	0	1	1	0	0	0	0	0	0
		0.0%	0.0%	0.0%	0.0%	50.0%	50.0%	0.0%	0.0%	0.0%	0.0%	0.0%	0.0%
合計	0	0	1	0	1	1	0	0	0	0	0	0	
	0.0%	0.0%	33.3%	0.0%	33.3%	33.3%	0.0%	0.0%	0.0%	0.0%	0.0%	0.0%	

区分 2		29歳	30～34歳	35～39歳	40～44歳	45～49歳	50～54歳	55～59歳	60歳以上	合計
夜間部	男子	0	0	0	0	0	0	0	0	1
		0.0%	0.0%	0.0%	0.0%	0.0%	0.0%	0.0%	0.0%	100.0%
	女子	0	0	0	0	0	0	0	0	2
		0.0%	0.0%	0.0%	0.0%	0.0%	0.0%	0.0%	0.0%	100.0%
合計	0	0	0	0	0	0	0	0	0	3
	0.0%	0.0%	0.0%	0.0%	0.0%	0.0%	0.0%	0.0%	0.0%	100.0%

●平成28年4月入学者のうちダブルスクール生(内数)

(昼間部)

区分	短大 在学中	大学 在学中	他の専門 学校 在学中	高等専門 学校
男子	0	0	0	0
	0.0%	0.0%	0.0%	0.0%
女子	0	0	0	0
	0.0%	0.0%	0.0%	0.0%
合計	0	0	0	0
	0.0%	0.0%	0.0%	0.0%

(夜間部)

区分	短大 在学中	大学 在学中	他の専門 学校 在学中	高等専門 学校
男子	0	0	0	0
	0.0%	0.0%	0.0%	0.0%
女子	0	1	0	0
	0.0%	50.0%	0.0%	0.0%
合計	0	1	0	0
	0.0%	33.3%	0.0%	0.0%

(通信制)

区分	短大 在学中	大学 在学中	他の専門 学校 在学中	高等専門 学校
男子	0	0	0	0
	0.0%	0.0%	0.0%	0.0%
女子	0	0	0	0
	0.0%	0.0%	0.0%	0.0%
合計	0	0	0	0
	0.0%	0.0%	0.0%	0.0%

●平成28年4月入学者のうち社会人(一定期間の職業経験あり)の人数

区分	昼間部	夜間部	単位制	通信制
男子	13	0	0	0
	24.5%	0.0%	0.0%	0.0%
女子	89	2	4	0
	14.4%	100.0%	23.5%	0.0%
合計	102	2	4	0
	15.2%	66.7%	21.1%	0.0%

■専門課程 第6分野－商業実務関係 その他

回答数	3
-----	---

	男子	女子	合計
平成28年度 在籍者数 (休学者含む)	230 34.3%	441 65.7%	671 100.0%
平成28年度 入学志願者数	169 37.1%	287 62.9%	456 100.0%
平成28年度 入学者数	162 37.4%	271 62.6%	433 100.0%
平成28年度 入学手続き後の入 学辞退者数	7 50.0%	7 50.0%	14 100.0%
平成27年5月1日現在の 総在籍者数 A	107 22.8%	363 77.2%	470 100.0%
平成28年3月31日現在の 総在籍者数 B	98 22.3%	342 77.7%	440 100.0%

●修業年限別入学者内訳

区分		1年制	2年制	3年制	4年制	合計
昼間部	男子	0 0.0%	162 100.0%	0 0.0%	0 0.0%	162 100.0%
	女子	0 0.0%	271 100.0%	0 0.0%	0 0.0%	271 100.0%
夜間部	男子	0 0.0%	0 0.0%	0 0.0%	0 0.0%	0 0.0%
	女子	0 0.0%	0 0.0%	0 0.0%	0 0.0%	0 0.0%

区分	単位制	通信制
男子	0	0
女子	0	0

平成27年度中における 中途退学者数C	9 8.4%	21 5.8%	30 6.4%
------------------------	-----------	------------	------------

●居住地別入学者数(昼間部:平成28年4月)

区分	東京	神奈川	埼玉	千葉	北関東 茨城/栃 木/群馬	その他	合計
男子	0 0.0%	0 0.0%	0 0.0%	0 0.0%	0 0.0%	0 0.0%	0 0.0%
女子	101 47.9%	18 8.5%	48 22.7%	25 11.8%	17 8.1%	2 0.9%	211 100.0%
合計	101 47.9%	18 8.5%	48 22.7%	25 11.8%	17 8.1%	2 0.9%	211 100.0%

●平成28年4月入学者の出身校※高等学校(および高等専修学校)新卒者のみ

区分1	東京	神奈川	埼玉	千葉	北関東 茨城/栃 木/群馬	甲信越 新潟/長 野/山梨	北陸 富山/石 川/福井	中部 岐阜/静 岡/愛知
男子	32 28.6%	15 13.4%	17 15.2%	27 24.1%	8 7.1%	4 3.6%	0 0.0%	3 2.7%
女子	68 29.6%	22 9.6%	34 14.8%	22 9.6%	28 12.2%	19 8.3%	0 0.0%	13 5.7%
合計	100 29.2%	37 10.8%	51 14.9%	49 14.3%	36 10.5%	23 6.7%	0 0.0%	16 4.7%

区分2	北海道 ・東北	近畿	中国	四国	九州・ 沖縄	海外	合計
男子	2 1.8%	0 0.0%	0 0.0%	2 1.8%	2 1.8%	0 0.0%	112 100.0%
女子	16 7.0%	1 0.4%	1 0.4%	2 0.9%	3 1.3%	1 0.4%	230 100.0%
合計	18 5.3%	1 0.3%	1 0.3%	4 1.2%	5 1.5%	1 0.3%	342 100.0%

●平成28年4月入学者の学歴

区分1		高等学校 新卒	高等学校 既卒	高等専修 学校 新卒	高等専修 学校 既卒	高等専門 学校 卒業	高等専門 学校 中退	短期大学 卒業	短期大学 中退	大学 卒業	大学 中退	専門学校 卒業	専門学校 中退
昼間部	男子	94 58.0%	5 3.1%	0 0.0%	0 0.0%	0 0.0%	0 0.0%	0 0.0%	0 0.0%	1 0.6%	11 6.8%	0 0.0%	0 0.0%
	女子	224 82.7%	15 5.5%	0 0.0%	0 0.0%	0 0.0%	0 0.0%	0 0.0%	0 0.0%	1 0.4%	1 0.4%	0 0.0%	0 0.0%
	合計	318 73.4%	20 4.6%	0 0.0%	0 0.0%	0 0.0%	0 0.0%	0 0.0%	0 0.0%	0 0.0%	2 0.5%	12 2.8%	0 0.0%

区分2		大学院 卒業	大学院 中退	専門職大 学院 卒業	専門職大 学院 中退	高卒認定	在外教育 機関卒業 (日本人)	在日 外国人 学校卒業	外国人 留学生	その他	合計
昼間部	男子	0 0.0%	0 0.0%	0 0.0%	0 0.0%	1 0.6%	0 0.0%	0 0.0%	50 30.9%	0 0.0%	162 100.0%
	女子	0 0.0%	0 0.0%	0 0.0%	0 0.0%	1 0.4%	0 0.0%	0 0.0%	26 9.6%	3 1.1%	271 100.0%
	合計	0 0.0%	0 0.0%	0 0.0%	0 0.0%	2 0.5%	0 0.0%	0 0.0%	76 17.6%	3 0.7%	433 100.0%

区分1		高等学校 新卒	高等学校 既卒	高等専修 学校 新卒	高等専修 学校 既卒	高等専門 学校 卒業	高等専門 学校 中退	短期大学 卒業	短期大学 中退	大学 卒業	大学 中退	専門学校 卒業	専門学校 中退
夜間部	男子	0 0.0%	0 0.0%	0 0.0%	0 0.0%	0 0.0%	0 0.0%	0 0.0%	0 0.0%	0 0.0%	0 0.0%	0 0.0%	0 0.0%
	女子	0 0.0%	0 0.0%	0 0.0%	0 0.0%	0 0.0%	0 0.0%	0 0.0%	0 0.0%	0 0.0%	0 0.0%	0 0.0%	0 0.0%
	合計	0 0.0%	0 0.0%	0 0.0%	0 0.0%	0 0.0%	0 0.0%	0 0.0%	0 0.0%	0 0.0%	0 0.0%	0 0.0%	0 0.0%

区分 2		大学院卒業	大学院中退	専門職大学院卒業	専門職大学院中退	高卒認定	在外教育機関卒業(日本人)	在日外国人学校卒業	外国人留学生	その他	合計
夜間部	男子	0	0	0	0	0	0	0	0	0	0
		0.0%	0.0%	0.0%	0.0%	0.0%	0.0%	0.0%	0.0%	0.0%	0.0%
	女子	0	0	0	0	0	0	0	0	0	0
		0.0%	0.0%	0.0%	0.0%	0.0%	0.0%	0.0%	0.0%	0.0%	0.0%
	合計	0	0	0	0	0	0	0	0	0	0
		0.0%	0.0%	0.0%	0.0%	0.0%	0.0%	0.0%	0.0%	0.0%	0.0%

●平成28年4月入学者の、年齢別の人数

区分 1		17歳以下	18歳	19歳	20歳	21歳	22歳	23歳	24歳	25歳	26歳	27歳	28歳
昼間部	男子	0	42	51	9	7	10	8	6	8	5	8	2
		0.0%	25.9%	31.5%	5.6%	4.3%	6.2%	4.9%	3.7%	4.9%	3.1%	4.9%	1.2%
	女子	0	192	41	7	8	5	3	7	0	0	4	1
		0.0%	70.8%	15.1%	2.6%	3.0%	1.8%	1.1%	2.6%	0.0%	0.0%	1.5%	0.4%
	合計	0	234	92	16	15	15	11	13	8	5	12	3
		0.0%	54.0%	21.2%	3.7%	3.5%	3.5%	2.5%	3.0%	1.8%	1.2%	2.8%	0.7%

区分 2		29歳	30～34歳	35～39歳	40～44歳	45～49歳	50～54歳	55～59歳	60歳以上	合計
昼間部	男子	1	4	0	1	0	0	0	0	162
		0.6%	2.5%	0.0%	0.6%	0.0%	0.0%	0.0%	0.0%	100.0%
	女子	0	3	0	0	0	0	0	0	271
		0.0%	1.1%	0.0%	0.0%	0.0%	0.0%	0.0%	0.0%	100.0%
	合計	1	7	0	1	0	0	0	0	433
		0.2%	1.6%	0.0%	0.2%	0.0%	0.0%	0.0%	0.0%	100.0%

区分 1		17歳以下	18歳	19歳	20歳	21歳	22歳	23歳	24歳	25歳	26歳	27歳	28歳
夜間部	男子	0	0	0	0	0	0	0	0	0	0	0	0
		0.0%	0.0%	0.0%	0.0%	0.0%	0.0%	0.0%	0.0%	0.0%	0.0%	0.0%	0.0%
	女子	0	0	0	0	0	0	0	0	0	0	0	0
		0.0%	0.0%	0.0%	0.0%	0.0%	0.0%	0.0%	0.0%	0.0%	0.0%	0.0%	0.0%
	合計	0	0	0	0	0	0	0	0	0	0	0	0
		0.0%	0.0%	0.0%	0.0%	0.0%	0.0%	0.0%	0.0%	0.0%	0.0%	0.0%	0.0%

区分 2		29歳	30～34歳	35～39歳	40～44歳	45～49歳	50～54歳	55～59歳	60歳以上	合計
夜間部	男子	0	0	0	0	0	0	0	0	0
		0.0%	0.0%	0.0%	0.0%	0.0%	0.0%	0.0%	0.0%	0.0%
	女子	0	0	0	0	0	0	0	0	0
		0.0%	0.0%	0.0%	0.0%	0.0%	0.0%	0.0%	0.0%	0.0%
	合計	0	0	0	0	0	0	0	0	0
		0.0%	0.0%	0.0%	0.0%	0.0%	0.0%	0.0%	0.0%	0.0%

●平成28年4月入学者のうちダブルスクール生(内数)

(昼間部)

区分	短大 在学中	大学 在学中	他の専門 学校 在学中	高等専門 学校
男子	0	0	0	0
	0.0%	0.0%	0.0%	0.0%
女子	0	0	0	0
	0.0%	0.0%	0.0%	0.0%
合計	0	0	0	0
	0.0%	0.0%	0.0%	0.0%

(夜間部)

区分	短大 在学中	大学 在学中	他の専門 学校 在学中	高等専門 学校
男子	0	0	0	0
	0.0%	0.0%	0.0%	0.0%
女子	0	0	0	0
	0.0%	0.0%	0.0%	0.0%
合計	0	0	0	0
	0.0%	0.0%	0.0%	0.0%

(通信制)

区分	短大 在学中	大学 在学中	他の専門 学校 在学中	高等専門 学校
男子	0	0	0	0
	0.0%	0.0%	0.0%	0.0%
女子	0	0	0	0
	0.0%	0.0%	0.0%	0.0%
合計	0	0	0	0
	0.0%	0.0%	0.0%	0.0%

●平成28年4月入学者のうち社会人(一定期間の職業経験あり)の人数

区分	昼間部	夜間部	単位制	通信制
男子	18	0	0	0
	11.1%	0.0%	0.0%	0.0%
女子	9	0	0	0
	3.3%	0.0%	0.0%	0.0%
合計	27	0	0	0
	6.2%	0.0%	0.0%	0.0%

■専門課程 第7分野—服飾・家政関係 服飾・家政

回答数 15

	男子	女子	合計
平成28年度 在籍者数 (休学者含む)	946	3,329	4,275
	22.1%	77.9%	100.0%
平成28年度 入学志願者数	421	1,608	2,029
	20.7%	79.3%	100.0%
平成28年度 入学者数	393	1,533	1,926
	20.4%	79.6%	100.0%
平成28年度 入学手続き後の入 学辞退者数	2	12	14
	14.3%	85.7%	100.0%
平成27年5月1日現在の 総在籍者数 A	961	3,321	4,282
	22.4%	77.6%	100.0%
平成28年3月31日現在の 総在籍者数 B	828	3,048	3,876
	21.4%	78.6%	100.0%

平成27年度中における 中途退学者数 C	100	207	307
	10.4%	6.2%	7.2%

●修業年限別入学者内訳

区分		1年制	2年制	3年制	4年制	合計
昼間部	男子	27	203	103	21	354
		7.6%	57.3%	29.1%	5.9%	100.0%
夜間部	女子	137	918	291	97	1,443
		9.5%	63.6%	20.2%	6.7%	100.0%
夜間部	男子	0	7	38	0	45
		0.0%	15.6%	84.4%	0.0%	100.0%
夜間部	女子	0	13	78	0	91
		0.0%	14.3%	85.7%	0.0%	100.0%

区分	単位制	通信制
男子	12	1
女子	141	3

●居住地別入学者数(昼間部:平成28年4月)

区分	東京	神奈川	埼玉	千葉	北関東 茨城/栃 木/群馬	その他	合計
男子	46	4	12	2	0	0	64
	71.9%	6.3%	18.8%	3.1%	0.0%	0.0%	100.0%
女子	206	41	103	91	16	14	471
	43.7%	8.7%	21.9%	19.3%	3.4%	3.0%	100.0%
合計	252	45	115	93	16	14	535
	47.1%	8.4%	21.5%	17.4%	3.0%	2.6%	100.0%

●平成28年4月入学者の出身校※高等学校(および高等専修学校)新卒者のみ

区分1	東京	神奈川	埼玉	千葉	北関東 茨城/栃 木/群馬	甲信越 新潟/長 野/山梨	北陸 富山/石 川/福井	中部 岐阜/静 岡/愛知
男子	45	23	21	15	11	8	2	5
	26.9%	13.8%	12.6%	9.0%	6.6%	4.8%	1.2%	3.0%
女子	239	120	166	120	76	59	23	35
	23.6%	11.9%	16.4%	11.9%	7.5%	5.8%	2.3%	3.5%
合計	284	143	187	135	87	67	25	40
	24.1%	12.1%	15.9%	11.5%	7.4%	5.7%	2.1%	3.4%

区分2	北海道 ・東北	近畿	中国	四国	九州・ 沖縄	海外	合計
男子	14	4	5	5	9	0	167
	8.4%	2.4%	3.0%	3.0%	5.4%	0.0%	100.0%
女子	76	18	23	15	41	1	1,012
	7.5%	1.8%	2.3%	1.5%	4.1%	0.1%	100.0%
合計	90	22	28	20	50	1	1,179
	7.6%	1.9%	2.4%	1.7%	4.2%	0.1%	100.0%

●平成28年4月入学者の学歴

区分1	高等学校 新卒	高等学校 既卒	高等専修 学校 新卒	高等専修 学校 既卒	高等専門 学校 卒業	高等専門 学校 中退	短期大学 卒業	短期大学 中退	大学 卒業	大学 中退	専門学校 卒業	専門学校 中退
昼間部	男子	25	1	0	0	0	0	0	2	2	12	0
		38.5%	1.5%	0.0%	0.0%	0.0%	0.0%	0.0%	3.1%	3.1%	18.5%	0.0%
	女子	317	15	5	0	0	0	2	0	6	1	71
	67.4%	3.2%	1.1%	0.0%	0.0%	0.0%	0.4%	0.0%	1.3%	0.2%	15.1%	0.4%
合計	342	16	5	0	0	0	2	0	8	3	83	2
	63.9%	3.0%	0.9%	0.0%	0.0%	0.0%	0.4%	0.0%	1.5%	0.6%	15.5%	0.4%

区分2	大学院 卒業	大学院 中退	専門職大 学院 卒業	専門職大 学院 中退	高卒認定	在外教育 機関卒業 (日本人)	在日 外国人 学校卒業	外国人 留学生	その他	合計	
昼間部	男子	0	0	0	0	0	0	0	22	1	65
		0.0%	0.0%	0.0%	0.0%	0.0%	0.0%	0.0%	33.8%	1.5%	100.0%
	女子	0	0	0	0	7	1	0	43	0	470
	0.0%	0.0%	0.0%	0.0%	1.5%	0.2%	0.0%	9.1%	0.0%	100.0%	
合計	0	0	0	0	7	1	0	65	1	535	
	0.0%	0.0%	0.0%	0.0%	1.3%	0.2%	0.0%	12.1%	0.2%	100.0%	

区分1	高等学校 新卒	高等学校 既卒	高等専修 学校 新卒	高等専修 学校 既卒	高等専門 学校 卒業	高等専門 学校 中退	短期大学 卒業	短期大学 中退	大学 卒業	大学 中退	専門学校 卒業	専門学校 中退
夜間部	男子	0	0	0	0	0	0	0	0	0	0	0
		0.0%	0.0%	0.0%	0.0%	0.0%	0.0%	0.0%	0.0%	0.0%	0.0%	0.0%
	女子	1	0	0	0	0	0	0	1	0	0	0
	50.0%	0.0%	0.0%	0.0%	0.0%	0.0%	0.0%	0.0%	50.0%	0.0%	0.0%	
合計	1	0	0	0	0	0	0	0	1	0	0	
	50.0%	0.0%	0.0%	0.0%	0.0%	0.0%	0.0%	0.0%	50.0%	0.0%	0.0%	

区分2		大学院卒業	大学院中退	専門職大学院卒業	専門職大学院中退	高卒認定	在外教育機関卒業(日本人)	在日外国人学校卒業	外国人留学生	その他	合計
夜間部	男子	0	0	0	0	0	0	0	0	0	0
		0.0%	0.0%	0.0%	0.0%	0.0%	0.0%	0.0%	0.0%	0.0%	0.0%
	女子	0	0	0	0	0	0	0	0	0	2
		0.0%	0.0%	0.0%	0.0%	0.0%	0.0%	0.0%	0.0%	0.0%	100.0%
	合計	0	0	0	0	0	0	0	0	0	2
		0.0%	0.0%	0.0%	0.0%	0.0%	0.0%	0.0%	0.0%	0.0%	100.0%

●平成28年4月入学者の、年齢別の人数

区分1		17歳以下	18歳	19歳	20歳	21歳	22歳	23歳	24歳	25歳	26歳	27歳	28歳
昼間部	男子	0	22	4	12	6	6	3	2	2	4	0	1
		0.0%	33.8%	6.2%	18.5%	9.2%	9.2%	4.6%	3.1%	3.1%	6.2%	0.0%	1.5%
	女子	0	287	48	67	15	12	6	8	4	5	3	4
		0.0%	61.1%	10.2%	14.3%	3.2%	2.6%	1.3%	1.7%	0.9%	1.1%	0.6%	0.9%
	合計	0	309	52	79	21	18	9	10	6	9	3	5
		0.0%	57.8%	9.7%	14.8%	3.9%	3.4%	1.7%	1.9%	1.1%	1.7%	0.6%	0.9%

区分2		29歳	30～34歳	35～39歳	40～44歳	45～49歳	50～54歳	55～59歳	60歳以上	合計
昼間部	男子	1	2	0	0	0	0	0	0	65
		1.5%	3.1%	0.0%	0.0%	0.0%	0.0%	0.0%	0.0%	100.0%
	女子	5	4	0	1	0	0	0	1	470
		1.1%	0.9%	0.0%	0.2%	0.0%	0.0%	0.0%	0.2%	100.0%
	合計	6	6	0	1	0	0	0	1	535
		1.1%	1.1%	0.0%	0.2%	0.0%	0.0%	0.0%	0.2%	100.0%

区分1		17歳以下	18歳	19歳	20歳	21歳	22歳	23歳	24歳	25歳	26歳	27歳	28歳
夜間部	男子	0	0	0	0	0	0	0	0	0	0	0	0
		0.0%	0.0%	0.0%	0.0%	0.0%	0.0%	0.0%	0.0%	0.0%	0.0%	0.0%	0.0%
	女子	0	0	0	0	0	0	0	0	1	0	0	0
		0.0%	0.0%	0.0%	0.0%	0.0%	0.0%	0.0%	0.0%	50.0%	0.0%	0.0%	0.0%
	合計	0	0	0	0	0	0	0	0	1	0	0	0
		0.0%	0.0%	0.0%	0.0%	0.0%	0.0%	0.0%	0.0%	50.0%	0.0%	0.0%	0.0%

区分2		29歳	30～34歳	35～39歳	40～44歳	45～49歳	50～54歳	55～59歳	60歳以上	合計
夜間部	男子	0	0	0	0	0	0	0	0	0
		0.0%	0.0%	0.0%	0.0%	0.0%	0.0%	0.0%	0.0%	0.0%
	女子	0	0	1	0	0	0	0	0	2
		0.0%	0.0%	50.0%	0.0%	0.0%	0.0%	0.0%	0.0%	100.0%
	合計	0	0	1	0	0	0	0	0	2
		0.0%	0.0%	50.0%	0.0%	0.0%	0.0%	0.0%	0.0%	100.0%

●平成28年4月入学者のうちダブルスクール生(内数)

(昼間部)

区分	短大 在学中	大学 在学中	他の専門 学校 在学中	高等専門 学校
男子	0	1	0	0
	0.0%	0.3%	0.0%	0.0%
女子	0	0	0	0
	0.0%	0.0%	0.0%	0.0%
合計	0	1	0	0
	0.0%	0.1%	0.0%	0.0%

(夜間部)

区分	短大 在学中	大学 在学中	他の専門 学校 在学中	高等専門 学校
男子	0	0	0	0
	0.0%	0.0%	0.0%	0.0%
女子	0	0	0	0
	0.0%	0.0%	0.0%	0.0%
合計	0	0	0	0
	0.0%	0.0%	0.0%	0.0%

(通信制)

区分	短大 在学中	大学 在学中	他の専門 学校 在学中	高等専門 学校
男子	0	0	0	0
	0.0%	0.0%	0.0%	0.0%
女子	0	0	0	0
	0.0%	0.0%	0.0%	0.0%
合計	0	0	0	0
	0.0%	0.0%	0.0%	0.0%

●平成28年4月入学者のうち社会人(一定期間の職業経験あり)の人数

区分	昼間部	夜間部	単位制	通信制
男子	5	0	0	0
	1.4%	0.0%	0.0%	0.0%
女子	26	2	6	0
	1.8%	2.2%	4.3%	0.0%
合計	31	2	6	0
	1.7%	1.5%	3.9%	0.0%

■専門課程 第8分野－文化・教養関係 語学

回答数 15

	男子	女子	合計
平成28年度 在籍者数 (休学者含む)	1,506	2,723	4,229
	35.6%	64.4%	100.0%
平成28年度 入学志願者数	1,496	2,030	3,526
	42.4%	57.6%	100.0%
平成28年度 入学者数	835	1,494	2,329
	35.9%	64.1%	100.0%
平成28年度 入学手続き後の入 学辞退者数	33	94	127
	26.0%	74.0%	100.0%
平成27年5月1日現在の 総在籍者数 A	1,146	2,293	3,439
	33.3%	66.7%	100.0%
平成28年3月31日現在の 総在籍者数 B	1,013	2,056	3,069
	33.0%	67.0%	100.0%

	男子	女子	合計
平成27年度中における 中途退学者数C	130	239	369
	11.3%	10.4%	10.7%

●修業年限別入学者内訳

区分		1年制	2年制	3年制	4年制	合計
昼間部	男子	18	666	9	0	693
		2.6%	96.1%	1.3%	0.0%	100.0%
夜間部	女子	38	1,343	5	0	1,386
		2.7%	96.9%	0.4%	0.0%	100.0%
夜間部	男子	0	0	0	0	0
		0.0%	0.0%	0.0%	0.0%	0.0%
夜間部	女子	0	0	0	0	0
		0.0%	0.0%	0.0%	0.0%	0.0%

区分	単位制	通信制
男子	41	0
女子	119	0

●居住地別入学者数(昼間部:平成28年4月)

区分	東京	神奈川	埼玉	千葉	北関東 茨城/栃 木/群馬	その他	合計
男子	424	53	73	110	19	14	693
	61.2%	7.6%	10.5%	15.9%	2.7%	2.0%	100.0%
女子	702	168	198	267	34	14	1,383
	50.8%	12.1%	14.3%	19.3%	2.5%	1.0%	100.0%
合計	1,126	221	271	377	53	28	2,076
	54.2%	10.6%	13.1%	18.2%	2.6%	1.3%	100.0%

●平成28年4月入学者の出身校※高等学校(および高等専修学校)新卒者のみ

区分1	東京	神奈川	埼玉	千葉	北関東 茨城/栃 木/群馬	甲信越 新潟/長 野/山梨	北陸 富山/石 川/福井	中部 岐阜/静 岡/愛知
男子	61	18	30	70	14	8	1	2
	26.8%	7.9%	13.2%	30.7%	6.1%	3.5%	0.4%	0.9%
女子	195	113	109	189	52	32	4	12
	24.6%	14.2%	13.7%	23.8%	6.5%	4.0%	0.5%	1.5%
合計	256	131	139	259	66	40	5	14
	25.0%	12.8%	13.6%	25.3%	6.5%	3.9%	0.5%	1.4%

区分2	北海道 ・東北	近畿	中国	四国	九州・ 沖縄	海外	合計
男子	8	3	0	1	5	7	228
	3.5%	1.3%	0.0%	0.4%	2.2%	3.1%	100.0%
女子	53	5	5	4	17	4	794
	6.7%	0.6%	0.6%	0.5%	2.1%	0.5%	100.0%
合計	61	8	5	5	22	11	1,022
	6.0%	0.8%	0.5%	0.5%	2.2%	1.1%	100.0%

●平成28年4月入学者の学歴

区分1		高等学校 新卒	高等学校 既卒	高等専修 学校 新卒	高等専修 学校 既卒	高等専門 学校 卒業	高等専門 学校 中退	短期大学 卒業	短期大学 中退	大学 卒業	大学 中退	専門学校 卒業	専門学校 中退
昼間部	男子	228	93	0	0	1	0	5	0	25	7	6	3
		32.9%	13.4%	0.0%	0.0%	0.1%	0.0%	0.7%	0.0%	3.6%	1.0%	0.9%	0.4%
	女子	782	113	2	0	0	0	20	0	53	20	19	15
	56.5%	8.2%	0.1%	0.0%	0.0%	0.0%	1.4%	0.0%	3.8%	1.4%	1.4%	1.1%	
合計	1,010	206	2	0	1	0	25	0	78	27	25	18	
	48.7%	9.9%	0.1%	0.0%	0.0%	0.0%	1.2%	0.0%	3.8%	1.3%	1.2%	0.9%	

区分2		大学院 卒業	大学院 中退	専門職大 学院 卒業	専門職大 学院 中退	高卒認定	在外教育 機関卒業 (日本人)	在日 外国人 学校卒業	外国人 留学生	その他	合計
昼間部	男子	2	1	0	0	8	0	0	306	8	693
		0.3%	0.1%	0.0%	0.0%	1.2%	0.0%	0.0%	44.2%	1.2%	100.0%
	女子	5	4	0	0	19	1	0	322	8	1,383
	0.4%	0.3%	0.0%	0.0%	1.4%	0.1%	0.0%	23.3%	0.6%	100.0%	
合計	7	5	0	0	27	1	0	628	16	2,076	
	0.3%	0.2%	0.0%	0.0%	1.3%	0.05%	0.0%	30.3%	0.8%	100.0%	

区分1		高等学校 新卒	高等学校 既卒	高等専修 学校 新卒	高等専修 学校 既卒	高等専門 学校 卒業	高等専門 学校 中退	短期大学 卒業	短期大学 中退	大学 卒業	大学 中退	専門学校 卒業	専門学校 中退
夜間部	男子	0	0	0	0	0	0	0	0	0	0	0	0
		0.0%	0.0%	0.0%	0.0%	0.0%	0.0%	0.0%	0.0%	0.0%	0.0%	0.0%	0.0%
	女子	0	0	0	0	0	0	0	0	0	0	0	0
	0.0%	0.0%	0.0%	0.0%	0.0%	0.0%	0.0%	0.0%	0.0%	0.0%	0.0%	0.0%	
合計	0	0	0	0	0	0	0	0	0	0	0	0	
	0.0%	0.0%	0.0%	0.0%	0.0%	0.0%	0.0%	0.0%	0.0%	0.0%	0.0%	0.0%	

区分2		大学院卒業	大学院中退	専門職大学院卒業	専門職大学院中退	高卒認定	在外教育機関卒業(日本人)	在日外国人学校卒業	外国人留学生	その他	合計
夜間部	男子	0	0	0	0	0	0	0	0	0	0
		0.0%	0.0%	0.0%	0.0%	0.0%	0.0%	0.0%	0.0%	0.0%	0.0%
	女子	0	0	0	0	0	0	0	0	0	0
		0.0%	0.0%	0.0%	0.0%	0.0%	0.0%	0.0%	0.0%	0.0%	0.0%
	合計	0	0	0	0	0	0	0	0	0	0
		0.0%	0.0%	0.0%	0.0%	0.0%	0.0%	0.0%	0.0%	0.0%	0.0%

●平成28年4月入学者の、年齢別の人数

区分1		17歳以下	18歳	19歳	20歳	21歳	22歳	23歳	24歳	25歳	26歳	27歳	28歳
昼間部	男子	3	215	84	83	47	55	46	56	32	27	24	13
		0.4%	29.7%	11.6%	11.4%	6.5%	7.6%	6.3%	7.7%	4.4%	3.7%	3.3%	1.8%
	女子	3	764	139	99	71	52	44	46	49	40	30	27
		0.2%	53.0%	9.6%	6.9%	4.9%	3.6%	3.1%	3.2%	3.4%	2.8%	2.1%	1.9%
	合計	6	979	223	182	118	107	90	102	81	67	54	40
		0.3%	45.2%	10.3%	8.4%	5.4%	4.9%	4.2%	4.7%	3.7%	3.1%	2.5%	1.8%

区分2		29歳	30～34歳	35～39歳	40～44歳	45～49歳	50～54歳	55～59歳	60歳以上	合計
昼間部	男子	12	17	3	1	0	2	1	4	725
		1.7%	2.3%	0.4%	0.1%	0.0%	0.3%	0.1%	0.6%	100.0%
	女子	18	28	10	9	4	2	3	3	1,441
		1.2%	1.9%	0.7%	0.6%	0.3%	0.1%	0.2%	0.2%	100.0%
	合計	30	45	13	10	4	4	4	7	2,166
		1.4%	2.1%	0.6%	0.5%	0.2%	0.2%	0.2%	0.3%	100.0%

区分1		17歳以下	18歳	19歳	20歳	21歳	22歳	23歳	24歳	25歳	26歳	27歳	28歳
夜間部	男子	0	0	0	0	0	0	0	0	0	0	0	0
		0.0%	0.0%	0.0%	0.0%	0.0%	0.0%	0.0%	0.0%	0.0%	0.0%	0.0%	0.0%
	女子	0	0	0	0	0	0	0	0	0	0	0	0
		0.0%	0.0%	0.0%	0.0%	0.0%	0.0%	0.0%	0.0%	0.0%	0.0%	0.0%	0.0%
	合計	0	0	0	0	0	0	0	0	0	0	0	0
		0.0%	0.0%	0.0%	0.0%	0.0%	0.0%	0.0%	0.0%	0.0%	0.0%	0.0%	0.0%

区分2		29歳	30～34歳	35～39歳	40～44歳	45～49歳	50～54歳	55～59歳	60歳以上	合計
夜間部	男子	0	0	0	0	0	0	0	0	0
		0.0%	0.0%	0.0%	0.0%	0.0%	0.0%	0.0%	0.0%	0.0%
	女子	0	0	0	0	0	0	0	0	0
		0.0%	0.0%	0.0%	0.0%	0.0%	0.0%	0.0%	0.0%	0.0%
	合計	0	0	0	0	0	0	0	0	0
		0.0%	0.0%	0.0%	0.0%	0.0%	0.0%	0.0%	0.0%	0.0%

●平成28年4月入学者のうちダブルスクール生(内数)

(昼間部)

区分	短大 在学中	大学 在学中	他の専門 学校 在学中	高等専門 学校
男子	0	2	4	0
	0.0%	0.3%	0.6%	0.0%
女子	0	2	6	0
	0.0%	0.1%	0.4%	0.0%
合計	0	4	10	0
	0.0%	0.2%	0.5%	0.0%

(夜間部)

区分	短大 在学中	大学 在学中	他の専門 学校 在学中	高等専門 学校
男子	0	0	0	0
	0.0%	0.0%	0.0%	0.0%
女子	0	0	0	0
	0.0%	0.0%	0.0%	0.0%
合計	0	0	0	0
	0.0%	0.0%	0.0%	0.0%

(通信制)

区分	短大 在学中	大学 在学中	他の専門 学校 在学中	高等専門 学校
男子	0	0	0	0
	0.0%	0.0%	0.0%	0.0%
女子	0	0	0	0
	0.0%	0.0%	0.0%	0.0%
合計	0	0	0	0
	0.0%	0.0%	0.0%	0.0%

●平成28年4月入学者のうち社会人(一定期間の職業経験あり)の人数

区分	昼間部	夜間部	単位制	通信制
男子	38	0	9	0
	5.5%	0.0%	22.0%	0.0%
女子	87	0	18	0
	6.3%	0.0%	15.1%	0.0%
合計	125	0	27	0
	6.0%	0.0%	16.9%	0.0%

■専門課程 第8分野—文化・教養関係 美術、デザイン、写真

回答数	18
-----	----

	男子	女子	合計
平成28年度 在籍者数 (休学者含む)	1,904	4,000	5,904
	32.2%	67.8%	100.0%
平成28年度 入学志願者数	1,030	2,078	3,108
	33.1%	66.9%	100.0%
平成28年度 入学者数	884	1,850	2,734
	32.3%	67.7%	100.0%
平成28年度 入学手続き後の入 学辞退者数	38	49	87
	43.7%	56.3%	100.0%
平成27年5月1日現在の 総在籍者数A	1,814	3,769	5,583
	32.5%	67.5%	100.0%
平成28年3月31日現在の 総在籍者数B	1,838	3,811	5,649
	32.5%	67.5%	100.0%

平成27年度中における 中途退学者数C	145	263	408
	8.0%	7.0%	7.3%

●修業年限別入学者内訳

区分		1年制	2年制	3年制	4年制	合計
昼間部	男子	6	646	154	10	816
		0.7%	79.2%	18.9%	1.2%	100.0%
夜間部	女子	15	1,232	461	7	1,715
		0.9%	71.8%	26.9%	0.4%	100.0%
夜間部	男子	0	62	0	0	62
		0.0%	100.0%	0.0%	0.0%	100.0%
夜間部	女子	0	128	0	0	128
		0.0%	100.0%	0.0%	0.0%	100.0%

区分	単位制	通信制
男子	21	15
女子	34	30

●居住地別入学者数(昼間部:平成28年4月)

区分	東京	神奈川	埼玉	千葉	北関東 茨城/栃 木/群馬	その他	合計
男子	441	101	120	79	17	36	794
	55.5%	12.7%	15.1%	9.9%	2.1%	4.5%	100.0%
女子	841	296	248	173	50	62	1,670
	50.4%	17.7%	14.9%	10.4%	3.0%	3.7%	100.0%
合計	1,282	397	368	252	67	98	2,464
	52.0%	16.1%	14.9%	10.2%	2.7%	4.0%	100.0%

●平成28年4月入学者の出身校※高等学校(および高等専修学校)新卒者のみ

区分1	東京	神奈川	埼玉	千葉	北関東 茨城/栃 木/群馬	甲信越 新潟/長 野/山梨	北陸 富山/石 川/福井	中部 岐阜/静 岡/愛知
男子	130	62	80	49	24	22	4	13
	28.2%	13.4%	17.4%	10.6%	5.2%	4.8%	0.9%	2.8%
女子	384	236	166	128	84	72	15	50
	30.7%	18.8%	13.3%	10.2%	6.7%	5.8%	1.2%	4.0%
合計	514	298	246	177	108	94	19	63
	30.0%	17.4%	14.4%	10.3%	6.3%	5.5%	1.1%	3.7%

区分2	北海道 ・東北	近畿	中国	四国	九州・ 沖縄	海外	合計
男子	19	8	10	4	10	26	461
	4.1%	1.7%	2.2%	0.9%	2.2%	5.6%	100.0%
女子	58	11	12	9	15	12	1,252
	4.6%	0.9%	1.0%	0.7%	1.2%	1.0%	100.0%
合計	77	19	22	13	25	38	1,713
	4.5%	1.1%	1.3%	0.8%	1.5%	2.2%	100.0%

●平成28年4月入学者の学歴

区分1		高等学校 新卒	高等学校 既卒	高等専修 学校 新卒	高等専修 学校 既卒	高等専門 学校 卒業	高等専門 学校 中退	短期大学 卒業	短期大学 中退	大学 卒業	大学 中退	専門学校 卒業	専門学校 中退
昼間部	男子	435	73	2	1	2	0	0	0	34	15	9	3
		53.0%	8.9%	0.2%	0.1%	0.2%	0.0%	0.0%	0.0%	4.1%	1.8%	1.1%	0.4%
	女子	1,259	129	2	1	1	0	15	0	39	14	12	3
	73.1%	7.5%	0.1%	0.1%	0.1%	0.0%	0.9%	0.0%	2.3%	0.8%	0.7%	0.2%	
合計	1,694	202	4	2	3	0	15	0	73	29	21	6	
	66.6%	7.9%	0.2%	0.1%	0.1%	0.0%	0.6%	0.0%	2.9%	1.1%	0.8%	0.2%	

区分2		大学院 卒業	大学院 中退	専門職大 学院 卒業	専門職大 学院 中退	高卒認定	在外教育 機関卒業 (日本人)	在日 外国人 学校卒業	外国人 留学生	その他	合計
昼間部	男子	1	1	0	0	6	0	0	186	52	820
		0.1%	0.1%	0.0%	0.0%	0.7%	0.0%	0.0%	22.7%	6.3%	100.0%
	女子	1	0	0	0	7	0	0	215	24	1,722
	0.1%	0.0%	0.0%	0.0%	0.4%	0.0%	0.0%	12.5%	1.4%	100.0%	
合計	2	1	0	0	13	0	0	401	76	2,542	
	0.1%	0.0%	0.0%	0.0%	0.5%	0.0%	0.0%	15.8%	3.0%	100.0%	

区分1		高等学校 新卒	高等学校 既卒	高等専修 学校 新卒	高等専修 学校 既卒	高等専門 学校 卒業	高等専門 学校 中退	短期大学 卒業	短期大学 中退	大学 卒業	大学 中退	専門学校 卒業	専門学校 中退
夜間部	男子	10	13	0	0	0	0	0	0	27	5	5	0
		16.1%	21.0%	0.0%	0.0%	0.0%	0.0%	0.0%	0.0%	43.5%	8.1%	8.1%	0.0%
	女子	30	25	0	0	2	0	2	0	56	4	3	0
	23.4%	19.5%	0.0%	0.0%	1.6%	0.0%	1.6%	0.0%	43.8%	3.1%	2.3%	0.0%	
合計	40	38	0	0	2	0	2	0	83	9	8	0	
	21.1%	20.0%	0.0%	0.0%	1.1%	0.0%	1.1%	0.0%	43.7%	4.7%	4.2%	0.0%	

区分 2		大学院 卒業	大学院 中退	専門職大 学院 卒業	専門職大 学院 中退	高卒認定	在外教育 機関卒業 (日本人)	在日 外国人 学校卒業	外国人 留学生	その他	合計
夜間部	男子	0	0	0	0	1	0	0	0	1	62
		0.0%	0.0%	0.0%	0.0%	1.6%	0.0%	0.0%	0.0%	1.6%	100.0%
	女子	1	0	0	0	0	1	0	0	4	128
		0.8%	0.0%	0.0%	0.0%	0.0%	0.8%	0.0%	0.0%	3.1%	100.0%
合計	1	0	0	0	1	1	0	0	5	190	
		0.5%	0.0%	0.0%	0.0%	0.5%	0.5%	0.0%	0.0%	2.6%	100.0%

●平成28年4月入学者の、年齢別の人数

区分 1		17歳以下	18歳	19歳	20歳	21歳	22歳	23歳	24歳	25歳	26歳	27歳	28歳
昼間部	男子	0	335	139	57	45	57	48	35	32	24	16	10
		0.0%	40.8%	16.9%	6.9%	5.5%	6.9%	5.8%	4.3%	3.9%	2.9%	1.9%	1.2%
	女子	0	1,012	304	85	51	46	57	51	37	29	9	12
		0.0%	58.6%	17.6%	4.9%	3.0%	2.7%	3.3%	3.0%	2.1%	1.7%	0.5%	0.7%
合計	0	1,347	443	142	96	103	105	86	69	53	25	22	
		0.0%	52.9%	17.4%	5.6%	3.8%	4.0%	4.1%	3.4%	2.7%	2.1%	1.0%	0.9%

区分 2		29歳	30～34歳	35～39歳	40～44歳	45～49歳	50～54歳	55～59歳	60歳以上	合計
昼間部	男子	7	12	3	0	1	0	0	0	821
		0.9%	1.5%	0.4%	0.0%	0.1%	0.0%	0.0%	0.0%	100.0%
	女子	9	16	6	2	1	0	0	0	1,727
		0.5%	0.9%	0.3%	0.1%	0.1%	0.0%	0.0%	0.0%	100.0%
合計	16	28	9	2	2	0	0	0	2,548	
		0.6%	1.1%	0.4%	0.1%	0.1%	0.0%	0.0%	0.0%	100.0%

区分 1		17歳以下	18歳	19歳	20歳	21歳	22歳	23歳	24歳	25歳	26歳	27歳	28歳
夜間部	男子	0	8	2	2	5	8	11	7	6	1	1	3
		0.0%	12.9%	3.2%	3.2%	8.1%	12.9%	17.7%	11.3%	9.7%	1.6%	1.6%	4.8%
	女子	0	27	9	12	6	20	11	16	5	4	3	3
		0.0%	21.1%	7.0%	9.4%	4.7%	15.6%	8.6%	12.5%	3.9%	3.1%	2.3%	2.3%
合計	0	35	11	14	11	28	22	23	11	5	4	6	
		0.0%	18.4%	5.8%	7.4%	5.8%	14.7%	11.6%	12.1%	5.8%	2.6%	2.1%	3.2%

区分 2		29歳	30～34歳	35～39歳	40～44歳	45～49歳	50～54歳	55～59歳	60歳以上	合計
夜間部	男子	4	2	0	1	0	0	1	0	62
		6.5%	3.2%	0.0%	1.6%	0.0%	0.0%	1.6%	0.0%	100.0%
	女子	3	4	4	0	0	1	0	0	128
		2.3%	3.1%	3.1%	0.0%	0.0%	0.8%	0.0%	0.0%	100.0%
合計	7	6	4	1	0	1	1	0	190	
		3.7%	3.2%	2.1%	0.5%	0.0%	0.5%	0.5%	0.0%	100.0%

●平成28年4月入学者のうちダブルスクール生(内数)

(昼間部)

区分	短大 在学中	大学 在学中	他の専門 学校 在学中	高等専門 学校
男子	0	0	0	0
	0.0%	0.0%	0.0%	0.0%
女子	0	0	0	0
	0.0%	0.0%	0.0%	0.0%
合計	0	0	0	0
	0.0%	0.0%	0.0%	0.0%

(夜間部)

区分	短大 在学中	大学 在学中	他の専門 学校 在学中	高等専門 学校
男子	0	2	0	0
	0.0%	3.2%	0.0%	0.0%
女子	0	6	0	0
	0.0%	4.7%	0.0%	0.0%
合計	0	8	0	0
	0.0%	4.2%	0.0%	0.0%

(通信制)

区分	短大 在学中	大学 在学中	他の専門 学校 在学中	高等専門 学校
男子	0	0	0	0
	0.0%	0.0%	0.0%	0.0%
女子	0	0	0	0
	0.0%	0.0%	0.0%	0.0%
合計	0	0	0	0
	0.0%	0.0%	0.0%	0.0%

●平成28年4月入学者のうち社会人(一定期間の職業経験あり)の人数

区分	昼間部	夜間部	単位制	通信制
男子	138	35	2	0
	16.9%	56.5%	9.5%	0.0%
女子	123	71	0	1
	7.2%	55.5%	0.0%	3.3%
合計	261	106	2	1
	10.3%	55.8%	3.6%	2.2%

■専門課程 第8分野—文化・教養関係 音楽、演劇、映像、放送

回答数 13

	男子	女子	合計
平成28年度 在籍者数 (休学者含む)	3,188	3,495	6,683
	47.7%	52.3%	100.0%
平成28年度 入学志願者数	1,692	1,950	3,642
	46.5%	53.5%	100.0%
平成28年度 入学者数	1,595	1,857	3,452
	46.2%	53.8%	100.0%
平成28年度 入学手続き後の入 学辞退者数	24	41	65
	36.9%	63.1%	100.0%
平成27年5月1日現在の 総在籍者数 A	2,126	2,128	4,254
	50.0%	50.0%	100.0%
平成28年3月31日現在の 総在籍者数 B	3,050	3,152	6,202
	49.2%	50.8%	100.0%

	男子	女子	合計
平成27年度中における 中途退学者数C	248	183	431
	11.7%	8.6%	10.1%

●修業年限別入学者内訳

区分		1年制	2年制	3年制	4年制	合計
昼間部	男子	5	1,480	70	27	1,582
		0.3%	93.6%	4.4%	1.7%	100.0%
夜間部	女子	0	1,796	24	28	1,848
		0.0%	97.2%	1.3%	1.5%	100.0%
夜間部	男子	3	10	0	0	13
		23.1%	76.9%	0.0%	0.0%	100.0%
夜間部	女子	2	7	0	0	9
		22.2%	77.8%	0.0%	0.0%	100.0%

区分	単位制	通信制
男子	45	36
女子	38	42

●居住地別入学者数(昼間部:平成28年4月)

区分	東京	神奈川	埼玉	千葉	北関東 茨城/栃 木/群馬	その他	合計
男子	617	110	138	75	31	12	983
	62.8%	11.2%	14.0%	7.6%	3.2%	1.2%	100.0%
女子	621	137	170	96	30	9	1,063
	58.4%	12.9%	16.0%	9.0%	2.8%	0.8%	100.0%
合計	1,238	247	308	171	61	21	2,046
	60.5%	12.1%	15.1%	8.4%	3.0%	1.0%	100.0%

●平成28年4月入学者の出身校※高等学校(および高等専修学校)新卒者のみ

区分1	東京	神奈川	埼玉	千葉	北関東 茨城/栃 木/群馬	甲信越 新潟/長 野/山梨	北陸 富山/石 川/福井	中部 岐阜/静 岡/愛知
男子	124	57	82	61	74	48	14	30
	19.3%	8.9%	12.8%	9.5%	11.5%	7.5%	2.2%	4.7%
女子	170	106	120	80	80	49	16	40
	20.6%	12.8%	14.5%	9.7%	9.7%	5.9%	1.9%	4.8%
合計	294	163	202	141	154	97	30	70
	20.0%	11.1%	13.8%	9.6%	10.5%	6.6%	2.0%	4.8%

区分2	北海道 ・東北	近畿	中国	四国	九州・ 沖縄	海外	合計
男子	70	11	23	8	40	0	642
	10.9%	1.7%	3.6%	1.2%	6.2%	0.0%	100.0%
女子	73	25	18	11	38	1	827
	8.8%	3.0%	2.2%	1.3%	4.6%	0.1%	100.0%
合計	143	36	41	19	78	1	1,469
	9.7%	2.5%	2.8%	1.3%	5.3%	0.1%	100.0%

●平成28年4月入学者の学歴

区分1	高等学校 新卒	高等学校 既卒	高等専修 学校 新卒	高等専修 学校 既卒	高等専門 学校 卒業	高等専門 学校 中退	短期大学 卒業	短期大学 中退	大学 卒業	大学 中退	専門学校 卒業	専門学校 中退	
昼間部	男子	1,137	119	2	1	2	1	2	2	35	68	24	10
		71.9%	7.5%	0.1%	0.1%	0.1%	0.1%	0.1%	0.1%	2.2%	4.3%	1.5%	0.6%
	女子	1,525	75	2	0	0	1	9	3	21	30	35	6
	82.5%	4.1%	0.1%	0.0%	0.0%	0.1%	0.5%	0.2%	1.1%	1.6%	1.9%	0.3%	
合計	2,662	194	4	1	2	2	11	5	56	98	59	16	
	77.6%	5.7%	0.1%	0.0%	0.1%	0.1%	0.3%	0.1%	1.6%	2.9%	1.7%	0.5%	

区分2	大学院 卒業	大学院 中退	専門職大 学院 卒業	専門職大 学院 中退	高卒認定	在外教育 機関卒業 (日本人)	在日 外国人 学校卒業	外国人 留学生	その他	合計	
昼間部	男子	0	0	0	0	25	0	16	131	7	1,582
		0.0%	0.0%	0.0%	0.0%	1.6%	0.0%	1.0%	8.3%	0.4%	100.0%
	女子	0	0	0	0	6	0	10	121	4	1,848
	0.0%	0.0%	0.0%	0.0%	0.3%	0.0%	0.5%	6.5%	0.2%	100.0%	
合計	0	0	0	0	31	0	26	252	11	3,430	
	0.0%	0.0%	0.0%	0.0%	0.9%	0.0%	0.8%	7.3%	0.3%	100.0%	

区分1	高等学校 新卒	高等学校 既卒	高等専修 学校 新卒	高等専修 学校 既卒	高等専門 学校 卒業	高等専門 学校 中退	短期大学 卒業	短期大学 中退	大学 卒業	大学 中退	専門学校 卒業	専門学校 中退
夜間部	男子	0	2	0	0	0	0	0	1	1	1	0
		0.0%	16.7%	0.0%	0.0%	0.0%	0.0%	0.0%	8.3%	8.3%	8.3%	0.0%
	女子	0	0	0	0	0	0	0	5	0	1	0
	0.0%	0.0%	0.0%	0.0%	0.0%	0.0%	0.0%	0.0%	50.0%	0.0%	10.0%	0.0%
合計	0	2	0	0	0	0	0	0	6	1	2	0
	0.0%	9.1%	0.0%	0.0%	0.0%	0.0%	0.0%	0.0%	27.3%	4.5%	9.1%	0.0%

区分 2		大学院 卒業	大学院 中退	専門職大 学院 卒業	専門職大 学院 中退	高卒認定	在外教育 機関卒業 (日本人)	在日 外国人 学校卒業	外国人 留学生	その他	合計
夜間部	男子	0	0	0	0	0	0	0	0	7	12
		0.0%	0.0%	0.0%	0.0%	0.0%	0.0%	0.0%	0.0%	58.3%	100.0%
	女子	0	0	0	0	0	0	0	0	4	10
		0.0%	0.0%	0.0%	0.0%	0.0%	0.0%	0.0%	0.0%	40.0%	100.0%
合計		0	0	0	0	0	0	0	0	11	22
		0.0%	0.0%	0.0%	0.0%	0.0%	0.0%	0.0%	0.0%	50.0%	100.0%

●平成28年4月入学者の、年齢別の人数

区分 1		17歳以下	18歳	19歳	20歳	21歳	22歳	23歳	24歳	25歳	26歳	27歳	28歳
昼間部	男子	0	1,022	200	96	64	58	34	37	22	15	6	11
		0.0%	64.6%	12.6%	6.1%	4.0%	3.7%	2.1%	2.3%	1.4%	0.9%	0.4%	0.7%
	女子	0	1,382	201	67	42	31	39	29	27	11	9	1
		0.0%	74.8%	10.9%	3.6%	2.3%	1.7%	2.1%	1.6%	1.5%	0.6%	0.5%	0.1%
合計		0	2,404	401	163	106	89	73	66	49	26	15	12
		0.0%	70.1%	11.7%	4.8%	3.1%	2.6%	2.1%	1.9%	1.4%	0.8%	0.4%	0.3%

区分 2		29歳	30～34歳	35～39歳	40～44歳	45～49歳	50～54歳	55～59歳	60歳以上	合計
昼間部	男子	3	10	3	1	0	0	0	0	1,582
		0.2%	0.6%	0.2%	0.1%	0.0%	0.0%	0.0%	0.0%	100.0%
	女子	5	3	1	0	0	0	0	0	1,848
		0.3%	0.2%	0.1%	0.0%	0.0%	0.0%	0.0%	0.0%	100.0%
合計		8	13	4	1	0	0	0	0	3,430
		0.2%	0.4%	0.1%	0.0%	0.0%	0.0%	0.0%	0.0%	100.0%

区分 1		17歳以下	18歳	19歳	20歳	21歳	22歳	23歳	24歳	25歳	26歳	27歳	28歳
夜間部	男子	0	0	0	0	5	2	1	2	1	0	0	0
		0.0%	0.0%	0.0%	0.0%	38.5%	15.4%	7.7%	15.4%	7.7%	0.0%	0.0%	0.0%
	女子	0	0	0	0	0	3	1	0	1	0	0	0
		0.0%	0.0%	0.0%	0.0%	0.0%	33.3%	11.1%	0.0%	11.1%	0.0%	0.0%	0.0%
合計		0	0	0	0	5	5	2	2	2	0	0	0
		0.0%	0.0%	0.0%	0.0%	22.7%	22.7%	9.1%	9.1%	9.1%	0.0%	0.0%	0.0%

区分 2		29歳	30～34歳	35～39歳	40～44歳	45～49歳	50～54歳	55～59歳	60歳以上	合計
夜間部	男子	0	1	0	1	0	0	0	0	13
		0.0%	7.7%	0.0%	7.7%	0.0%	0.0%	0.0%	0.0%	100.0%
	女子	0	2	1	1	0	0	0	0	9
		0.0%	22.2%	11.1%	11.1%	0.0%	0.0%	0.0%	0.0%	100.0%
合計		0	3	1	2	0	0	0	0	22
		0.0%	13.6%	4.5%	9.1%	0.0%	0.0%	0.0%	0.0%	100.0%

●平成28年4月入学者のうちダブルスクール生(内数)

(昼間部)

区分	短大 在学中	大学 在学中	他の専門 学校 在学中	高等専門 学校
男子	0	0	0	0
	0.0%	0.0%	0.0%	0.0%
女子	0	0	0	0
	0.0%	0.0%	0.0%	0.0%
合計	0	0	0	0
	0.0%	0.0%	0.0%	0.0%

(夜間部)

区分	短大 在学中	大学 在学中	他の専門 学校 在学中	高等専門 学校
男子	0	3	0	0
	0.0%	23.1%	0.0%	0.0%
女子	0	2	0	0
	0.0%	22.2%	0.0%	0.0%
合計	0	5	0	0
	0.0%	22.7%	0.0%	0.0%

(通信制)

区分	短大 在学中	大学 在学中	他の専門 学校 在学中	高等専門 学校
男子	0	0	0	0
	0.0%	0.0%	0.0%	0.0%
女子	0	0	0	0
	0.0%	0.0%	0.0%	0.0%
合計	0	0	0	0
	0.0%	0.0%	0.0%	0.0%

●平成28年4月入学者のうち社会人(一定期間の職業経験あり)の人数

区分	昼間部	夜間部	単位制	通信制
男子	205	8	19	10
	13.0%	61.5%	42.2%	27.8%
女子	136	4	12	3
	7.4%	44.4%	31.6%	7.1%
合計	341	12	31	13
	9.9%	54.5%	37.3%	16.7%

■専門課程 第8分野—文化・教養関係 法律行政

回答数	2
-----	---

	男子	女子	合計
平成28年度 在籍者数 (休学者含む)	263	102	365
	72.1%	27.9%	100.0%
平成28年度 入学志願者数	264	98	362
	72.9%	27.1%	100.0%
平成28年度 入学者数	169	61	230
	73.5%	26.5%	100.0%
平成28年度 入学手続き後の入 学辞退者数	7	5	12
	58.3%	41.7%	100.0%
平成27年5月1日現在の 総在籍者数 A	226	91	317
	71.3%	28.7%	100.0%
平成28年3月31日現在の 総在籍者数 B	208	85	293
	71.0%	29.0%	100.0%

平成27年度中における 中途退学者数C	18	6	24
	8.0%	6.6%	7.6%

●修業年限別入学者内訳

区分		1年制	2年制	3年制	4年制	合計
昼間部	男子	43	126	0	0	169
		25.4%	74.6%	0.0%	0.0%	100.0%
夜間部	女子	6	55	0	0	61
		9.8%	90.2%	0.0%	0.0%	100.0%
夜間部	男子	0	0	0	0	0
		0.0%	0.0%	0.0%	0.0%	0.0%
夜間部	女子	0	0	0	0	0
		0.0%	0.0%	0.0%	0.0%	0.0%

区分	単位制	通信制
男子	0	0
女子	0	0

●居住地別入学者数(昼間部:平成28年4月)

区分	東京	神奈川	埼玉	千葉	北関東 茨城/栃 木/群馬	その他	合計
男子	60	6	70	29	3	1	169
	35.5%	3.6%	41.4%	17.2%	1.8%	0.6%	100.0%
女子	34	2	13	12	0	0	61
	55.7%	3.3%	21.3%	19.7%	0.0%	0.0%	100.0%
合計	94	8	83	41	3	1	230
	40.9%	3.5%	36.1%	17.8%	1.3%	0.4%	100.0%

●平成28年4月入学者の出身校※高等学校(および高等専修学校)新卒者のみ

区分1	東京	神奈川	埼玉	千葉	北関東 茨城/栃 木/群馬	甲信越 新潟/長 野/山梨	北陸 富山/石 川/福井	中部 岐阜/静 岡/愛知
男子	21	0	66	22	3	0	0	2
	18.3%	0.0%	57.4%	19.1%	2.6%	0.0%	0.0%	1.7%
女子	10	1	10	10	0	0	0	0
	28.6%	2.9%	28.6%	28.6%	0.0%	0.0%	0.0%	0.0%
合計	31	1	76	32	3	0	0	2
	20.7%	0.7%	50.7%	21.3%	2.0%	0.0%	0.0%	1.3%

区分2	北海道 ・東北	近畿	中国	四国	九州・ 沖縄	海外	合計
男子	1	0	0	0	0	0	115
	0.9%	0.0%	0.0%	0.0%	0.0%	0.0%	100.0%
女子	2	0	1	0	1	0	35
	5.7%	0.0%	2.9%	0.0%	2.9%	0.0%	100.0%
合計	3	0	1	0	1	0	150
	2.0%	0.0%	0.7%	0.0%	0.7%	0.0%	100.0%

●平成28年4月入学者の学歴

区分1		高等学校 新卒	高等学校 既卒	高等専修 学校 新卒	高等専修 学校 既卒	高等専門 学校 卒業	高等専門 学校 中退	短期大学 卒業	短期大学 中退	大学 卒業	大学 中退	専門学校 卒業	専門学校 中退
昼間部	男子	109	14	0	0	0	0	0	0	6	1	3	2
		64.5%	8.3%	0.0%	0.0%	0.0%	0.0%	0.0%	0.0%	3.6%	0.6%	1.8%	1.2%
	女子	35	2	0	0	0	0	0	0	1	0	0	0
	57.4%	3.3%	0.0%	0.0%	0.0%	0.0%	0.0%	0.0%	1.6%	0.0%	0.0%	0.0%	
合計	144	16	0	0	0	0	0	0	0	7	1	3	2
	62.6%	7.0%	0.0%	0.0%	0.0%	0.0%	0.0%	0.0%	0.0%	3.0%	0.4%	1.3%	0.9%

区分2		大学院 卒業	大学院 中退	専門職大 学院 卒業	専門職大 学院 中退	高卒認定	在外教育 機関卒業 (日本人)	在日 外国人 学校卒業	外国人 留学生	その他	合計
昼間部	男子	0	0	0	0	2	0	0	32	0	169
		0.0%	0.0%	0.0%	0.0%	1.2%	0.0%	0.0%	18.9%	0.0%	100.0%
	女子	0	0	0	0	0	0	0	23	0	61
	0.0%	0.0%	0.0%	0.0%	0.0%	0.0%	0.0%	37.7%	0.0%	100.0%	
合計	0	0	0	0	2	2	0	55	0	230	
	0.0%	0.0%	0.0%	0.0%	0.9%	0.0%	0.0%	23.9%	0.0%	100.0%	

区分1		高等学校 新卒	高等学校 既卒	高等専修 学校 新卒	高等専修 学校 既卒	高等専門 学校 卒業	高等専門 学校 中退	短期大学 卒業	短期大学 中退	大学 卒業	大学 中退	専門学校 卒業	専門学校 中退
夜間部	男子	0	0	0	0	0	0	0	0	0	0	0	0
		0.0%	0.0%	0.0%	0.0%	0.0%	0.0%	0.0%	0.0%	0.0%	0.0%	0.0%	0.0%
	女子	0	0	0	0	0	0	0	0	0	0	0	0
	0.0%	0.0%	0.0%	0.0%	0.0%	0.0%	0.0%	0.0%	0.0%	0.0%	0.0%	0.0%	
合計	0	0	0	0	0	0	0	0	0	0	0	0	
	0.0%	0.0%	0.0%	0.0%	0.0%	0.0%	0.0%	0.0%	0.0%	0.0%	0.0%	0.0%	

区分2		大学院卒業	大学院中退	専門職大学院卒業	専門職大学院中退	高卒認定	在外教育機関卒業(日本人)	在日外国人学校卒業	外国人留学生	その他	合計
夜間部	男子	0	0	0	0	0	0	0	0	0	0
		0.0%	0.0%	0.0%	0.0%	0.0%	0.0%	0.0%	0.0%	0.0%	0.0%
	女子	0	0	0	0	0	0	0	0	0	0
		0.0%	0.0%	0.0%	0.0%	0.0%	0.0%	0.0%	0.0%	0.0%	0.0%
	合計	0	0	0	0	0	0	0	0	0	0
		0.0%	0.0%	0.0%	0.0%	0.0%	0.0%	0.0%	0.0%	0.0%	0.0%

●平成28年4月入学者の、年齢別の人数

区分1		17歳以下	18歳	19歳	20歳	21歳	22歳	23歳	24歳	25歳	26歳	27歳	28歳
昼間部	男子	0	109	9	10	3	14	10	2	2	1	4	2
		0.0%	64.5%	5.3%	5.9%	1.8%	8.3%	5.9%	1.2%	1.2%	0.6%	2.4%	1.2%
	女子	0	35	2	6	7	2	3	2	2	2	0	0
		0.0%	57.4%	3.3%	9.8%	11.5%	3.3%	4.9%	3.3%	3.3%	3.3%	0.0%	0.0%
	合計	0	144	11	16	10	16	13	4	4	3	4	2
		0.0%	62.6%	4.8%	7.0%	4.3%	7.0%	5.7%	1.7%	1.7%	1.3%	1.7%	0.9%

区分2		29歳	30～34歳	35～39歳	40～44歳	45～49歳	50～54歳	55～59歳	60歳以上	合計
昼間部	男子	0	3	0	0	0	0	0	0	169
		0.0%	1.8%	0.0%	0.0%	0.0%	0.0%	0.0%	0.0%	100.0%
	女子	0	0	0	0	0	0	0	0	61
		0.0%	0.0%	0.0%	0.0%	0.0%	0.0%	0.0%	0.0%	100.0%
	合計	0	3	0	0	0	0	0	0	230
		0.0%	1.3%	0.0%	0.0%	0.0%	0.0%	0.0%	0.0%	100.0%

区分1		17歳以下	18歳	19歳	20歳	21歳	22歳	23歳	24歳	25歳	26歳	27歳	28歳
夜間部	男子	0	0	0	0	0	0	0	0	0	0	0	0
		0.0%	0.0%	0.0%	0.0%	0.0%	0.0%	0.0%	0.0%	0.0%	0.0%	0.0%	0.0%
	女子	0	0	0	0	0	0	0	0	0	0	0	0
		0.0%	0.0%	0.0%	0.0%	0.0%	0.0%	0.0%	0.0%	0.0%	0.0%	0.0%	0.0%
	合計	0	0	0	0	0	0	0	0	0	0	0	0
		0.0%	0.0%	0.0%	0.0%	0.0%	0.0%	0.0%	0.0%	0.0%	0.0%	0.0%	0.0%

区分2		29歳	30～34歳	35～39歳	40～44歳	45～49歳	50～54歳	55～59歳	60歳以上	合計
夜間部	男子	0	0	0	0	0	0	0	0	0
		0.0%	0.0%	0.0%	0.0%	0.0%	0.0%	0.0%	0.0%	0.0%
	女子	0	0	0	0	0	0	0	0	0
		0.0%	0.0%	0.0%	0.0%	0.0%	0.0%	0.0%	0.0%	0.0%
	合計	0	0	0	0	0	0	0	0	0
		0.0%	0.0%	0.0%	0.0%	0.0%	0.0%	0.0%	0.0%	0.0%

●平成28年4月入学者のうちダブルスクール生(内数)

(昼間部)

区分	短大 在学中	大学 在学中	他の専門 学校 在学中	高等専門 学校
男子	0	0	0	0
	0.0%	0.0%	0.0%	0.0%
女子	0	0	0	0
	0.0%	0.0%	0.0%	0.0%
合計	0	0	0	0
	0.0%	0.0%	0.0%	0.0%

(夜間部)

区分	短大 在学中	大学 在学中	他の専門 学校 在学中	高等専門 学校
男子	0	0	0	0
	0.0%	0.0%	0.0%	0.0%
女子	0	0	0	0
	0.0%	0.0%	0.0%	0.0%
合計	0	0	0	0
	0.0%	0.0%	0.0%	0.0%

(通信制)

区分	短大 在学中	大学 在学中	他の専門 学校 在学中	高等専門 学校
男子	0	0	0	0
	0.0%	0.0%	0.0%	0.0%
女子	0	0	0	0
	0.0%	0.0%	0.0%	0.0%
合計	0	0	0	0
	0.0%	0.0%	0.0%	0.0%

●平成28年4月入学者のうち社会人(一定期間の職業経験あり)の人数

区分	昼間部	夜間部	単位制	通信制
男子	8	0	0	0
	4.7%	0.0%	0.0%	0.0%
女子	0	0	0	0
	0.0%	0.0%	0.0%	0.0%
合計	8	0	0	0
	3.5%	0.0%	0.0%	0.0%

区分2		大学院卒業	大学院中退	専門職大学院卒業	専門職大学院中退	高卒認定	在外教育機関卒業(日本人)	在日外国人学校卒業	外国人留学生	その他	合計
夜間部	男子	0	1	0	0	0	0	0	0	0	15
		0.0%	6.7%	0.0%	0.0%	0.0%	0.0%	0.0%	0.0%	0.0%	100.0%
	女子	0	0	0	0	0	0	0	0	0	3
		0.0%	0.0%	0.0%	0.0%	0.0%	0.0%	0.0%	0.0%	0.0%	100.0%
合計		0	1	0	0	0	0	0	0	0	18
		0.0%	5.6%	0.0%	0.0%	0.0%	0.0%	0.0%	0.0%	0.0%	100.0%

●平成28年4月入学者の、年齢別の人数

区分1		17歳以下	18歳	19歳	20歳	21歳	22歳	23歳	24歳	25歳	26歳	27歳	28歳
昼間部	男子	0	563	61	31	22	10	10	7	3	6	2	3
		0.0%	77.7%	8.4%	4.3%	3.0%	1.4%	1.4%	1.0%	0.4%	0.8%	0.3%	0.4%
	女子	0	297	31	7	5	6	1	1	0	2	0	0
		0.0%	84.6%	8.8%	2.0%	1.4%	1.7%	0.3%	0.3%	0.0%	0.6%	0.0%	0.0%
合計		0	860	92	38	27	16	11	8	3	8	2	3
		0.0%	79.9%	8.6%	3.5%	2.5%	1.5%	1.0%	0.7%	0.3%	0.7%	0.2%	0.3%

区分2		29歳	30～34歳	35～39歳	40～44歳	45～49歳	50～54歳	55～59歳	60歳以上	合計
昼間部	男子	2	2	2	0	1	0	0	0	725
		0.3%	0.3%	0.3%	0.0%	0.1%	0.0%	0.0%	0.0%	100.0%
	女子	0	1	0	0	0	0	0	0	351
		0.0%	0.3%	0.0%	0.0%	0.0%	0.0%	0.0%	0.0%	100.0%
合計		2	3	2	0	1	0	0	0	1,076
		0.2%	0.3%	0.2%	0.0%	0.1%	0.0%	0.0%	0.0%	100.0%

区分1		17歳以下	18歳	19歳	20歳	21歳	22歳	23歳	24歳	25歳	26歳	27歳	28歳
夜間部	男子	0	1	0	0	3	1	0	0	1	1	1	2
		0.0%	6.7%	0.0%	0.0%	20.0%	6.7%	0.0%	0.0%	6.7%	6.7%	6.7%	13.3%
	女子	0	1	0	1	0	0	0	1	0	0	0	0
		0.0%	33.3%	0.0%	33.3%	0.0%	0.0%	0.0%	33.3%	0.0%	0.0%	0.0%	0.0%
合計		0	2	0	1	3	1	0	1	1	1	1	2
		0.0%	11.1%	0.0%	5.6%	16.7%	5.6%	0.0%	5.6%	5.6%	5.6%	5.6%	11.1%

区分2		29歳	30～34歳	35～39歳	40～44歳	45～49歳	50～54歳	55～59歳	60歳以上	合計
夜間部	男子	1	4	0	0	0	0	0	0	15
		6.7%	26.7%	0.0%	0.0%	0.0%	0.0%	0.0%	0.0%	100.0%
	女子	0	0	0	0	0	0	0	0	3
		0.0%	0.0%	0.0%	0.0%	0.0%	0.0%	0.0%	0.0%	100.0%
合計		1	4	0	0	0	0	0	0	18
		5.6%	22.2%	0.0%	0.0%	0.0%	0.0%	0.0%	0.0%	100.0%

●平成28年4月入学者のうちダブルスクール生(内数)

(昼間部)

区分	短大 在学中	大学 在学中	他の専門 学校 在学中	高等専門 学校
男子	6	0	8	0
	0.8%	0.0%	1.1%	0.0%
女子	11	0	4	0
	3.1%	0.0%	1.1%	0.0%
合計	17	0	12	0
	1.6%	0.0%	1.1%	0.0%

(夜間部)

区分	短大 在学中	大学 在学中	他の専門 学校 在学中	高等専門 学校
男子	0	0	0	0
	0.0%	0.0%	0.0%	0.0%
女子	0	0	1	0
	0.0%	0.0%	33.3%	0.0%
合計	0	0	1	0
	0.0%	0.0%	5.6%	0.0%

(通信制)

区分	短大 在学中	大学 在学中	他の専門 学校 在学中	高等専門 学校
男子	8	0	0	0
	100.0%	0.0%	0.0%	0.0%
女子	3	0	0	0
	100.0%	0.0%	0.0%	0.0%
合計	11	0	0	0
	100.0%	0.0%	0.0%	0.0%

●平成28年4月入学者のうち社会人(一定期間の職業経験あり)の人数

区分	昼間部	夜間部	単位制	通信制
男子	54	10	15	0
	7.5%	66.7%	6.4%	0.0%
女子	14	1	7	0
	3.9%	33.3%	5.7%	0.0%
合計	68	11	22	0
	6.3%	61.1%	6.2%	0.0%

■専門課程 第8分野—文化・教養関係 動物

回答数	4
-----	---

	男子	女子	合計
平成28年度 在籍者数 (休学者含む)	226 18.5%	996 81.5%	1,222 100.0%
平成28年度 入学志願者数	137 23.2%	454 76.8%	591 100.0%
平成28年度 入学者数	100 19.2%	420 80.8%	520 100.0%
平成28年度 入学手続き後の入 学辞退者数	16 53.3%	14 46.7%	30 100.0%
平成27年5月1日現在の 総在籍者数 A	236 18.2%	1,061 81.8%	1,297 100.0%
平成28年3月31日現在の 総在籍者数 B	206 17.1%	1,001 82.9%	1,207 100.0%

平成27年度中における 中途退学者数C	30 12.7%	60 5.7%	90 6.9%
------------------------	-------------	------------	------------

●修業年限別入学者内訳

区分		1年制	2年制	3年制	4年制	合計
昼間部	男子	0 0.0%	79 79.0%	18 18.0%	3 3.0%	100 100.0%
	女子	0 0.0%	293 69.8%	127 30.2%	0 0.0%	420 100.0%
夜間部	男子	0 0.0%	0 0.0%	0 0.0%	0 0.0%	0 0.0%
	女子	0 0.0%	0 0.0%	0 0.0%	0 0.0%	0 0.0%

区分	単位制	通信制
男子	11	0
女子	93	0

●居住地別入学者数(昼間部:平成28年4月)

区分	東京	神奈川	埼玉	千葉	北関東 茨城/栃 木/群馬	その他	合計
男子	30 41.7%	20 27.8%	16 22.2%	1 1.4%	2 2.8%	3 4.2%	72 100.0%
女子	160 38.6%	139 33.6%	68 16.4%	22 5.3%	12 2.9%	13 3.1%	414 100.0%
合計	190 39.1%	159 32.7%	84 17.3%	23 4.7%	14 2.9%	16 3.3%	486 100.0%

●平成28年4月入学者の出身校※高等学校(および高等専修学校)新卒者のみ

区分1	東京	神奈川	埼玉	千葉	北関東 茨城/栃 木/群馬	甲信越 新潟/長 野/山梨	北陸 富山/石 川/福井	中部 岐阜/静 岡/愛知
男子	25 35.7%	18 25.7%	14 20.0%	1 1.4%	7 10.0%	4 5.7%	0 0.0%	0 0.0%
女子	140 35.9%	124 31.8%	62 15.9%	22 5.6%	11 2.8%	14 3.6%	0 0.0%	6 1.5%
合計	165 35.9%	142 30.9%	76 16.5%	23 5.0%	18 3.9%	18 3.9%	0 0.0%	6 1.3%

区分2	北海道 ・東北	近畿	中国	四国	九州・ 沖縄	海外	合計
男子	1 1.4%	0 0.0%	0 0.0%	0 0.0%	0 0.0%	0 0.0%	70 100.0%
女子	7 1.8%	1 0.3%	1 0.3%	2 0.5%	0 0.0%	0 0.0%	390 100.0%
合計	8 1.7%	1 0.2%	1 0.2%	2 0.4%	0 0.0%	0 0.0%	460 100.0%

●平成28年4月入学者の学歴

区分1	高等学校 新卒	高等学校 既卒	高等専修 学校 新卒	高等専修 学校 既卒	高等専門 学校 卒業	高等専門 学校 中退	短期大学 卒業	短期大学 中退	大学 卒業	大学 中退	専門学校 卒業	専門学校 中退
昼間部	男子	62 86.1%	6 8.3%	0 0.0%	0 0.0%	0 0.0%	0 0.0%	0 0.0%	1 1.4%	0 0.0%	0 0.0%	0 0.0%
	女子	384 92.8%	15 3.6%	0 0.0%	0 0.0%	0 0.0%	0 0.0%	1 0.2%	0 0.0%	2 0.5%	6 1.4%	0 0.0%
	合計	446 91.8%	21 4.3%	0 0.0%	0 0.0%	0 0.0%	0 0.0%	1 0.2%	0 0.0%	3 0.6%	6 1.2%	0 0.0%

区分2	大学院 卒業	大学院 中退	専門職大 学院 卒業	専門職大 学院 中退	高卒認定	在外教育 機関卒業 (日本人)	在日 外国人 学校卒業	外国人 留学生	その他	合計
昼間部	男子	0 0.0%	0 0.0%	0 0.0%	0 0.0%	0 0.0%	0 0.0%	0 0.0%	3 4.2%	72 100.0%
	女子	1 0.2%	0 0.0%	0 0.0%	0 0.0%	0 0.0%	0 0.0%	0 1.0%	4 0.0%	414 100.0%
	合計	1 0.2%	0 0.0%	0 0.0%	0 0.0%	0 0.0%	0 0.0%	0 0.0%	7 1.4%	486 100.0%

区分1	高等学校 新卒	高等学校 既卒	高等専修 学校 新卒	高等専修 学校 既卒	高等専門 学校 卒業	高等専門 学校 中退	短期大学 卒業	短期大学 中退	大学 卒業	大学 中退	専門学校 卒業	専門学校 中退
夜間部	男子	0 0.0%	0 0.0%	0 0.0%	0 0.0%	0 0.0%	0 0.0%	0 0.0%	0 0.0%	0 0.0%	0 0.0%	0 0.0%
	女子	0 0.0%	0 0.0%	0 0.0%	0 0.0%	0 0.0%	0 0.0%	0 0.0%	0 0.0%	0 0.0%	0 0.0%	0 0.0%
	合計	0 0.0%	0 0.0%	0 0.0%	0 0.0%	0 0.0%	0 0.0%	0 0.0%	0 0.0%	0 0.0%	0 0.0%	0 0.0%

区分2		大学院卒業	大学院中退	専門職大学院卒業	専門職大学院中退	高卒認定	在外教育機関卒業(日本人)	在日外国人学校卒業	外国人留学生	その他	合計
夜間部	男子	0	0	0	0	0	0	0	0	0	0
		0.0%	0.0%	0.0%	0.0%	0.0%	0.0%	0.0%	0.0%	0.0%	0.0%
	女子	0	0	0	0	0	0	0	0	0	0
		0.0%	0.0%	0.0%	0.0%	0.0%	0.0%	0.0%	0.0%	0.0%	0.0%
	合計	0	0	0	0	0	0	0	0	0	0
		0.0%	0.0%	0.0%	0.0%	0.0%	0.0%	0.0%	0.0%	0.0%	0.0%

●平成28年4月入学者の、年齢別の人数

区分1		17歳以下	18歳	19歳	20歳	21歳	22歳	23歳	24歳	25歳	26歳	27歳	28歳
昼間部	男子	23	40	13	12	1	7	5	1	0	1	3	0
		21.7%	37.7%	12.3%	11.3%	0.9%	6.6%	4.7%	0.9%	0.0%	0.9%	2.8%	0.0%
	女子	35	346	21	6	3	3	2	1	1	0	1	0
		8.3%	82.4%	5.0%	1.4%	0.7%	0.7%	0.5%	0.2%	0.2%	0.0%	0.2%	0.0%
	合計	58	386	34	18	4	10	7	2	1	1	4	0
		11.0%	73.4%	6.5%	3.4%	0.8%	1.9%	1.3%	0.4%	0.2%	0.2%	0.8%	0.0%

区分2		29歳	30～34歳	35～39歳	40～44歳	45～49歳	50～54歳	55～59歳	60歳以上	合計
昼間部	男子	0	0	0	0	0	0	0	0	106
		0.0%	0.0%	0.0%	0.0%	0.0%	0.0%	0.0%	0.0%	100.0%
	女子	0	0	0	1	0	0	0	0	420
		0.0%	0.0%	0.0%	0.2%	0.0%	0.0%	0.0%	0.0%	100.0%
	合計	0	0	0	1	0	0	0	0	526
		0.0%	0.0%	0.0%	0.2%	0.0%	0.0%	0.0%	0.0%	100.0%

区分1		17歳以下	18歳	19歳	20歳	21歳	22歳	23歳	24歳	25歳	26歳	27歳	28歳
夜間部	男子	0	0	0	0	0	0	0	0	0	0	0	0
		0.0%	0.0%	0.0%	0.0%	0.0%	0.0%	0.0%	0.0%	0.0%	0.0%	0.0%	0.0%
	女子	0	0	0	0	0	0	0	0	0	0	0	0
		0.0%	0.0%	0.0%	0.0%	0.0%	0.0%	0.0%	0.0%	0.0%	0.0%	0.0%	0.0%
	合計	0	0	0	0	0	0	0	0	0	0	0	0
		0.0%	0.0%	0.0%	0.0%	0.0%	0.0%	0.0%	0.0%	0.0%	0.0%	0.0%	0.0%

区分2		29歳	30～34歳	35～39歳	40～44歳	45～49歳	50～54歳	55～59歳	60歳以上	合計
夜間部	男子	0	0	0	0	0	0	0	0	0
		0.0%	0.0%	0.0%	0.0%	0.0%	0.0%	0.0%	0.0%	0.0%
	女子	0	0	0	0	0	0	0	0	0
		0.0%	0.0%	0.0%	0.0%	0.0%	0.0%	0.0%	0.0%	0.0%
	合計	0	0	0	0	0	0	0	0	0
		0.0%	0.0%	0.0%	0.0%	0.0%	0.0%	0.0%	0.0%	0.0%

●平成28年4月入学者のうちダブルスクール生(内数)

(昼間部)

区分	短大 在学中	大学 在学中	他の専門 学校 在学中	高等専門 学校
男子	0	0	0	0
	0.0%	0.0%	0.0%	0.0%
女子	0	0	0	0
	0.0%	0.0%	0.0%	0.0%
合計	0	0	0	0
	0.0%	0.0%	0.0%	0.0%

(夜間部)

区分	短大 在学中	大学 在学中	他の専門 学校 在学中	高等専門 学校
男子	0	0	0	0
	0.0%	0.0%	0.0%	0.0%
女子	0	0	0	0
	0.0%	0.0%	0.0%	0.0%
合計	0	0	0	0
	0.0%	0.0%	0.0%	0.0%

(通信制)

区分	短大 在学中	大学 在学中	他の専門 学校 在学中	高等専門 学校
男子	0	0	0	0
	0.0%	0.0%	0.0%	0.0%
女子	0	0	0	0
	0.0%	0.0%	0.0%	0.0%
合計	0	0	0	0
	0.0%	0.0%	0.0%	0.0%

●平成28年4月入学者のうち社会人(一定期間の職業経験あり)の人数

区分	昼間部	夜間部	単位制	通信制
男子	42	0	3	0
	42.0%	0.0%	27.3%	0.0%
女子	32	0	11	0
	7.6%	0.0%	11.8%	0.0%
合計	74	0	14	0
	14.2%	0.0%	13.5%	0.0%

■専門課程 第8分野－文化・教養関係 アニメ、声優、ゲーム

回答数	9
-----	---

	男子	女子	合計
平成28年度 在籍者数 (休学者含む)	1,370 46.5%	1,574 53.5%	2,944 100.0%
平成28年度 入学志願者数	727 46.2%	845 53.8%	1,572 100.0%
平成28年度 入学者数	655 45.3%	792 54.7%	1,447 100.0%
平成28年度 入学手続き後の入 学辞退者数	10 50.0%	10 50.0%	20 100.0%
平成27年5月1日現在の 総在籍者数 A	691 43.5%	896 56.5%	1,587 100.0%
平成28年3月31日現在の 総在籍者数 B	1,319 46.0%	1,547 54.0%	2,866 100.0%
平成27年度中における 中途退学者数 C	46 6.7%	58 6.5%	104 6.6%

●修業年限別入学者内訳

区分		1年制	2年制	3年制	4年制	合計
昼間部	男子	0 0.0%	594 92.2%	16 2.5%	34 5.3%	644 100.0%
	女子	0 0.0%	748 94.7%	18 2.3%	24 3.0%	790 100.0%
夜間部	男子	0 0.0%	0 0.0%	0 0.0%	0 0.0%	0 0.0%
	女子	0 0.0%	0 0.0%	0 0.0%	0 0.0%	0 0.0%

区分	単位制	通信制
男子	0	23
女子	0	20

●居住地別入学者数(昼間部:平成28年4月)

区分	東京	神奈川	埼玉	千葉	北関東 茨城/栃 木/群馬	その他	合計
男子	161 63.6%	25 9.9%	41 16.2%	15 5.9%	7 2.8%	4 1.6%	253 100.0%
女子	224 56.1%	44 11.0%	80 20.1%	33 8.3%	12 3.0%	6 1.5%	399 100.0%
合計	385 59.0%	69 10.6%	121 18.6%	48 7.4%	19 2.9%	10 1.5%	652 100.0%

●平成28年4月入学者の出身校※高等学校(および高等専修学校)新卒者のみ

区分 1	東京	神奈川	埼玉	千葉	北関東 茨城/栃 木/群馬	甲信越 新潟/長 野/山梨	北陸 富山/石 川/福井	中部 岐阜/静 岡/愛知
男子	45 27.8%	14 8.6%	22 13.6%	16 9.9%	21 13.0%	8 4.9%	2 1.2%	10 6.2%
女子	65 19.2%	29 8.6%	67 19.8%	35 10.4%	30 8.9%	16 4.7%	7 2.1%	26 7.7%
合計	110 22.0%	43 8.6%	89 17.8%	51 10.2%	51 10.2%	24 4.8%	9 1.8%	36 7.2%

区分 2	北海道 ・東北	近畿	中国	四国	九州・ 沖縄	海外	合計
男子	12 7.4%	1 0.6%	6 3.7%	0 0.0%	5 3.1%	0 0.0%	162 100.0%
女子	35 10.4%	8 2.4%	5 1.5%	5 1.5%	10 3.0%	0 0.0%	338 100.0%
合計	47 9.4%	9 1.8%	11 2.2%	5 1.0%	15 3.0%	0 0.0%	500 100.0%

●平成28年4月入学者の学歴

区分 1		高等学校 新卒	高等学校 既卒	高等専修 学校 新卒	高等専修 学校 既卒	高等専門 学校 卒業	高等専門 学校 中退	短期大学 卒業	短期大学 中退	大学 卒業	大学 中退	専門学校 卒業	専門学校 中退
昼間部	男子	437 66.7%	33 5.0%	1 0.2%	1 0.2%	1 0.2%	0 0.0%	0 0.0%	1 0.2%	9 1.4%	14 2.1%	3 0.5%	2 0.3%
	女子	646 81.6%	19 2.4%	0 0.0%	0 0.0%	0 0.0%	0 0.0%	3 0.4%	0 0.0%	11 1.4%	9 1.1%	1 0.1%	2 0.3%
	合計	1,083 74.8%	52 3.6%	1 0.1%	1 0.1%	1 0.1%	0 0.0%	3 0.2%	1 0.1%	20 1.4%	23 1.6%	4 0.3%	4 0.3%

区分 2		大学院 卒業	大学院 中退	専門職大 学院 卒業	専門職大 学院 中退	高卒認定	在外教育 機関卒業 (日本人)	在日 外国人 学校卒業	外国人 留学生	その他	合計
昼間部	男子	0 0.0%	0 0.0%	0 0.0%	0 0.0%	5 0.8%	0 0.0%	0 0.0%	148 22.6%	0 0.0%	655 100.0%
	女子	0 0.0%	0 0.0%	0 0.0%	0 0.0%	5 0.6%	0 0.0%	0 0.0%	96 12.1%	0 0.0%	792 100.0%
	合計	0 0.0%	0 0.0%	0 0.0%	0 0.0%	10 0.7%	0 0.0%	0 0.0%	244 16.9%	0 0.0%	1,447 100.0%

区分 1		高等学校 新卒	高等学校 既卒	高等専修 学校 新卒	高等専修 学校 既卒	高等専門 学校 卒業	高等専門 学校 中退	短期大学 卒業	短期大学 中退	大学 卒業	大学 中退	専門学校 卒業	専門学校 中退
夜間部	男子	0 0.0%	0 0.0%	0 0.0%	0 0.0%	0 0.0%	0 0.0%	0 0.0%	0 0.0%	0 0.0%	0 0.0%	0 0.0%	0 0.0%
	女子	0 0.0%	0 0.0%	0 0.0%	0 0.0%	0 0.0%	0 0.0%	0 0.0%	0 0.0%	0 0.0%	0 0.0%	0 0.0%	0 0.0%
	合計	0 0.0%	0 0.0%	0 0.0%	0 0.0%	0 0.0%	0 0.0%	0 0.0%	0 0.0%	0 0.0%	0 0.0%	0 0.0%	0 0.0%

区分2		大学院卒業	大学院中退	専門職大学院卒業	専門職大学院中退	高卒認定	在外教育機関卒業(日本人)	在日外国人学校卒業	外国人留学生	その他	合計
夜間部	男子	0	0	0	0	0	0	0	0	0	0
		0.0%	0.0%	0.0%	0.0%	0.0%	0.0%	0.0%	0.0%	0.0%	0.0%
	女子	0	0	0	0	0	0	0	0	0	0
		0.0%	0.0%	0.0%	0.0%	0.0%	0.0%	0.0%	0.0%	0.0%	0.0%
合計	0	0	0	0	0	0	0	0	0	0	0
		0.0%	0.0%	0.0%	0.0%	0.0%	0.0%	0.0%	0.0%	0.0%	0.0%

●平成28年4月入学者の、年齢別の人数

区分1		17歳以下	18歳	19歳	20歳	21歳	22歳	23歳	24歳	25歳	26歳	27歳	28歳
昼間部	男子	0	414	67	39	25	18	25	28	21	10	2	4
		0.0%	63.2%	10.2%	6.0%	3.8%	2.7%	3.8%	4.3%	3.2%	1.5%	0.3%	0.6%
	女子	0	620	55	21	18	20	18	14	5	10	3	1
		0.0%	78.3%	6.9%	2.7%	2.3%	2.5%	2.3%	1.8%	0.6%	1.3%	0.4%	0.1%
合計	0	1,034	122	60	43	38	43	42	26	20	5	5	
		0.0%	71.5%	8.4%	4.1%	3.0%	2.6%	3.0%	2.9%	1.8%	1.4%	0.3%	0.3%

区分2		29歳	30～34歳	35～39歳	40～44歳	45～49歳	50～54歳	55～59歳	60歳以上	合計
昼間部	男子	1	1	0	0	0	0	0	0	655
		0.2%	0.2%	0.0%	0.0%	0.0%	0.0%	0.0%	0.0%	100.0%
	女子	1	5	1	0	0	0	0	0	792
		0.1%	0.6%	0.1%	0.0%	0.0%	0.0%	0.0%	0.0%	100.0%
合計	2	6	1	0	0	0	0	0	0	1,447
		0.1%	0.4%	0.1%	0.0%	0.0%	0.0%	0.0%	0.0%	100.0%

区分1		17歳以下	18歳	19歳	20歳	21歳	22歳	23歳	24歳	25歳	26歳	27歳	28歳
夜間部	男子	0	0	0	0	0	0	0	0	0	0	0	0
		0.0%	0.0%	0.0%	0.0%	0.0%	0.0%	0.0%	0.0%	0.0%	0.0%	0.0%	0.0%
	女子	0	0	0	0	0	0	0	0	0	0	0	0
		0.0%	0.0%	0.0%	0.0%	0.0%	0.0%	0.0%	0.0%	0.0%	0.0%	0.0%	0.0%
合計	0	0	0	0	0	0	0	0	0	0	0	0	
		0.0%	0.0%	0.0%	0.0%	0.0%	0.0%	0.0%	0.0%	0.0%	0.0%	0.0%	0.0%

区分2		29歳	30～34歳	35～39歳	40～44歳	45～49歳	50～54歳	55～59歳	60歳以上	合計
夜間部	男子	0	0	0	0	0	0	0	0	0
		0.0%	0.0%	0.0%	0.0%	0.0%	0.0%	0.0%	0.0%	0.0%
	女子	0	0	0	0	0	0	0	0	0
		0.0%	0.0%	0.0%	0.0%	0.0%	0.0%	0.0%	0.0%	0.0%
合計	0	0	0	0	0	0	0	0	0	0
		0.0%	0.0%	0.0%	0.0%	0.0%	0.0%	0.0%	0.0%	0.0%

●平成28年4月入学者のうちダブルスクール生(内数)

(昼間部)

区分	短大 在学中	大学 在学中	他の専門 学校 在学中	高等専門 学校
男子	0	0	0	0
	0.0%	0.0%	0.0%	0.0%
女子	0	0	0	0
	0.0%	0.0%	0.0%	0.0%
合計	0	0	0	0
	0.0%	0.0%	0.0%	0.0%

(夜間部)

区分	短大 在学中	大学 在学中	他の専門 学校 在学中	高等専門 学校
男子	0	0	0	0
	0.0%	0.0%	0.0%	0.0%
女子	0	0	0	0
	0.0%	0.0%	0.0%	0.0%
合計	0	0	0	0
	0.0%	0.0%	0.0%	0.0%

(通信制)

区分	短大 在学中	大学 在学中	他の専門 学校 在学中	高等専門 学校
男子	0	0	0	0
	0.0%	0.0%	0.0%	0.0%
女子	0	0	0	0
	0.0%	0.0%	0.0%	0.0%
合計	0	0	0	0
	0.0%	0.0%	0.0%	0.0%

●平成28年4月入学者のうち社会人(一定期間の職業経験あり)の人数

区分	昼間部	夜間部	単位制	通信制
男子	44	0	0	3
	6.8%	0.0%	0.0%	13.0%
女子	30	0	0	2
	3.8%	0.0%	0.0%	10.0%
合計	74	0	0	5
	5.2%	0.0%	0.0%	11.6%

区分 2		大学院卒業	大学院中退	専門職大学院卒業	専門職大学院中退	高卒認定	在外教育機関卒業(日本人)	在日外国人学校卒業	外国人留学生	その他	合計
夜間部	男子	0	0	0	0	0	0	0	0	0	2
		0.0%	0.0%	0.0%	0.0%	0.0%	0.0%	0.0%	0.0%	0.0%	100.0%
	女子	0	0	0	0	0	0	0	0	0	22
		0.0%	0.0%	0.0%	0.0%	0.0%	0.0%	0.0%	0.0%	0.0%	100.0%
	合計	0	0	0	0	0	0	0	0	0	24
		0.0%	0.0%	0.0%	0.0%	0.0%	0.0%	0.0%	0.0%	0.0%	100.0%

●平成28年4月入学者の、年齢別の人数

区分 1		17歳以下	18歳	19歳	20歳	21歳	22歳	23歳	24歳	25歳	26歳	27歳	28歳
昼間部	男子	0	70	23	30	28	18	14	12	15	9	5	3
		0.0%	30.3%	10.0%	13.0%	12.1%	7.8%	6.1%	5.2%	6.5%	3.9%	2.2%	1.3%
	女子	3	91	127	27	19	11	10	15	11	4	2	2
		0.9%	28.0%	39.1%	8.3%	5.8%	3.4%	3.1%	4.6%	3.4%	1.2%	0.6%	0.6%
	合計	3	161	150	57	47	29	24	27	26	13	7	5
		0.5%	29.0%	27.0%	10.3%	8.5%	5.2%	4.3%	4.9%	4.7%	2.3%	1.3%	0.9%

区分 2		29歳	30～34歳	35～39歳	40～44歳	45～49歳	50～54歳	55～59歳	60歳以上	合計
昼間部	男子	1	1	2	0	0	0	0	0	231
		0.4%	0.4%	0.9%	0.0%	0.0%	0.0%	0.0%	0.0%	100.0%
	女子	0	2	1	0	0	0	0	0	325
		0.0%	0.6%	0.3%	0.0%	0.0%	0.0%	0.0%	0.0%	100.0%
	合計	1	3	3	0	0	0	0	0	556
		0.2%	0.5%	0.5%	0.0%	0.0%	0.0%	0.0%	0.0%	100.0%

区分 1		17歳以下	18歳	19歳	20歳	21歳	22歳	23歳	24歳	25歳	26歳	27歳	28歳
夜間部	男子	0	0	0	1	1	0	0	0	0	0	0	0
		0.0%	0.0%	0.0%	50.0%	50.0%	0.0%	0.0%	0.0%	0.0%	0.0%	0.0%	0.0%
	女子	0	0	20	0	2	0	0	0	0	0	0	0
		0.0%	0.0%	90.9%	0.0%	9.1%	0.0%	0.0%	0.0%	0.0%	0.0%	0.0%	
	合計	0	0	20	1	3	0	0	0	0	0	0	
		0.0%	0.0%	83.3%	4.2%	12.5%	0.0%	0.0%	0.0%	0.0%	0.0%	0.0%	

区分 2		29歳	30～34歳	35～39歳	40～44歳	45～49歳	50～54歳	55～59歳	60歳以上	合計
夜間部	男子	0	0	0	0	0	0	0	0	2
		0.0%	0.0%	0.0%	0.0%	0.0%	0.0%	0.0%	0.0%	100.0%
	女子	0	0	0	0	0	0	0	0	22
		0.0%	0.0%	0.0%	0.0%	0.0%	0.0%	0.0%	0.0%	100.0%
	合計	0	0	0	0	0	0	0	0	24
		0.0%	0.0%	0.0%	0.0%	0.0%	0.0%	0.0%	0.0%	100.0%

●平成28年4月入学者のうちダブルスクール生(内数)

(昼間部)

区分	短大 在学中	大学 在学中	他の専門 学校 在学中	高等専門 学校
男子	0	0	0	0
	0.0%	0.0%	0.0%	0.0%
女子	0	1	0	0
	0.0%	0.3%	0.0%	0.0%
合計	0	1	0	0
	0.0%	0.2%	0.0%	0.0%

(夜間部)

区分	短大 在学中	大学 在学中	他の専門 学校 在学中	高等専門 学校
男子	0	0	0	0
	0.0%	0.0%	0.0%	0.0%
女子	0	0	0	0
	0.0%	0.0%	0.0%	0.0%
合計	0	0	0	0
	0.0%	0.0%	0.0%	0.0%

(通信制)

区分	短大 在学中	大学 在学中	他の専門 学校 在学中	高等専門 学校
男子	0	0	0	0
	0.0%	0.0%	0.0%	0.0%
女子	0	0	0	0
	0.0%	0.0%	0.0%	0.0%
合計	0	0	0	0
	0.0%	0.0%	0.0%	0.0%

●平成28年4月入学者のうち社会人(一定期間の職業経験あり)の人数

区分	昼間部	夜間部	単位制	通信制
男子	25	1	0	0
	10.8%	50.0%	0.0%	0.0%
女子	18	1	0	0
	5.5%	4.5%	0.0%	0.0%
合計	43	2	0	0
	7.7%	8.3%	0.0%	0.0%

■専門課程 第8分野—文化・教養関係 日本語科

回答数 3

	男子	女子	合計
平成28年度 在籍者数 (休学者含む)	279 47.2%	312 52.8%	591 100.0%
平成28年度 入学志願者数	159 40.9%	230 59.1%	389 100.0%
平成28年度 入学者数	134 41.0%	193 59.0%	327 100.0%
平成28年度 入学手続き後の入 学辞退者数	1 11.1%	8 88.9%	9 100.0%
平成27年5月1日現在の 総在籍者数 A	317 55.3%	256 44.7%	573 100.0%
平成28年3月31日現在の 総在籍者数 B	341 52.5%	308 47.5%	649 100.0%
平成27年度中における 中途退学者数C	23 7.3%	35 13.7%	58 10.1%

●修業年限別入学者内訳

区分		1年制	2年制	3年制	4年制	合計
昼間部	男子	80 59.7%	54 40.3%	0 0.0%	0 0.0%	134 100.0%
	女子	110 57.0%	83 43.0%	0 0.0%	0 0.0%	193 100.0%
夜間部	男子	0 0.0%	0 0.0%	0 0.0%	0 0.0%	0 0.0%
	女子	0 0.0%	0 0.0%	0 0.0%	0 0.0%	0 0.0%

区分	単位制	通信制
男子	0	0
女子	0	0

●居住地別入学者数(昼間部:平成28年4月)

区分	東京	神奈川	埼玉	千葉	北関東 茨城/栃 木/群馬	その他	合計
男子	123 91.1%	0 0.0%	9 6.7%	3 2.2%	0 0.0%	0 0.0%	135 100.0%
女子	168 87.5%	3 1.6%	13 6.8%	8 4.2%	0 0.0%	0 0.0%	192 100.0%
合計	291 89.0%	3 0.9%	22 6.7%	11 3.4%	0 0.0%	0 0.0%	327 100.0%

●平成28年4月入学者の出身校※高等学校(および高等専修学校)新卒者のみ

区分1	東京	神奈川	埼玉	千葉	北関東 茨城/栃 木/群馬	甲信越 新潟/長 野/山梨	北陸 富山/石 川/福井	中部 岐阜/静 岡/愛知
男子	0 0.0%	0 0.0%	0 0.0%	0 0.0%	0 0.0%	0 0.0%	0 0.0%	0 0.0%
女子	0 0.0%	0 0.0%	0 0.0%	0 0.0%	0 0.0%	0 0.0%	0 0.0%	0 0.0%
合計	0 0.0%	0 0.0%	0 0.0%	0 0.0%	0 0.0%	0 0.0%	0 0.0%	0 0.0%

区分2	北海道 ・東北	近畿	中国	四国	九州・ 沖縄	海外	合計
男子	0 0.0%	0 0.0%	0 0.0%	0 0.0%	0 0.0%	0 0.0%	0 0.0%
女子	0 0.0%	0 0.0%	0 0.0%	0 0.0%	0 0.0%	0 0.0%	0 0.0%
合計	0 0.0%	0 0.0%	0 0.0%	0 0.0%	0 0.0%	0 0.0%	0 0.0%

●平成28年4月入学者の学歴

区分1		高等学校 新卒	高等学校 既卒	高等専修 学校 新卒	高等専修 学校 既卒	高等専門 学校 卒業	高等専門 学校 中退	短期大学 卒業	短期大学 中退	大学 卒業	大学 中退	専門学校 卒業	専門学校 中退
昼間部	男子	0 0.0%	0 0.0%	0 0.0%	0 0.0%	0 0.0%	0 0.0%	0 0.0%	0 0.0%	0 0.0%	0 0.0%	0 0.0%	0 0.0%
	女子	0 0.0%	0 0.0%	0 0.0%	0 0.0%	0 0.0%	0 0.0%	0 0.0%	0 0.0%	1 0.5%	0 0.0%	0 0.0%	0 0.0%
	合計	0 0.0%	0 0.0%	0 0.0%	0 0.0%	0 0.0%	0 0.0%	0 0.0%	0 0.0%	0 0.0%	1 0.3%	0 0.0%	0 0.0%

区分2		大学院 卒業	大学院 中退	専門職大 学院 卒業	専門職大 学院 中退	高卒認定	在外教育 機関卒業 (日本人)	在日 外国人 学校卒業	外国人 留学生	その他	合計
昼間部	男子	0 0.0%	0 0.0%	0 0.0%	0 0.0%	0 0.0%	0 0.0%	0 0.0%	135 100.0%	0 0.0%	135 100.0%
	女子	0 0.0%	0 0.0%	0 0.0%	0 0.0%	0 0.0%	0 0.0%	0 0.0%	188 97.9%	3 1.6%	192 100.0%
	合計	0 0.0%	0 0.0%	0 0.0%	0 0.0%	0 0.0%	0 0.0%	0 0.0%	323 98.8%	3 0.9%	327 100.0%

区分1		高等学校 新卒	高等学校 既卒	高等専修 学校 新卒	高等専修 学校 既卒	高等専門 学校 卒業	高等専門 学校 中退	短期大学 卒業	短期大学 中退	大学 卒業	大学 中退	専門学校 卒業	専門学校 中退
夜間部	男子	0 0.0%	0 0.0%	0 0.0%	0 0.0%	0 0.0%	0 0.0%	0 0.0%	0 0.0%	0 0.0%	0 0.0%	0 0.0%	0 0.0%
	女子	0 0.0%	0 0.0%	0 0.0%	0 0.0%	0 0.0%	0 0.0%	0 0.0%	0 0.0%	0 0.0%	0 0.0%	0 0.0%	0 0.0%
	合計	0 0.0%	0 0.0%	0 0.0%	0 0.0%	0 0.0%	0 0.0%	0 0.0%	0 0.0%	0 0.0%	0 0.0%	0 0.0%	0 0.0%

区分2		大学院卒業	大学院中退	専門職大学院卒業	専門職大学院中退	高卒認定	在外教育機関卒業(日本人)	在日外国人学校卒業	外国人留学生	その他	合計
夜間部	男子	0	0	0	0	0	0	0	0	0	0
		0.0%	0.0%	0.0%	0.0%	0.0%	0.0%	0.0%	0.0%	0.0%	0.0%
	女子	0	0	0	0	0	0	0	0	0	0
		0.0%	0.0%	0.0%	0.0%	0.0%	0.0%	0.0%	0.0%	0.0%	0.0%
合計	0	0	0	0	0	0	0	0	0	0	0
		0.0%	0.0%	0.0%	0.0%	0.0%	0.0%	0.0%	0.0%	0.0%	0.0%

●平成28年4月入学者の、年齢別の人数

区分1		17歳以下	18歳	19歳	20歳	21歳	22歳	23歳	24歳	25歳	26歳	27歳	28歳
昼間部	男子	0	13	17	12	9	12	10	10	20	3	8	8
		0.0%	9.6%	12.6%	8.9%	6.7%	8.9%	7.4%	7.4%	14.8%	2.2%	5.9%	5.9%
	女子	1	18	21	14	19	23	20	21	14	13	6	3
		0.5%	9.4%	10.9%	7.3%	9.9%	12.0%	10.4%	10.9%	7.3%	6.8%	3.1%	1.6%
合計	1	31	38	26	28	35	30	31	34	16	14	11	
		0.3%	9.5%	11.6%	8.0%	8.6%	10.7%	9.2%	9.5%	10.4%	4.9%	4.3%	3.4%

区分2		29歳	30～34歳	35～39歳	40～44歳	45～49歳	50～54歳	55～59歳	60歳以上	合計
昼間部	男子	2	7	4	0	0	0	0	0	135
		1.5%	5.2%	3.0%	0.0%	0.0%	0.0%	0.0%	0.0%	100.0%
	女子	4	6	2	3	1	3	0	0	192
		2.1%	3.1%	1.0%	1.6%	0.5%	1.6%	0.0%	0.0%	100.0%
合計	6	13	6	3	1	3	0	0	327	
		1.8%	4.0%	1.8%	0.9%	0.3%	0.9%	0.0%	0.0%	100.0%

区分1		17歳以下	18歳	19歳	20歳	21歳	22歳	23歳	24歳	25歳	26歳	27歳	28歳
夜間部	男子	0	0	0	0	0	0	0	0	0	0	0	0
		0.0%	0.0%	0.0%	0.0%	0.0%	0.0%	0.0%	0.0%	0.0%	0.0%	0.0%	0.0%
	女子	0	0	0	0	0	0	0	0	0	0	0	0
		0.0%	0.0%	0.0%	0.0%	0.0%	0.0%	0.0%	0.0%	0.0%	0.0%	0.0%	0.0%
合計	0	0	0	0	0	0	0	0	0	0	0	0	
		0.0%	0.0%	0.0%	0.0%	0.0%	0.0%	0.0%	0.0%	0.0%	0.0%	0.0%	0.0%

区分2		29歳	30～34歳	35～39歳	40～44歳	45～49歳	50～54歳	55～59歳	60歳以上	合計
夜間部	男子	0	0	0	0	0	0	0	0	0
		0.0%	0.0%	0.0%	0.0%	0.0%	0.0%	0.0%	0.0%	0.0%
	女子	0	0	0	0	0	0	0	0	0
		0.0%	0.0%	0.0%	0.0%	0.0%	0.0%	0.0%	0.0%	0.0%
合計	0	0	0	0	0	0	0	0	0	0
		0.0%	0.0%	0.0%	0.0%	0.0%	0.0%	0.0%	0.0%	0.0%

●平成28年4月入学者のうちダブルスクール生(内数)

(昼間部)

区分	短大 在学中	大学 在学中	他の専門 学校 在学中	高等専門 学校
男子	0	0	0	0
	0.0%	0.0%	0.0%	0.0%
女子	0	0	0	0
	0.0%	0.0%	0.0%	0.0%
合計	0	0	0	0
	0.0%	0.0%	0.0%	0.0%

(夜間部)

区分	短大 在学中	大学 在学中	他の専門 学校 在学中	高等専門 学校
男子	0	0	0	0
	0.0%	0.0%	0.0%	0.0%
女子	0	0	0	0
	0.0%	0.0%	0.0%	0.0%
合計	0	0	0	0
	0.0%	0.0%	0.0%	0.0%

(通信制)

区分	短大 在学中	大学 在学中	他の専門 学校 在学中	高等専門 学校
男子	0	0	0	0
	0.0%	0.0%	0.0%	0.0%
女子	0	0	0	0
	0.0%	0.0%	0.0%	0.0%
合計	0	0	0	0
	0.0%	0.0%	0.0%	0.0%

●平成28年4月入学者のうち社会人(一定期間の職業経験あり)の人数

区分	昼間部	夜間部	単位制	通信制
男子	35	0	0	0
	26.1%	0.0%	0.0%	0.0%
女子	58	0	0	0
	30.1%	0.0%	0.0%	0.0%
合計	93	0	0	0
	28.4%	0.0%	0.0%	0.0%

■高等課程 総計

回収率	31
-----	----

	男子	女子	合計
平成28年度 在学者数(休学者含む)	805	928	1,733
	46.5%	53.5%	100.0%
平成28年度 入学志願者数	456	684	1,140
	40.0%	60.0%	100.0%
平成28年度 入学手続き後の入学辞退者数	35	42	77
	45.5%	54.5%	100.0%
平成28年度 入学者数	346	391	737
	46.9%	53.1%	100.0%
平成28年度中における 中途退学者数	47	57	104
	45.2%	54.8%	100.0%

●修業年限別入学者内訳(編入者を除く)

区分	1年制	1.5年制	2年制	3年制	その他	合計	
昼間部	男子	47	0	58	165	9	279
		16.8%	0.0%	20.8%	59.1%	3.2%	100.0%
	女子	12	6	99	191	2	310
		3.9%	1.9%	31.9%	61.6%	0.6%	100.0%
夜間部	男子	16	13	37	0	0	66
		24.2%	19.7%	56.1%	0.0%	0.0%	100.0%
	女子	1	4	75	0	0	80
		1.3%	5.0%	93.8%	0.0%	0.0%	100.0%

●平成28年4月入学者の学歴

区分	中学卒業		高等学校			高卒認定	在外教育 機関卒 (日本人)	外国人 留学生	その他	合計	
	新卒	いったん 就職	新卒	既卒	中退						
昼間部	男子	212	2	12	35	7	1	0	0	10	279
		76.0%	0.7%	4.3%	12.5%	2.5%	0.4%	0.0%	0.0%	3.6%	100.0%
	女子	198	2	14	57	9	3	0	0	28	311
		63.7%	0.6%	4.5%	18.3%	2.9%	1.0%	0.0%	0.0%	9.0%	100.0%
夜間部	合計	410	4	26	92	16	4	0	0	38	590
		69.5%	0.7%	4.4%	15.6%	2.7%	0.7%	0.0%	0.0%	6.4%	100.0%
	男子	3	2	13	22	7	1	0	0	18	66
		4.5%	3.0%	19.7%	33.3%	10.6%	1.5%	0.0%	0.0%	27.3%	100.0%
合計	女子	1	5	15	23	1	1	0	0	0	46
		2.2%	10.9%	32.6%	50.0%	2.2%	2.2%	0.0%	0.0%	0.0%	100.0%
	合計	4	7	28	45	8	2	0	0	18	112
		3.6%	6.3%	25.0%	40.2%	7.1%	1.8%	0.0%	0.0%	16.1%	100.0%
合計	男子	215	4	25	57	14	2	0	0	28	345
		62.3%	1.2%	7.2%	16.5%	4.1%	0.6%	0.0%	0.0%	8.1%	100.0%
	女子	199	7	29	80	10	4	0	0	28	357
		55.7%	2.0%	8.1%	22.4%	2.8%	1.1%	0.0%	0.0%	7.8%	100.0%
合計	合計	414	11	54	137	24	6	0	0	56	702
		59.0%	1.6%	7.7%	19.5%	3.4%	0.9%	0.0%	0.0%	8.0%	100.0%

●平成28年4月編入学者数

区分	高校から	他の高等 課程から	その他
2年次に編入	2	0	0
3年次に編入	0	0	0

●平成28年4月入学者の出身校

区分	東京都区内	東京都下	神奈川	埼玉	千葉	左記以外	海外	合計	
昼間部	男子	64	109	62	19	4	17	0	275
		23.3%	39.6%	22.5%	6.9%	1.5%	6.2%	0.0%	100.0%
	女子	66	106	45	17	6	24	0	264
		25.0%	40.2%	17.0%	6.4%	2.3%	9.1%	0.0%	100.0%
合計	合計	130	215	107	36	10	41	0	539
		24.1%	39.9%	19.9%	6.7%	1.9%	7.6%	0.0%	100.0%

区分	東京都区内	東京都下	神奈川	埼玉	千葉	左記以外	海外	合計	
夜間部	男子	29	3	13	2	1	18	0	66
		43.9%	4.5%	19.7%	3.0%	1.5%	27.3%	0.0%	100.0%
	女子	30	3	7	4	5	34	2	85
		35.3%	3.5%	8.2%	4.7%	5.9%	40.0%	2.4%	100.0%
合計	合計	59	6	20	6	6	52	2	151
		39.1%	4.0%	13.2%	4.0%	4.0%	34.4%	1.3%	100.0%

●平成28年4月入学者の年齢

区分	15歳	16歳	17歳	18歳	19歳	20～29歳	30歳以上	合計
昼間部	男子	209	4	3	12	2	23	279
		74.9%	1.4%	1.1%	4.3%	0.7%	8.2%	100.0%
	女子	194	8	0	13	4	26	304
		63.8%	2.6%	0.0%	4.3%	1.3%	8.6%	100.0%
夜間部	男子	12	2	0	10	3	23	66
		18.2%	3.0%	0.0%	15.2%	4.5%	34.8%	100.0%
	女子	10	2	0	9	2	30	86
		11.6%	2.3%	0.0%	10.5%	2.3%	34.9%	100.0%
合計	男子	403	12	3	25	6	49	583
		69.1%	2.1%	0.5%	4.3%	1.0%	8.4%	100.0%
	女子	204	10	0	22	6	56	390
		52.3%	2.6%	0.0%	5.6%	1.5%	14.4%	100.0%
合計	男子	221	6	3	22	5	46	345
		64.1%	1.7%	0.9%	6.4%	1.4%	13.3%	100.0%
	女子	204	10	0	22	6	56	390
		52.3%	2.6%	0.0%	5.6%	1.5%	14.4%	100.0%
合計	男子	425	16	3	44	11	102	735
		57.8%	2.2%	0.4%	6.0%	1.5%	13.9%	100.0%
	女子	204	10	0	22	6	56	390
		52.3%	2.6%	0.0%	5.6%	1.5%	14.4%	100.0%

●平成28年4月入学者の居住地別人数(昼間部)

区分	東京	神奈川	埼玉	千葉	左記以外	合計
男子	187	64	18	5	5	279
	67.0%	22.9%	6.5%	1.8%	1.8%	100.0%
女子	223	51	24	6	1	305
	73.1%	16.7%	7.9%	2.0%	0.3%	100.0%
合計	410	115	42	11	6	584
	70.2%	19.7%	7.2%	1.9%	1.0%	100.0%

●平成28年3月卒業者の進路状況(昼間部)

区分	就職	進学	自営業	家庭	その他	合計
男子	150	69	0	0	25	244
	61.5%	28.3%	0.0%	0.0%	10.2%	100.0%
女子	156	131	0	2	47	336
	46.4%	39.0%	0.0%	0.6%	14.0%	100.0%
合計	306	200	0	2	72	580
	52.8%	34.5%	0.0%	0.3%	12.4%	100.0%

●就職地の内訳

区分	東京	神奈川	埼玉	千葉	左記以外	合計
男子	73	13	5	3	1	95
	76.8%	13.7%	5.3%	3.2%	1.1%	100.0%
女子	110	17	6	11	1	145
	75.9%	11.7%	4.1%	7.6%	0.7%	100.0%
合計	183	30	11	14	2	240
	76.3%	12.5%	4.6%	5.8%	0.8%	100.0%

●進学先の内訳

区分	大学	短大	専門学校	その他	合計
男子	3	0	53	3	59
	5.1%	0.0%	89.8%	5.1%	100.0%
女子	3	2	119	2	126
	2.4%	1.6%	94.4%	1.6%	100.0%
合計	6	2	172	5	185
	3.2%	1.1%	93.0%	2.7%	100.0%

■高等課程 第1分野—工業関係 工業関係

回収率	1
-----	---

	男子	女子	合計
平成28年度 在学者数(休学者含む)	16	1	17
	94.1%	5.9%	100.0%
平成28年度 入学志願者数	19	1	20
	95.0%	5.0%	100.0%
平成28年度 入学手続き後の入学辞退者数	0	0	0
	0.0%	0.0%	0.0%
平成28年度 入学者数	16	1	17
	94.1%	5.9%	100.0%
平成28年度中における 中途退学者数	6	0	6
	100.0%	0.0%	100.0%

●修業年限別入学者内訳(編入者を除く)

区分		1年制	1.5年制	2年制	3年制	その他	合計
昼間部	男子	0	0	0	0	0	0
		0.0%	0.0%	0.0%	0.0%	0.0%	0.0%
	女子	0	0	0	0	0	0
		0.0%	0.0%	0.0%	0.0%	0.0%	0.0%
夜間部	男子	16	0	0	0	0	16
		100.0%	0.0%	0.0%	0.0%	0.0%	100.0%
	女子	1	0	0	0	0	1
		100.0%	0.0%	0.0%	0.0%	0.0%	100.0%

●平成28年4月入学者の学歴

区分		中学卒業		高等学校			高卒認定	在外教育 機関卒 (日本人)	外国人 留学生	その他	合計
		新卒	いったん 就職	新卒	既卒	中退					
昼間部	男子	0	0	0	0	0	0	0	0	0	0
		0.0%	0.0%	0.0%	0.0%	0.0%	0.0%	0.0%	0.0%	0.0%	0.0%
	女子	0	0	0	0	0	0	0	0	0	0
		0.0%	0.0%	0.0%	0.0%	0.0%	0.0%	0.0%	0.0%	0.0%	0.0%
合計	0	0	0	0	0	0	0	0	0	0	
夜間部	男子	0	0	0	6	4	0	0	0	6	16
		0.0%	0.0%	0.0%	37.5%	25.0%	0.0%	0.0%	0.0%	37.5%	100.0%
	女子	0	0	0	1	0	0	0	0	0	1
		0.0%	0.0%	0.0%	100.0%	0.0%	0.0%	0.0%	0.0%	0.0%	100.0%
合計	1	6	4	0	0	0	6	0	0	17	
合計	男子	0	0	0	6	4	0	0	0	6	16
		0.0%	0.0%	0.0%	37.5%	25.0%	0.0%	0.0%	0.0%	37.5%	100.0%
	女子	0	0	0	1	0	0	0	0	0	1
		0.0%	0.0%	0.0%	100.0%	0.0%	0.0%	0.0%	0.0%	0.0%	100.0%
合計	0	0	0	7	4	0	0	0	6	17	
		0.0%	0.0%	0.0%	41.2%	23.5%	0.0%	0.0%	0.0%	35.3%	100.0%

●平成28年4月編入学者数

区分	高校から	他の高等 課程から	その他
2年次に編入	0	0	0
3年次に編入	0	0	0

●平成28年4月入学者の出身校

区分		東京都区内	東京都下	神奈川	埼玉	千葉	左記以外	海外	合計
昼間部	男子	0	0	0	0	0	0	0	0
		0.0%	0.0%	0.0%	0.0%	0.0%	0.0%	0.0%	0.0%
	女子	0	0	0	0	0	0	0	0
		0.0%	0.0%	0.0%	0.0%	0.0%	0.0%	0.0%	0.0%
合計	0	0	0	0	0	0	0	0	
		0.0%	0.0%	0.0%	0.0%	0.0%	0.0%	0.0%	0.0%

区分		東京都区内	東京都下	神奈川	埼玉	千葉	左記以外	海外	合計
夜間部	男子	6	3	3	0	0	4	0	16
		37.5%	18.8%	18.8%	0.0%	0.0%	25.0%	0.0%	100.0%
	女子	1	0	0	0	0	0	0	1
		100.0%	0.0%	0.0%	0.0%	0.0%	0.0%	0.0%	100.0%
合計	7	3	3	0	0	4	0	17	
		41.2%	17.6%	17.6%	0.0%	0.0%	23.5%	0.0%	100.0%

●平成28年4月入学者の年齢

区分	15歳	16歳	17歳	18歳	19歳	20～29歳	30歳以上	合計
昼間部	男子	0 0.0%	0 0.0%	0 0.0%	0 0.0%	0 0.0%	0 0.0%	0 0.0%
	女子	0 0.0%	0 0.0%	0 0.0%	0 0.0%	0 0.0%	0 0.0%	0 0.0%
	合計	0 0.0%	0 0.0%	0 0.0%	0 0.0%	0 0.0%	0 0.0%	0 0.0%
夜間部	男子	0 0.0%	0 0.0%	0 0.0%	0 0.0%	2 12.5%	5 31.3%	9 56.3%
	女子	0 0.0%	0 0.0%	0 0.0%	0 0.0%	0 0.0%	1 100.0%	1 100.0%
	合計	0 0.0%	0 0.0%	0 0.0%	0 0.0%	2 11.8%	5 29.4%	10 58.8%
合計	男子	0 0.0%	0 0.0%	0 0.0%	0 0.0%	2 12.5%	5 31.3%	9 56.3%
	女子	0 0.0%	0 0.0%	0 0.0%	0 0.0%	0 0.0%	1 100.0%	1 100.0%
	合計	0 0.0%	0 0.0%	0 0.0%	0 0.0%	2 11.8%	5 29.4%	10 58.8%

●平成28年4月入学者の居住地別人数(昼間部)

区分	東京	神奈川	埼玉	千葉	左記以外	合計
男子	0 0.0%	0 0.0%	0 0.0%	0 0.0%	0 0.0%	0 0.0%
女子	0 0.0%	0 0.0%	0 0.0%	0 0.0%	0 0.0%	0 0.0%
合計	0 0.0%	0 0.0%	0 0.0%	0 0.0%	0 0.0%	0 0.0%

●平成28年3月卒業者の進路状況(昼間部)

区分	就職	進学	自営業	家庭	その他	合計
男子	0 0.0%	0 0.0%	0 0.0%	0 0.0%	0 0.0%	0 0.0%
女子	0 0.0%	0 0.0%	0 0.0%	0 0.0%	0 0.0%	0 0.0%
合計	0 0.0%	0 0.0%	0 0.0%	0 0.0%	0 0.0%	0 0.0%

●就職地の内訳

区分	東京	神奈川	埼玉	千葉	左記以外	合計
男子	0 0.0%	0 0.0%	0 0.0%	0 0.0%	0 0.0%	0 0.0%
女子	0 0.0%	0 0.0%	0 0.0%	0 0.0%	0 0.0%	0 0.0%
合計	0 0.0%	0 0.0%	0 0.0%	0 0.0%	0 0.0%	0 0.0%

●進学先の内訳

区分	大学	短大	専門学校	その他	合計
男子	0 0.0%	0 0.0%	0 0.0%	0 0.0%	0 0.0%
女子	0 0.0%	0 0.0%	0 0.0%	0 0.0%	0 0.0%
合計	0 0.0%	0 0.0%	0 0.0%	0 0.0%	0 0.0%

■高等課程 第3分野－医療関係 医療関係

回収率	5
-----	---

	男子	女子	合計
平成28年度 在学者数(休学者含む)	82	177	259
	31.7%	68.3%	100.0%
平成28年度 入学志願者数	110	331	441
	24.9%	75.1%	100.0%
平成28年度 入学手続き後の入学辞退者数	1	4	5
	20.0%	80.0%	100.0%
平成28年度 入学者数	45	95	140
	32.1%	67.9%	100.0%
平成28年度中における 中途退学者数	8	14	22
	36.4%	63.6%	100.0%

●修業年限別入学者内訳(編入者を除く)

区分	1年制	1.5年制	2年制	3年制	その他	合計	
昼間部	男子	0	0	35	0	9	44
		0.0%	0.0%	79.5%	0.0%	20.5%	100.0%
	女子	0	0	93	0	2	95
		0.0%	0.0%	97.9%	0.0%	2.1%	100.0%
夜間部	男子	0	0	0	0	0	0
		0.0%	0.0%	0.0%	0.0%	0.0%	0.0%
	女子	0	0	0	0	0	0
		0.0%	0.0%	0.0%	0.0%	0.0%	0.0%

●平成28年4月入学者の学歴

区分		中学卒業		高等学校			高卒認定	在外教育 機関卒 (日本人)	外国人 留学生	その他	合計
		新卒	いったん 就職	新卒	既卒	中退					
昼間部	男子	0	0	2	32	3	1	0	0	6	44
		0.0%	0.0%	4.5%	72.7%	6.8%	2.3%	0.0%	0.0%	13.6%	100.0%
	女子	0	2	10	54	4	2	0	0	23	95
		0.0%	2.1%	10.5%	56.8%	4.2%	2.1%	0.0%	0.0%	24.2%	100.0%
夜間部	男子	0	0	0	0	0	0	0	0	0	0
		0.0%	0.0%	0.0%	0.0%	0.0%	0.0%	0.0%	0.0%	0.0%	0.0%
	女子	0	0	0	0	0	0	0	0	0	0
		0.0%	0.0%	0.0%	0.0%	0.0%	0.0%	0.0%	0.0%	0.0%	0.0%
合計	男子	0	0	2	32	3	1	0	0	6	44
		0.0%	0.0%	4.5%	72.7%	6.8%	2.3%	0.0%	0.0%	13.6%	100.0%
	女子	0	2	10	54	4	2	0	0	23	95
		0.0%	2.1%	10.5%	56.8%	4.2%	2.1%	0.0%	0.0%	24.2%	100.0%
合計	男子	0	2	12	86	7	3	0	0	29	139
		0.0%	1.4%	8.6%	61.9%	5.0%	2.2%	0.0%	0.0%	20.9%	100.0%
	女子	0	2	10	54	4	2	0	0	23	95
		0.0%	2.1%	10.5%	56.8%	4.2%	2.1%	0.0%	0.0%	24.2%	100.0%
合計	男子	0	2	12	86	7	3	0	0	29	139
		0.0%	1.4%	8.6%	61.9%	5.0%	2.2%	0.0%	0.0%	20.9%	100.0%
	女子	0	2	10	54	4	2	0	0	23	95
		0.0%	2.1%	10.5%	56.8%	4.2%	2.1%	0.0%	0.0%	24.2%	100.0%

●平成28年4月編入学者数

区分	高校から	他の高等 課程から	その他
2年次に編入	0	0	0
3年次に編入	0	0	0

●平成28年4月入学者の出身校

区分	東京都区内	東京都下	神奈川	埼玉	千葉	左記以外	海外	合計
昼間部	男子	8	17	4	0	0	11	40
		20.0%	42.5%	10.0%	0.0%	0.0%	27.5%	100.0%
	女子	17	19	4	1	1	13	55
		30.9%	34.5%	7.3%	1.8%	1.8%	23.6%	100.0%
合計	男子	25	36	8	1	1	24	95
		26.3%	37.9%	8.4%	1.1%	1.1%	25.3%	100.0%
	女子	17	19	4	1	1	13	55
		30.9%	34.5%	7.3%	1.8%	1.8%	23.6%	100.0%

区分	東京都区内	東京都下	神奈川	埼玉	千葉	左記以外	海外	合計
夜間部	男子	0	0	0	0	0	0	0
		0.0%	0.0%	0.0%	0.0%	0.0%	0.0%	0.0%
	女子	0	0	0	0	0	0	0
		0.0%	0.0%	0.0%	0.0%	0.0%	0.0%	0.0%
合計	男子	0	0	0	0	0	0	0
		0.0%	0.0%	0.0%	0.0%	0.0%	0.0%	0.0%
	女子	0	0	0	0	0	0	0
		0.0%	0.0%	0.0%	0.0%	0.0%	0.0%	0.0%

●平成28年4月入学者の年齢

区分	15歳	16歳	17歳	18歳	19歳	20～29歳	30歳以上	合計
昼間部	男子	0	0	0	2	0	18	24
		0.0%	0.0%	0.0%	4.5%	0.0%	40.9%	54.5%
	女子	0	0	0	9	4	25	57
		0.0%	0.0%	0.0%	9.5%	4.2%	26.3%	60.0%
合計	0	0	0	11	4	43	81	
	0.0%	0.0%	0.0%	7.9%	2.9%	30.9%	58.3%	
夜間部	男子	0	0	0	0	0	0	0
		0.0%	0.0%	0.0%	0.0%	0.0%	0.0%	0.0%
	女子	0	0	0	0	0	0	0
		0.0%	0.0%	0.0%	0.0%	0.0%	0.0%	0.0%
合計	0	0	0	0	0	0	0	
	0.0%	0.0%	0.0%	0.0%	0.0%	0.0%	0.0%	
合計	男子	0	0	0	2	0	18	24
		0.0%	0.0%	0.0%	4.5%	0.0%	40.9%	54.5%
	女子	0	0	0	9	4	25	57
		0.0%	0.0%	0.0%	9.5%	4.2%	26.3%	60.0%
合計	0	0	0	11	4	43	81	
	0.0%	0.0%	0.0%	7.9%	2.9%	30.9%	58.3%	

●平成28年4月入学者の居住地別人数(昼間部)

区分	東京	神奈川	埼玉	千葉	左記以外	合計
男子	38	5	0	0	1	44
	86.4%	11.4%	0.0%	0.0%	2.3%	100.0%
女子	75	12	6	2	0	95
	78.9%	12.6%	6.3%	2.1%	0.0%	100.0%
合計	113	17	6	2	1	139
	81.3%	12.2%	4.3%	1.4%	0.7%	100.0%

●平成28年3月卒業者の進路状況(昼間部)

区分	就職	進学	自営業	家庭	その他	合計
男子	21	18	0	0	1	40
	52.5%	45.0%	0.0%	0.0%	2.5%	100.0%
女子	66	52	0	1	10	129
	51.2%	40.3%	0.0%	0.8%	7.8%	100.0%
合計	87	70	0	1	11	169
	51.5%	41.4%	0.0%	0.6%	6.5%	100.0%

●就職地の内訳

区分	東京	神奈川	埼玉	千葉	左記以外	合計
男子	16	2	2	0	1	21
	76.2%	9.5%	9.5%	0.0%	4.8%	100.0%
女子	53	7	1	8	0	69
	76.8%	10.1%	1.4%	11.6%	0.0%	100.0%
合計	69	9	3	8	1	90
	76.7%	10.0%	3.3%	8.9%	1.1%	100.0%

●進学先の内訳

区分	大学	短大	専門学校	その他	合計
男子	0	0	18	0	18
	0.0%	0.0%	100.0%	0.0%	100.0%
女子	0	0	52	0	52
	0.0%	0.0%	100.0%	0.0%	100.0%
合計	0	0	70	0	70
	0.0%	0.0%	100.0%	0.0%	100.0%

■高等課程 第4分野－衛生関係 栄養、調理

回収率	11
-----	----

	男子	女子	合計
平成28年度 在学者数(休学者含む)	474	312	786
	60.3%	39.7%	100.0%
平成28年度 入学志願者数	197	141	338
	58.3%	41.7%	100.0%
平成28年度 入学手続き後の入学辞退者数	10	10	20
	50.0%	50.0%	100.0%
平成28年度 入学者数	175	119	294
	59.5%	40.5%	100.0%
平成28年度中における 中途退学者数	18	15	33
	54.5%	45.5%	100.0%

●修業年限別入学者内訳(編入者を除く)

区分		1年制	1.5年制	2年制	3年制	その他	合計
昼間部	男子	4	0	0	144	0	148
		2.7%	0.0%	0.0%	97.3%	0.0%	100.0%
	女子	1	0	0	102	0	103
		1.0%	0.0%	0.0%	99.0%	0.0%	100.0%
夜間部	男子	0	13	14	0	0	27
		0.0%	48.1%	51.9%	0.0%	0.0%	100.0%
	女子	0	4	12	0	0	16
		0.0%	25.0%	75.0%	0.0%	0.0%	100.0%

●平成28年4月入学者の学歴

区分		中学卒業		高等学校			高卒認定	在外教育 機関卒 (日本人)	外国人 留学生	その他	合計
		新卒	いったん 就職	新卒	既卒	中退					
昼間部	男子	146	1	0	0	1	0	0	0	0	148
		98.6%	0.7%	0.0%	0.0%	0.7%	0.0%	0.0%	0.0%	0.0%	100.0%
	女子	102	0	0	0	1	0	0	0	0	103
		99.0%	0.0%	0.0%	0.0%	1.0%	0.0%	0.0%	0.0%	0.0%	100.0%
合計	248	1	0	0	2	0	0	0	0	251	
	98.8%	0.4%	0.0%	0.0%	0.8%	0.0%	0.0%	0.0%	0.0%	100.0%	
夜間部	男子	3	2	8	4	3	0	0	0	7	27
		11.1%	7.4%	29.6%	14.8%	11.1%	0.0%	0.0%	0.0%	25.9%	100.0%
	女子	1	1	3	2	0	1	0	0	0	8
		12.5%	12.5%	37.5%	25.0%	0.0%	12.5%	0.0%	0.0%	0.0%	100.0%
合計	10	4	4	0	0	0	15	1	1	35	
	28.6%	11.4%	11.4%	0.0%	0.0%	0.0%	42.9%	2.9%	2.9%	100.0%	
合計	男子	149	3	8	4	4	0	0	0	7	175
		85.1%	1.7%	4.6%	2.3%	2.3%	0.0%	0.0%	0.0%	4.0%	100.0%
	女子	103	1	3	2	1	1	0	0	0	111
		92.8%	0.9%	2.7%	1.8%	0.9%	0.9%	0.0%	0.0%	0.0%	100.0%
合計	252	4	11	6	5	1	0	0	7	286	
	88.1%	1.4%	3.8%	2.1%	1.7%	0.3%	0.0%	0.0%	2.4%	100.0%	

●平成28年4月編入学者数

区分	高校から	他の高等 課程から	その他
2年次に編入	0	0	0
3年次に編入	0	0	0

●平成28年4月入学者の出身校

区分		東京都区内	東京都下	神奈川	埼玉	千葉	左記以外	海外	合計
昼間部	男子	31	53	54	8	1	1	0	148
		20.9%	35.8%	36.5%	5.4%	0.7%	0.7%	0.0%	100.0%
	女子	16	53	27	2	0	5	0	103
		15.5%	51.5%	26.2%	1.9%	0.0%	4.9%	0.0%	100.0%
合計	47	106	81	10	1	6	0	251	
	18.7%	42.2%	32.3%	4.0%	0.4%	2.4%	0.0%	100.0%	

区分		東京都区内	東京都下	神奈川	埼玉	千葉	左記以外	海外	合計
夜間部	男子	16	0	5	1	0	5	0	27
		59.3%	0.0%	18.5%	3.7%	0.0%	18.5%	0.0%	100.0%
	女子	6	0	3	2	1	4	0	16
		37.5%	0.0%	18.8%	12.5%	6.3%	25.0%	0.0%	100.0%
合計	22	0	8	3	1	9	0	43	
	51.2%	0.0%	18.6%	7.0%	2.3%	20.9%	0.0%	100.0%	

●平成28年4月入学者の年齢

区分	15歳	16歳	17歳	18歳	19歳	20～29歳	30歳以上	合計
昼間部	男子	145	1	1	0	0	1	148
		98.0%	0.7%	0.7%	0.0%	0.0%	0.7%	100.0%
	女子	102	0	0	0	0	0	103
		99.0%	0.0%	0.0%	0.0%	0.0%	0.0%	100.0%
夜間部	男子	2	2	0	10	1	9	27
		7.4%	7.4%	0.0%	37.0%	3.7%	33.3%	100.0%
	女子	1	0	0	4	0	4	16
		6.3%	0.0%	0.0%	25.0%	0.0%	25.0%	100.0%
合計	男子	247	1	1	0	0	1	251
		98.4%	0.4%	0.4%	0.0%	0.0%	0.4%	100.0%
	女子	3	2	0	14	1	13	43
		7.0%	4.7%	0.0%	32.6%	2.3%	30.2%	100.0%
合計	男子	147	3	1	10	1	10	175
		84.0%	1.7%	0.6%	5.7%	0.6%	5.7%	100.0%
	女子	103	0	0	4	0	4	111
		86.6%	0.0%	0.0%	3.4%	0.0%	3.4%	100.0%
合計	男子	250	3	1	14	1	14	294
		85.0%	1.0%	0.3%	4.8%	0.3%	4.8%	100.0%
	女子	103	0	0	4	0	4	111
		86.6%	0.0%	0.0%	3.4%	0.0%	3.4%	100.0%

●平成28年4月入学者の居住地別人数(昼間部)

区分	東京	神奈川	埼玉	千葉	左記以外	合計
男子	84	54	8	1	1	148
	56.8%	36.5%	5.4%	0.7%	0.7%	100.0%
女子	74	25	3	0	1	103
	71.8%	24.3%	2.9%	0.0%	1.0%	100.0%
合計	158	79	11	1	2	251
	62.9%	31.5%	4.4%	0.4%	0.8%	100.0%

●平成28年3月卒業者の進路状況(昼間部)

区分	就職	進学	自営業	家庭	その他	合計
男子	46	37	0	0	18	101
	45.5%	36.6%	0.0%	0.0%	17.8%	100.0%
女子	35	34	0	0	11	80
	43.8%	42.5%	0.0%	0.0%	13.8%	100.0%
合計	81	71	0	0	29	181
	44.8%	39.2%	0.0%	0.0%	16.0%	100.0%

●就職地の内訳

区分	東京	神奈川	埼玉	千葉	左記以外	合計
男子	30	11	1	0	0	42
	71.4%	26.2%	2.4%	0.0%	0.0%	100.0%
女子	23	9	0	0	1	33
	69.7%	27.3%	0.0%	0.0%	3.0%	100.0%
合計	53	20	1	0	1	75
	70.7%	26.7%	1.3%	0.0%	1.3%	100.0%

●進学先の内訳

区分	大学	短大	専門学校	その他	合計
男子	1	0	33	3	37
	2.7%	0.0%	89.2%	8.1%	100.0%
女子	2	2	29	0	33
	6.1%	6.1%	87.9%	0.0%	100.0%
合計	3	2	62	3	70
	4.3%	2.9%	88.6%	4.3%	100.0%

■高等課程 第4分野－衛生関係 製菓

回収率	3
-----	---

	男子	女子	合計
平成28年度 在学者数(休学者含む)	46 28.4%	116 71.6%	162 100.0%
平成28年度 入学志願者数	11 14.5%	65 85.5%	76 100.0%
平成28年度 入学手続き後の入学辞退者数	0 0.0%	7 100.0%	7 100.0%
平成28年度 入学者数	11 15.1%	62 84.9%	73 100.0%
平成28年度中における 中途退学者数	3 42.9%	4 57.1%	7 100.0%

●修業年限別入学者内訳(編入者を除く)

区分	1年制	1.5年制	2年制	3年制	その他	合計	
昼間部	男子	0 0.0%	0 0.0%	0 0.0%	1 100.0%	0 0.0%	1 100.0%
	女子	0 0.0%	6 46.2%	0 0.0%	7 53.8%	0 0.0%	13 100.0%
夜間部	男子	0 0.0%	0 0.0%	10 100.0%	0 0.0%	0 0.0%	10 100.0%
	女子	0 0.0%	0 0.0%	49 100.0%	0 0.0%	0 0.0%	49 100.0%

●平成28年4月入学者の学歴

区分		中学卒業		高等学校			高卒認定	在外教育 機関卒 (日本人)	外国人 留学生	その他	合計
		新卒	いったん 就職	新卒	既卒	中退					
昼間部	男子	1 100.0%	0 0.0%	0 0.0%	0 0.0%	0 0.0%	0 0.0%	0 0.0%	0 0.0%	0 0.0%	1 100.0%
	女子	7 50.0%	0 0.0%	0 0.0%	1 7.1%	0 0.0%	1 7.1%	0 0.0%	0 0.0%	5 35.7%	14 100.0%
	合計	8 53.3%	0 0.0%	0 0.0%	1 6.7%	0 0.0%	1 6.7%	0 0.0%	0 0.0%	5 33.3%	15 100.0%
夜間部	男子	0 0.0%	0 0.0%	0 0.0%	6 60.0%	0 0.0%	0 0.0%	0 0.0%	0 0.0%	4 40.0%	10 100.0%
	女子	0 0.0%	2 8.3%	5 20.8%	16 66.7%	1 4.2%	0 0.0%	0 0.0%	0 0.0%	0 0.0%	24 100.0%
	合計	16 29.6%	7 13.0%	5 0.0%	22 0.0%	1 0.0%	0 0.0%	29 53.7%	0 0.0%	4 3.7%	54 100.0%
合計	男子	1 9.1%	0 0.0%	0 0.0%	6 54.5%	0 0.0%	0 0.0%	0 0.0%	0 0.0%	4 36.4%	11 100.0%
	女子	7 18.4%	2 5.3%	5 13.2%	17 44.7%	1 2.6%	1 2.6%	0 0.0%	0 0.0%	5 13.2%	38 100.0%
	合計	8 16.3%	2 4.1%	5 10.2%	23 46.9%	1 2.0%	1 2.0%	0 0.0%	0 0.0%	9 18.4%	49 100.0%

●平成28年4月編入学者数

区分	高校から	他の高等 課程から	その他
2年次に編入	0	0	0
3年次に編入	0	0	0

●平成28年4月入学者の出身校

区分	東京都区内	東京都下	神奈川	埼玉	千葉	左記以外	海外	合計
昼間部	男子	0 0.0%	0 0.0%	1 100.0%	0 0.0%	0 0.0%	0 0.0%	1 100.0%
	女子	2 28.6%	2 28.6%	1 14.3%	1 14.3%	0 0.0%	1 14.3%	7 100.0%
	合計	2 25.0%	2 25.0%	2 25.0%	1 12.5%	0 0.0%	1 12.5%	8 100.0%

区分	東京都区内	東京都下	神奈川	埼玉	千葉	左記以外	海外	合計
夜間部	男子	6 60.0%	0 0.0%	1 10.0%	1 10.0%	0 0.0%	2 20.0%	10 100.0%
	女子	22 40.7%	3 5.6%	1 1.9%	2 3.7%	3 5.6%	21 38.9%	54 100.0%
	合計	28 43.8%	3 4.7%	2 3.1%	3 4.7%	3 4.7%	23 35.9%	64 100.0%

●平成28年4月入学者の年齢

区分	15歳	16歳	17歳	18歳	19歳	20～29歳	30歳以上	合計	
昼間部	男子	1	0	0	0	0	0	1	
		100.0%	0.0%	0.0%	0.0%	0.0%	0.0%	100.0%	
	女子	7	0	0	0	0	0	7	
		100.0%	0.0%	0.0%	0.0%	0.0%	0.0%	100.0%	
合計	8	0	0	0	0	0	0	8	
	100.0%	0.0%	0.0%	0.0%	0.0%	0.0%	0.0%	100.0%	
夜間部	男子	0	0	0	0	0	6	10	
		0.0%	0.0%	0.0%	0.0%	0.0%	60.0%	100.0%	
	女子	0	2	0	5	2	22	55	
		0.0%	3.6%	0.0%	9.1%	3.6%	40.0%	100.0%	
合計	0	2	0	5	2	28	28	65	
	0.0%	3.1%	0.0%	7.7%	3.1%	43.1%	43.1%	100.0%	
合計	男子	1	0	0	0	0	6	11	
		9.1%	0.0%	0.0%	0.0%	0.0%	54.5%	36.4%	100.0%
	女子	7	2	0	5	2	22	62	
		11.3%	3.2%	0.0%	8.1%	3.2%	35.5%	38.7%	100.0%
合計	8	2	0	5	2	28	28	73	
	11.0%	2.7%	0.0%	6.8%	2.7%	38.4%	38.4%	100.0%	

●平成28年4月入学者の居住地別人数(昼間部)

区分	東京	神奈川	埼玉	千葉	左記以外	合計
男子	0	1	0	0	0	1
	0.0%	100.0%	0.0%	0.0%	0.0%	100.0%
女子	6	1	1	0	0	8
	75.0%	12.5%	12.5%	0.0%	0.0%	100.0%
合計	6	2	1	0	0	9
	66.7%	22.2%	11.1%	0.0%	0.0%	100.0%

●平成28年3月卒業者の進路状況(昼間部)

区分	就職	進学	自営業	家庭	その他	合計
男子	0	0	0	0	0	0
	0.0%	0.0%	0.0%	0.0%	0.0%	0.0%
女子	7	2	0	1	0	10
	70.0%	20.0%	0.0%	10.0%	0.0%	100.0%
合計	7	2	0	1	0	10
	70.0%	20.0%	0.0%	10.0%	0.0%	100.0%

●就職地の内訳

区分	東京	神奈川	埼玉	千葉	左記以外	合計
男子	0	0	0	0	0	0
	0.0%	0.0%	0.0%	0.0%	0.0%	0.0%
女子	0	0	0	0	0	0
	0.0%	0.0%	0.0%	0.0%	0.0%	0.0%
合計	0	0	0	0	0	0
	0.0%	0.0%	0.0%	0.0%	0.0%	0.0%

●進学先の内訳

区分	大学	短大	専門学校	その他	合計
男子	0	0	0	0	0
	0.0%	0.0%	0.0%	0.0%	0.0%
女子	0	0	0	0	0
	0.0%	0.0%	0.0%	0.0%	0.0%
合計	0	0	0	0	0
	0.0%	0.0%	0.0%	0.0%	0.0%

■高等課程 第4分野－衛生関係 理容、美容

回収率	3
-----	---

	男子	女子	合計
平成28年度 在学者数(休学者含む)	106	122	228
	46.5%	53.5%	100.0%
平成28年度 入学志願者数	55	55	110
	50.0%	50.0%	100.0%
平成28年度 入学手続き後の入学辞退者数	24	9	33
	72.7%	27.3%	100.0%
平成28年度 入学者数	45	46	91
	49.5%	50.5%	100.0%
平成28年度中における 中途退学者数	6	6	12
	50.0%	50.0%	100.0%

●修業年限別入学者内訳(編入者を除く)

区分	1年制	1.5年制	2年制	3年制	その他	合計	
昼間部	男子	0	0	23	9	0	32
		0.0%	0.0%	71.9%	28.1%	0.0%	100.0%
	女子	0	0	6	26	0	32
		0.0%	0.0%	18.8%	81.3%	0.0%	100.0%
夜間部	男子	0	0	13	0	0	13
		0.0%	0.0%	100.0%	0.0%	0.0%	100.0%
	女子	0	0	14	0	0	14
		0.0%	0.0%	100.0%	0.0%	0.0%	100.0%

●平成28年4月入学者の学歴

区分	中学卒業		高等学校			高卒認定	在外教育 機関卒 (日本人)	外国人 留学生	その他	合計
	新卒	いったん 就職	新卒	既卒	中退					
昼間部	男子	11	1	10	3	3	0	0	4	32
		34.4%	3.1%	31.3%	9.4%	9.4%	0.0%	0.0%	12.5%	100.0%
	女子	27	0	3	2	0	0	0	0	32
		84.4%	0.0%	9.4%	6.3%	0.0%	0.0%	0.0%	0.0%	100.0%
夜間部	男子	0	0	5	6	0	1	0	1	13
		0.0%	0.0%	38.5%	46.2%	0.0%	7.7%	0.0%	7.7%	100.0%
	女子	0	2	7	4	0	0	0	0	13
		0.0%	15.4%	53.8%	30.8%	0.0%	0.0%	0.0%	0.0%	100.0%
合計	男子	11	1	15	9	3	1	0	5	45
		24.4%	2.2%	33.3%	20.0%	6.7%	2.2%	0.0%	11.1%	100.0%
	女子	27	2	10	6	0	0	0	0	45
		60.0%	4.4%	22.2%	13.3%	0.0%	0.0%	0.0%	0.0%	100.0%
合計	合計	38	3	25	15	3	1	0	5	90
		42.2%	3.3%	27.8%	16.7%	3.3%	1.1%	0.0%	5.6%	100.0%

●平成28年4月編入学者数

区分	高校から	他の高等 課程から	その他
2年次に編入	0	0	0
3年次に編入	0	0	0

●平成28年4月入学者の出身校

区分	東京都区内	東京都下	神奈川	埼玉	千葉	左記以外	海外	合計	
昼間部	男子	14	5	0	7	1	5	0	32
		43.8%	15.6%	0.0%	21.9%	3.1%	15.6%	0.0%	100.0%
	女子	16	2	5	7	2	0	0	32
		50.0%	6.3%	15.6%	21.9%	6.3%	0.0%	0.0%	100.0%
合計	合計	30	7	5	14	3	5	0	64
		46.9%	10.9%	7.8%	21.9%	4.7%	7.8%	0.0%	100.0%

区分	東京都区内	東京都下	神奈川	埼玉	千葉	左記以外	海外	合計	
夜間部	男子	1	0	4	0	1	7	0	13
		7.7%	0.0%	30.8%	0.0%	7.7%	53.8%	0.0%	100.0%
	女子	1	0	3	0	1	9	0	14
		7.1%	0.0%	21.4%	0.0%	7.1%	64.3%	0.0%	100.0%
合計	合計	2	0	7	0	2	16	0	27
		7.4%	0.0%	25.9%	0.0%	7.4%	59.3%	0.0%	100.0%

●平成28年4月入学者の年齢

区分	15歳	16歳	17歳	18歳	19歳	20～29歳	30歳以上	合計	
昼間部	男子	10 31.3%	3 9.4%	1 3.1%	10 31.3%	2 6.3%	4 12.5%	2 6.3%	32 100.0%
	女子	27 84.4%	0 0.0%	0 0.0%	3 9.4%	0 0.0%	1 3.1%	1 3.1%	32 100.0%
	合計	37 57.8%	3 4.7%	1 1.6%	13 20.3%	2 3.1%	5 7.8%	3 4.7%	64 100.0%
夜間部	男子	10 76.9%	0 0.0%	0 0.0%	0 0.0%	0 0.0%	3 23.1%	0 0.0%	13 100.0%
	女子	9 64.3%	0 0.0%	0 0.0%	0 0.0%	0 0.0%	4 28.6%	1 7.1%	14 100.0%
	合計	19 70.4%	0 0.0%	0 0.0%	0 0.0%	0 0.0%	7 25.9%	1 3.7%	27 100.0%
合計	男子	20 44.4%	3 6.7%	1 2.2%	10 22.2%	2 4.4%	7 15.6%	2 4.4%	45 100.0%
	女子	36 78.3%	0 0.0%	0 0.0%	3 6.5%	0 0.0%	5 10.9%	2 4.3%	46 100.0%
	合計	56 61.5%	3 3.3%	1 1.1%	13 14.3%	2 2.2%	12 13.2%	4 4.4%	91 100.0%

●平成28年4月入学者の居住地別人数(昼間部)

区分	東京	神奈川	埼玉	千葉	左記以外	合計
男子	20 62.5%	1 3.1%	6 18.8%	2 6.3%	3 9.4%	32 100.0%
	18 56.3%	5 15.6%	7 21.9%	2 6.3%	0 0.0%	32 100.0%
女子	38 59.4%	6 9.4%	13 20.3%	4 6.3%	3 4.7%	64 100.0%
	18 56.3%	5 15.6%	7 21.9%	2 6.3%	0 0.0%	32 100.0%

●平成28年3月卒業者の進路状況(昼間部)

区分	就職	進学	自営業	家庭	その他	合計
男子	30 100.0%	0 0.0%	0 0.0%	0 0.0%	0 0.0%	30 100.0%
	38 97.4%	1 2.6%	0 0.0%	0 0.0%	0 0.0%	39 100.0%
合計	68 98.6%	1 1.4%	0 0.0%	0 0.0%	0 0.0%	69 100.0%
	38 97.4%	1 2.6%	0 0.0%	0 0.0%	0 0.0%	39 100.0%

●就職地の内訳

区分	東京	神奈川	埼玉	千葉	左記以外	合計
男子	25 83.3%	0 0.0%	2 6.7%	3 10.0%	0 0.0%	30 100.0%
	30 78.9%	0 0.0%	5 13.2%	3 7.9%	0 0.0%	38 100.0%
合計	55 80.9%	0 0.0%	7 10.3%	6 8.8%	0 0.0%	68 100.0%
	30 78.9%	0 0.0%	5 13.2%	3 7.9%	0 0.0%	38 100.0%

●進学先の内訳

区分	大学	短大	専門学校	その他	合計
男子	0 0.0%	0 0.0%	0 0.0%	0 0.0%	0 0.0%
	0 0.0%	0 0.0%	1 100.0%	0 0.0%	1 100.0%
合計	0 0.0%	0 0.0%	1 100.0%	0 0.0%	1 100.0%
	0 0.0%	0 0.0%	1 100.0%	0 0.0%	1 100.0%

■高等課程 第7分野一服飾・家政関係 服飾・家政関係

回収率	5
-----	---

	男子	女子	合計
平成28年度 在学者数(休学者含む)	4 3.4%	114 96.6%	118 100.0%
平成28年度 入学志願者数	0 0.0%	41 100.0%	41 100.0%
平成28年度 入学手続き後の入学辞退者数	0 0.0%	12 100.0%	12 100.0%
平成28年度 入学者数	0 0.0%	29 100.0%	29 100.0%
平成28年度中における 中途退学者数	0 0.0%	6 100.0%	6 100.0%

●修業年限別入学者内訳(編入者を除く)

区分	1年制	1.5年制	2年制	3年制	その他	合計
昼間部	男子	0 0.0%	0 0.0%	0 0.0%	0 0.0%	0 0.0%
	女子	0 0.0%	0 0.0%	0 0.0%	29 100.0%	0 0.0%
夜間部	男子	0 0.0%	0 0.0%	0 0.0%	0 0.0%	0 0.0%
	女子	0 0.0%	0 0.0%	0 0.0%	0 0.0%	0 0.0%

●平成28年4月入学者の学歴

区分		中学卒業		高等学校			高卒認定	在外教育 機関卒 (日本人)	外国人 留学生	その他	合計
		新卒	いったん 就職	新卒	既卒	中退					
昼間部	男子	0 0.0%	0 0.0%	0 0.0%	0 0.0%	0 0.0%	0 0.0%	0 0.0%	0 0.0%	0 0.0%	0 0.0%
	女子	27 93.1%	0 0.0%	1 3.4%	0 0.0%	1 3.4%	0 0.0%	0 0.0%	0 0.0%	0 0.0%	29 100.0%
	合計	27 93.1%	0 0.0%	1 3.4%	0 0.0%	1 3.4%	0 0.0%	0 0.0%	0 0.0%	0 0.0%	29 100.0%
夜間部	男子	0 0.0%	0 0.0%	0 0.0%	0 0.0%	0 0.0%	0 0.0%	0 0.0%	0 0.0%	0 0.0%	0 0.0%
	女子	0 0.0%	0 0.0%	0 0.0%	0 0.0%	0 0.0%	0 0.0%	0 0.0%	0 0.0%	0 0.0%	0 0.0%
	合計	0 0.0%	0 0.0%	0 0.0%	0 0.0%	0 0.0%	0 0.0%	0 0.0%	0 0.0%	0 0.0%	0 0.0%
合計	男子	0 0.0%	0 0.0%	0 0.0%	0 0.0%	0 0.0%	0 0.0%	0 0.0%	0 0.0%	0 0.0%	0 0.0%
	女子	27 93.1%	0 0.0%	1 3.4%	0 0.0%	1 3.4%	0 0.0%	0 0.0%	0 0.0%	0 0.0%	29 100.0%
	合計	27 93.1%	0 0.0%	1 3.4%	0 0.0%	1 3.4%	0 0.0%	0 0.0%	0 0.0%	0 0.0%	29 100.0%

●平成28年4月編入学者数

区分	高校から	他の高等 課程から	その他
2年次に編入	0	0	0
3年次に編入	0	0	0

●平成28年4月入学者の出身校

区分	東京都区内	東京都下	神奈川	埼玉	千葉	左記以外	海外	合計	
昼間部	男子	0 0.0%	0 0.0%	0 0.0%	0 0.0%	0 0.0%	0 0.0%	0 0.0%	
	女子	4 13.8%	16 55.2%	2 6.9%	1 3.4%	2 6.9%	4 13.8%	0 0.0%	29 100.0%
	合計	4 13.8%	16 55.2%	2 6.9%	1 3.4%	2 6.9%	4 13.8%	0 0.0%	29 100.0%

区分	東京都区内	東京都下	神奈川	埼玉	千葉	左記以外	海外	合計
夜間部	男子	0 0.0%	0 0.0%	0 0.0%	0 0.0%	0 0.0%	0 0.0%	0 0.0%
	女子	0 0.0%	0 0.0%	0 0.0%	0 0.0%	0 0.0%	0 0.0%	0 0.0%
	合計	0 0.0%	0 0.0%	0 0.0%	0 0.0%	0 0.0%	0 0.0%	0 0.0%

●平成28年4月入学者の年齢

区分	15歳	16歳	17歳	18歳	19歳	20～29歳	30歳以上	合計
昼間部	男子	0	0	0	0	0	0	0
		0.0%	0.0%	0.0%	0.0%	0.0%	0.0%	0.0%
	女子	24	4	0	1	0	0	29
		82.8%	13.8%	0.0%	3.4%	0.0%	0.0%	100.0%
夜間部	男子	0	0	0	0	0	0	0
		0.0%	0.0%	0.0%	0.0%	0.0%	0.0%	0.0%
	女子	0	0	0	0	0	0	0
		0.0%	0.0%	0.0%	0.0%	0.0%	0.0%	0.0%
合計	男子	0	0	0	0	0	0	0
		0.0%	0.0%	0.0%	0.0%	0.0%	0.0%	0.0%
	女子	24	4	0	1	0	0	29
		82.8%	13.8%	0.0%	3.4%	0.0%	0.0%	100.0%
合計	男子	24	4	0	1	0	0	29
		82.8%	13.8%	0.0%	3.4%	0.0%	0.0%	100.0%
	女子	0	0	0	0	0	0	0
		0.0%	0.0%	0.0%	0.0%	0.0%	0.0%	0.0%

●平成28年4月入学者の居住地別人数(昼間部)

区分	東京	神奈川	埼玉	千葉	左記以外	合計
男子	0	0	0	0	0	0
	0.0%	0.0%	0.0%	0.0%	0.0%	0.0%
女子	25	2	1	1	0	29
	86.2%	6.9%	3.4%	3.4%	0.0%	100.0%
合計	25	2	1	1	0	29
	86.2%	6.9%	3.4%	3.4%	0.0%	100.0%

●平成28年3月卒業者の進路状況(昼間部)

区分	就職	進学	自営業	家庭	その他	合計
男子	1	0	0	0	1	2
	50.0%	0.0%	0.0%	0.0%	50.0%	100.0%
女子	4	29	0	0	5	38
	10.5%	76.3%	0.0%	0.0%	13.2%	100.0%
合計	5	29	0	0	6	40
	12.5%	72.5%	0.0%	0.0%	15.0%	100.0%

●就職地の内訳

区分	東京	神奈川	埼玉	千葉	左記以外	合計
男子	1	0	0	0	0	1
	100.0%	0.0%	0.0%	0.0%	0.0%	100.0%
女子	3	1	0	0	0	4
	75.0%	25.0%	0.0%	0.0%	0.0%	100.0%
合計	4	1	0	0	0	5
	80.0%	20.0%	0.0%	0.0%	0.0%	100.0%

●進学先の内訳

区分	大学	短大	専門学校	その他	合計
男子	0	0	0	0	0
	0.0%	0.0%	0.0%	0.0%	0.0%
女子	1	0	26	2	29
	3.4%	0.0%	89.7%	6.9%	100.0%
合計	1	0	26	2	29
	3.4%	0.0%	89.7%	6.9%	100.0%

■高等課程 第8分野—文化・教養関係 文化・教養関係

回収率 3

	男子	女子	合計
平成28年度 在学者数(休学者含む)	77	86	163
	47.2%	52.8%	100.0%
平成28年度 入学志願者数	64	50	114
	56.1%	43.9%	100.0%
平成28年度 入学手続き後の入学辞退者数	0	0	0
	0.0%	0.0%	0.0%
平成28年度 入学者数	54	39	93
	58.1%	41.9%	100.0%
平成28年度中における 中途退学者数	6	12	18
	33.3%	66.7%	100.0%

●修業年限別入学者内訳(編入者を除く)

区分	1年制	1.5年制	2年制	3年制	その他	合計	
昼間部	男子	43	0	0	11	0	54
		79.6%	0.0%	0.0%	20.4%	0.0%	100.0%
昼間部	女子	11	0	0	27	0	38
		28.9%	0.0%	0.0%	71.1%	0.0%	100.0%
夜間部	男子	0	0	0	0	0	0
		0.0%	0.0%	0.0%	0.0%	0.0%	0.0%
夜間部	女子	0	0	0	0	0	0
		0.0%	0.0%	0.0%	0.0%	0.0%	0.0%

●平成28年4月入学者の学歴

区分	中学卒業		高等学校			高卒認定	在外教育 機関卒 (日本人)	外国人 留学生	その他	合計
	新卒	いったん 就職	新卒	既卒	中退					
昼間部	男子	54	0	0	0	0	0	0	0	54
		100.0%	0.0%	0.0%	0.0%	0.0%	0.0%	0.0%	0.0%	100.0%
	女子	35	0	0	0	3	0	0	0	38
		92.1%	0.0%	0.0%	0.0%	7.9%	0.0%	0.0%	0.0%	100.0%
昼間部	合計	89	0	0	0	3	0	0	0	92
		96.7%	0.0%	0.0%	0.0%	3.3%	0.0%	0.0%	0.0%	100.0%
	夜間部	男子	0	0	0	0	0	0	0	0
		0.0%	0.0%	0.0%	0.0%	0.0%	0.0%	0.0%	0.0%	0.0%
夜間部	女子	0	0	0	0	0	0	0	0	0
		0.0%	0.0%	0.0%	0.0%	0.0%	0.0%	0.0%	0.0%	0.0%
	合計	0	0	0	0	0	0	2	0	2
		0.0%	0.0%	0.0%	0.0%	0.0%	0.0%	100.0%	0.0%	100.0%
合計	男子	54	0	0	0	0	0	0	0	54
		100.0%	0.0%	0.0%	0.0%	0.0%	0.0%	0.0%	0.0%	100.0%
	女子	35	0	0	0	3	0	0	0	38
		92.1%	0.0%	0.0%	0.0%	7.9%	0.0%	0.0%	0.0%	100.0%
合計	合計	89	0	0	0	3	0	0	0	92
		96.7%	0.0%	0.0%	0.0%	3.3%	0.0%	0.0%	0.0%	100.0%

●平成28年4月編入学者数

区分	高校から	他の高等 課程から	その他
2年次に編入	2	0	0
3年次に編入	0	0	0

●平成28年4月入学者の出身校

区分	東京都区内	東京都下	神奈川	埼玉	千葉	左記以外	海外	合計
昼間部	男子	11	34	3	4	2	0	54
		20.4%	63.0%	5.6%	7.4%	3.7%	0.0%	100.0%
	女子	11	14	6	5	1	1	38
		28.9%	36.8%	15.8%	13.2%	2.6%	2.6%	100.0%
昼間部	合計	22	48	9	9	3	1	92
		23.9%	52.2%	9.8%	9.8%	3.3%	1.1%	100.0%

区分	東京都区内	東京都下	神奈川	埼玉	千葉	左記以外	海外	合計
夜間部	男子	0	0	0	0	0	0	0
		0.0%	0.0%	0.0%	0.0%	0.0%	0.0%	0.0%
	女子	0	0	0	0	0	0	0
		0.0%	0.0%	0.0%	0.0%	0.0%	0.0%	0.0%
夜間部	合計	0	0	0	0	0	0	0
		0.0%	0.0%	0.0%	0.0%	0.0%	0.0%	0.0%

●平成28年4月入学者の年齢

区分	15歳	16歳	17歳	18歳	19歳	20～29歳	30歳以上	合計
昼間部	男子	53 98.1%	0 0.0%	1 1.9%	0 0.0%	0 0.0%	0 0.0%	54 100.0%
	女子	34 89.5%	4 10.5%	0 0.0%	0 0.0%	0 0.0%	0 0.0%	38 100.0%
	合計	87 94.6%	4 4.3%	1 1.1%	0 0.0%	0 0.0%	0 0.0%	92 100.0%
	夜間部	0 0.0%	0 0.0%	0 0.0%	0 0.0%	0 0.0%	0 0.0%	0 0.0%
合計	男子	53 98.1%	0 0.0%	1 1.9%	0 0.0%	0 0.0%	0 0.0%	54 100.0%
	女子	34 89.5%	4 10.5%	0 0.0%	0 0.0%	0 0.0%	0 0.0%	38 100.0%
	合計	87 94.6%	4 4.3%	1 1.1%	0 0.0%	0 0.0%	0 0.0%	92 100.0%
	夜間部	0 0.0%	0 0.0%	0 0.0%	0 0.0%	0 0.0%	0 0.0%	0 0.0%

●平成28年4月入学者の居住地別人数(昼間部)

区分	東京	神奈川	埼玉	千葉	左記以外	合計
男子	45 83.3%	3 5.6%	4 7.4%	2 3.7%	0 0.0%	54 100.0%
女子	25 65.8%	6 15.8%	6 15.8%	1 2.6%	0 0.0%	38 100.0%
合計	70 76.1%	9 9.8%	10 10.9%	3 3.3%	0 0.0%	92 100.0%

●平成28年3月卒業者の進路状況(昼間部)

区分	就職	進学	自営業	家庭	その他	合計
男子	52 73.2%	14 19.7%	0 0.0%	0 0.0%	5 7.0%	71 100.0%
女子	6 15.0%	13 32.5%	0 0.0%	0 0.0%	21 52.5%	40 100.0%
合計	58 52.3%	27 24.3%	0 0.0%	0 0.0%	26 23.4%	111 100.0%

●就職地の内訳

区分	東京	神奈川	埼玉	千葉	左記以外	合計
男子	1 100.0%	0 0.0%	0 0.0%	0 0.0%	0 0.0%	1 100.0%
女子	1 100.0%	0 0.0%	0 0.0%	0 0.0%	0 0.0%	1 100.0%
合計	2 100.0%	0 0.0%	0 0.0%	0 0.0%	0 0.0%	2 100.0%

●進学先の内訳

区分	大学	短大	専門学校	その他	合計
男子	2 50.0%	0 0.0%	2 50.0%	0 0.0%	4 100.0%
女子	0 0.0%	0 0.0%	11 100.0%	0 0.0%	11 100.0%
合計	2 13.3%	0 0.0%	13 86.7%	0 0.0%	15 100.0%

■一般課程 予備校以外

回答数 3

	男子	女子	合計
平成28年度 在籍者数(休学含む)	1 9.1%	10 90.9%	11 100.0%
平成28年度 入学志願者数	1 7.7%	12 92.3%	13 100.0%
平成28年度 入学手続き後の入学辞退者数	0 0.0%	1 100.0%	1 100.0%
平成28年度 入学者数	1 9.1%	10 90.9%	11 100.0%
平成27年度中における中途退学者数	0 0.0%	1 100.0%	1 100.0%

●修業年限別入学者内訳(編入者を除く)

区分	1年制	1.5年制	2年制	3年制	その他	合計
昼間部	男子	0 0.0%	0 0.0%	0 0.0%	0 0.0%	0 0.0%
	女子	9 100.0%	0 0.0%	0 0.0%	0 0.0%	0 0.0%
夜間部	男子	1 100.0%	0 0.0%	0 0.0%	0 0.0%	1 100.0%
	女子	1 100.0%	0 0.0%	0 0.0%	0 0.0%	1 100.0%

●平成28年4月入学者の年齢

区分	15歳	16歳	17歳	18歳	19歳	20~29歳	30歳以上	合計
昼間部	男子	0 0.0%	0 0.0%	0 0.0%	0 0.0%	0 0.0%	0 0.0%	0 0.0%
	女子	0 0.0%	0 0.0%	0 0.0%	5 55.6%	3 33.3%	1 11.1%	9 100.0%
	合計	0 0.0%	0 0.0%	0 0.0%	5 55.6%	3 33.3%	1 11.1%	9 100.0%
夜間部	男子	0 0.0%	0 0.0%	0 0.0%	0 0.0%	0 0.0%	1 100.0%	1 100.0%
	女子	0 0.0%	0 0.0%	0 0.0%	0 0.0%	1 100.0%	0 0.0%	1 100.0%
	合計	0 0.0%	0 0.0%	0 0.0%	0 0.0%	1 50.0%	1 50.0%	2 100.0%
合計	男子	0 0.0%	0 0.0%	0 0.0%	0 0.0%	0 0.0%	1 100.0%	1 100.0%
	女子	0 0.0%	0 0.0%	0 0.0%	5 50.0%	4 40.0%	1 10.0%	10 100.0%
	合計	0 0.0%	0 0.0%	0 0.0%	5 45.5%	4 36.4%	2 18.2%	11 100.0%

●居住地別入学者数(昼間部:平成28年4月)

区分	東京	神奈川	埼玉	千葉	左記以外	合計
男子	0 0.0%	0 0.0%	0 0.0%	0 0.0%	0 0.0%	0 0.0%
女子	7 77.8%	1 11.1%	1 11.1%	0 0.0%	0 0.0%	9 100.0%
合計	7 77.8%	1 11.1%	1 11.1%	0 0.0%	0 0.0%	9 100.0%

●平成28年4月入学者の学歴

区分	中学校	高校卒	高等課程	専門課程	高専卒	短大卒	大卒	在日外国人学校卒	高卒認定	在外教育機関卒	外国人留学生	その他	合計
昼間部	男子	0 0.0%	0 0.0%	0 0.0%	0 0.0%	0 0.0%	0 0.0%	0 0.0%	0 0.0%	0 0.0%	0 0.0%	0 0.0%	0 0.0%
	女子	0 0.0%	8 88.9%	0 0.0%	0 0.0%	0 0.0%	0 0.0%	0 0.0%	0 0.0%	0 0.0%	1 11.1%	0 0.0%	9 100.0%
	合計	0 0.0%	8 88.9%	0 0.0%	0 0.0%	0 0.0%	0 0.0%	0 0.0%	0 0.0%	0 0.0%	1 11.1%	0 0.0%	9 100.0%

区分	中学校	高校卒	高等課程	専門課程	高専卒	短大卒	大卒	在日外国人学校卒	高卒認定	在外教育機関卒	外国人留学生	その他	合計
夜間部	男子	1 100.0%	0 0.0%	0 0.0%	0 0.0%	0 0.0%	0 0.0%	0 0.0%	0 0.0%	0 0.0%	0 0.0%	0 0.0%	1 100.0%
	女子	0 0.0%	0 0.0%	0 0.0%	1 100.0%	0 0.0%	0 0.0%	0 0.0%	0 0.0%	0 0.0%	0 0.0%	0 0.0%	1 100.0%
	合計	1 50.0%	0 0.0%	0 0.0%	1 50.0%	0 0.0%	0 0.0%	0 0.0%	0 0.0%	0 0.0%	0 0.0%	0 0.0%	2 100.0%

●ダブルスクール生の内訳

区分		短大在学	大学在学	専門課程 在学	高等課程 在学
昼間部	男子	0	0	0	0
	女子	0	0	0	0
夜間部	男子	0	0	0	0
	女子	0	0	0	0
通信制	男子	0	0	0	0
	女子	0	0	0	0

●平成28年4月入学者の出身校

区分		東京都 区内	東京都 都下	神奈川	埼玉	千葉	左記以外	海外	合計
昼間部	男子	0	0	0	0	0	0	0	0
		0.0%	0.0%	0.0%	0.0%	0.0%	0.0%	0.0%	0.0%
	女子	2	1	0	1	2	2	1	9
		22.2%	11.1%	0.0%	11.1%	22.2%	22.2%	11.1%	100.0%
合計	2	1	0	1	2	2	1	9	
	22.2%	11.1%	0.0%	11.1%	22.2%	22.2%	11.1%	100.0%	

区分		東京都 区内	東京都 都下	神奈川	埼玉	千葉	左記以外	海外	合計
夜間部	男子	0	0	0	0	0	1	0	1
		0.0%	0.0%	0.0%	0.0%	0.0%	100.0%	0.0%	100.0%
	女子	0	0	0	1	0	0	0	1
		0.0%	0.0%	0.0%	100.0%	0.0%	0.0%	0.0%	100.0%
合計	0	0	0	1	0	1	0	2	
	0.0%	0.0%	0.0%	50.0%	0.0%	50.0%	0.0%	100.0%	

●平成28年3月卒業者の進路状況(昼間部)

区分	就職	進学	自営業	家庭	その他	合計
男子	0	0	0	0	0	0
	0.0%	0.0%	0.0%	0.0%	0.0%	0.0%
女子	12	0	0	0	4	16
	75.0%	0.0%	0.0%	0.0%	25.0%	100.0%
合計	12	0	0	0	4	16
	75.0%	0.0%	0.0%	0.0%	25.0%	100.0%

●就職地の内訳

区分	東京	神奈川	埼玉	千葉	左記以外	合計
男子	0	0	0	0	0	0
	0.0%	0.0%	0.0%	0.0%	0.0%	0.0%
女子	11	0	1	0	0	12
	91.7%	0.0%	8.3%	0.0%	0.0%	100.0%
合計	11	0	1	0	0	12
	91.7%	0.0%	8.3%	0.0%	0.0%	100.0%

●進学先の内訳

区分	大学	短大	専門学校	その他	合計
男子	0	0	0	0	0
	0.0%	0.0%	0.0%	0.0%	0.0%
女子	0	0	0	0	0
	0.0%	0.0%	0.0%	0.0%	0.0%
合計	0	0	0	0	0
	0.0%	0.0%	0.0%	0.0%	0.0%

■一般課程 予備校

回答数 13

	男子	女子	合計
平成28年度 在籍者数(休学含む)	5,829	2,442	8,271
	70.5%	29.5%	100.0%
平成28年度 入学志願者数	6,552	2,793	9,345
	70.1%	29.9%	100.0%
平成28年度 入学手続き後の入学辞退者数	0	1	1
	0.0%	100.0%	100.0%
平成28年度 入学者数	5,395	2,354	7,749
	69.6%	30.4%	100.0%
平成27年度中における中途退学者数	61	39	100
	61.0%	39.0%	100.0%

●修業年限別入学者内訳(編入者を除く)

区分	1年制	1.5年制	2年制	3年制	その他	合計	
昼間部	男子	5,359	0	0	0	0	5,359
		100.0%	0.0%	0.0%	0.0%	0.0%	100.0%
夜間部	女子	2,275	0	0	0	0	2,275
		100.0%	0.0%	0.0%	0.0%	0.0%	100.0%
夜間部	男子	36	0	0	0	0	36
		100.0%	0.0%	0.0%	0.0%	0.0%	100.0%
夜間部	女子	79	0	0	0	0	79
		100.0%	0.0%	0.0%	0.0%	0.0%	100.0%

●平成28年4月入学者の年齢

区分	15歳	16歳	17歳	18歳	19歳	20~29歳	30歳以上	合計
昼間部	男子	0	0	7	35	62	65	7
		0.0%	0.0%	4.0%	19.9%	35.2%	36.9%	4.0%
	女子	0	0	4	76	78	96	12
夜間部	男子	0	0	32	3	1	0	36
		0.0%	0.0%	88.9%	8.3%	2.8%	0.0%	100.0%
	女子	0	0	66	9	2	2	79
合計	男子	0	0	39	38	63	65	7
		0.0%	0.0%	18.4%	17.9%	29.7%	30.7%	3.3%
	女子	0	0	70	85	80	98	12
合計	男子	0	0	109	123	143	163	19
		0.0%	0.0%	19.6%	22.1%	25.7%	29.3%	3.4%
	女子	0	0	109	123	143	163	19
合計	男子	0	0	109	123	143	163	19
		0.0%	0.0%	19.6%	22.1%	25.7%	29.3%	3.4%
	女子	0	0	70	85	80	98	12
合計	男子	0	0	109	123	143	163	19
		0.0%	0.0%	19.6%	22.1%	25.7%	29.3%	3.4%
	女子	0	0	70	85	80	98	12

●居住地別入学者数(昼間部:平成28年4月)

区分	東京	神奈川	埼玉	千葉	左記以外	合計
男子	75	22	32	16	6	151
	49.7%	14.6%	21.2%	10.6%	4.0%	100.0%
女子	161	27	46	9	9	252
	63.9%	10.7%	18.3%	3.6%	3.6%	100.0%
合計	236	49	78	25	15	403
	58.6%	12.2%	19.4%	6.2%	3.7%	100.0%

●平成28年4月入学者の学歴

区分	中学校	高校卒	高等課程	専門課程	高専卒	短大卒	大卒	在日外国人学校卒	高卒認定	在外教育機関卒	外国人留学生	その他	合計
昼間部	男子	1	1,162	6	3	3	6	19	0	12	0	1	1,213
		0.1%	95.8%	0.5%	0.2%	0.2%	0.5%	1.6%	0.0%	1.0%	0.0%	0.1%	100.0%
	女子	2	648	0	5	0	8	25	0	0	0	0	688
合計	男子	0.3%	94.2%	0.0%	0.7%	0.0%	1.2%	3.6%	0.0%	0.0%	0.0%	0.0%	100.0%
	女子	3	1,810	6	8	3	14	44	0	12	0	1	1,901
		0.2%	95.2%	0.3%	0.4%	0.2%	0.7%	2.3%	0.0%	0.6%	0.0%	0.1%	100.0%

区分	中学校	高校卒	高等課程	専門課程	高専卒	短大卒	大卒	在日外国人学校卒	高卒認定	在外教育機関卒	外国人留学生	その他	合計
夜間部	男子	36	0	0	0	0	0	0	0	0	0	0	36
		100.0%	0.0%	0.0%	0.0%	0.0%	0.0%	0.0%	0.0%	0.0%	0.0%	0.0%	100.0%
	女子	76	0	0	0	0	0	0	2	1	0	0	79
合計	男子	96.2%	0.0%	0.0%	0.0%	0.0%	0.0%	2.5%	1.3%	0.0%	0.0%	0.0%	100.0%
	女子	112	0	0	0	0	0	2	1	0	0	0	115
		97.4%	0.0%	0.0%	0.0%	0.0%	0.0%	1.7%	0.9%	0.0%	0.0%	0.0%	100.0%

●ダブルスクール生の内訳

区分		短大在学	大学在学	専門課程 在学	高等課程 在学
昼間部	男子	0	0	0	0
	女子	0	0	0	0
夜間部	男子	0	0	0	0
	女子	0	0	0	0
通信制	男子	0	0	0	0
	女子	0	0	0	0

●平成28年4月入学者の出身校

区分		東京都 区内	東京都 都下	神奈川	埼玉	千葉	左記以外	海外	合計
昼間部	男子	65 36.9%	8 4.5%	9 5.1%	23 13.1%	6 3.4%	62 35.2%	3 1.7%	176 100.0%
	女子	106 39.8%	19 7.1%	15 5.6%	28 10.5%	16 6.0%	76 28.6%	6 2.3%	266 100.0%
	合計	171 38.7%	27 6.1%	24 5.4%	51 11.5%	22 5.0%	138 31.2%	9 2.0%	442 100.0%

区分		東京都 区内	東京都 都下	神奈川	埼玉	千葉	左記以外	海外	合計
夜間部	男子	22 61.1%	6 16.7%	2 5.6%	6 16.7%	0 0.0%	0 0.0%	0 0.0%	36 100.0%
	女子	48 60.8%	7 8.9%	2 2.5%	17 21.5%	1 1.3%	4 5.1%	0 0.0%	79 100.0%
	合計	70 60.9%	13 11.3%	4 3.5%	23 20.0%	1 0.9%	4 3.5%	0 0.0%	115 100.0%

●平成28年3月卒業者の進路状況(昼間部)

区分	就職	進学	自営業	家庭	その他	合計
男子	0 0.0%	2,499 95.7%	0 0.0%	0 0.0%	112 4.3%	2,611 100.0%
	0 0.0%	1,126 91.8%	0 0.0%	0 0.0%	101 8.2%	1,227 100.0%
女子	0 0.0%	3,625 94.5%	0 0.0%	0 0.0%	213 5.5%	3,838 100.0%
	0 0.0%	0 0.0%	0 0.0%	0 0.0%	0 0.0%	0 0.0%

●就職地の内訳

区分	東京	神奈川	埼玉	千葉	左記以外	合計
男子	0 0.0%	0 0.0%	0 0.0%	0 0.0%	0 0.0%	0 0.0%
	0 0.0%	0 0.0%	0 0.0%	0 0.0%	0 0.0%	0 0.0%
女子	0 0.0%	0 0.0%	0 0.0%	0 0.0%	0 0.0%	0 0.0%
	0 0.0%	0 0.0%	0 0.0%	0 0.0%	0 0.0%	0 0.0%

●進学先の内訳

区分	大学	短大	専門学校	その他	合計
男子	140 76.1%	0 0.0%	0 0.0%	44 23.9%	184 100.0%
	189 70.5%	0 0.0%	1 0.4%	78 29.1%	268 100.0%
合計	329 72.8%	0 0.0%	1 0.2%	122 27.0%	452 100.0%

■各種学校(日本語学校以外)

回答数 25

区分		男子	女子	合計
平成28年5月1日現在の 在籍者総数	昼間部	599	762	1,361
		44.0%	56.0%	100.0%
	夜間部	492	426	918
		53.6%	46.4%	100.0%

●年齢別入学者数(平成28年4月～5月入学者)

区分		15歳未満	15歳	16歳	17歳	18歳	19歳	20-29歳	30-39歳	40-49歳	50-59歳	60歳以上	合計
昼間部	男子	100	0	0	0	120	35	138	25	9	4	8	439
		22.8%	0.0%	0.0%	0.0%	27.3%	8.0%	31.4%	5.7%	2.1%	0.9%	1.8%	100.0%
	女子	91	0	0	0	121	33	72	42	14	12	13	398
		22.9%	0.0%	0.0%	0.0%	30.4%	8.3%	18.1%	10.6%	3.5%	3.0%	3.3%	100.0%
夜間部	男子	27	0	0	35	2	2	33	40	21	17	8	185
		14.6%	0.0%	0.0%	18.9%	1.1%	1.1%	17.8%	21.6%	11.4%	9.2%	4.3%	100.0%
	女子	26	0	0	114	0	0	36	42	20	21	25	284
		9.2%	0.0%	0.0%	40.1%	0.0%	0.0%	12.7%	14.8%	7.0%	7.4%	8.8%	100.0%
合計	男子	127	0	0	35	122	37	171	65	30	21	16	624
		20.4%	0.0%	0.0%	5.6%	19.6%	5.9%	27.4%	10.4%	4.8%	3.4%	2.6%	100.0%
	女子	117	0	0	114	121	33	108	84	34	33	38	682
		17.2%	0.0%	0.0%	16.7%	17.7%	4.8%	15.8%	12.3%	5.0%	4.8%	5.6%	84.6%
合計	合計	244	0	0	149	243	70	279	149	64	54	54	1,306
		18.7%	0.0%	0.0%	11.4%	18.6%	5.4%	21.4%	11.4%	4.9%	4.1%	4.1%	100.0%

●入学者の出身校所在地(平成28年4月～5月入学者)

区分		東京	神奈川	埼玉	千葉	左記以外	合計
昼間部	男子	152	18	16	15	40	241
		63.1%	7.5%	6.6%	6.2%	16.6%	100.0%
	女子	201	31	32	19	27	310
		64.8%	10.0%	10.3%	6.1%	8.7%	100.0%
合計	合計	353	49	48	34	67	551
		64.1%	8.9%	8.7%	6.2%	12.2%	100.0%

区分		東京	神奈川	埼玉	千葉	左記以外	合計
夜間部	男子	66	10	4	6	19	105
		62.9%	9.5%	3.8%	5.7%	18.1%	100.0%
	女子	115	13	10	14	11	163
		70.6%	8.0%	6.1%	8.6%	6.7%	100.0%
合計	合計	181	23	14	20	30	268
		67.5%	8.6%	5.2%	7.5%	11.2%	100.0%

●入学者の内訳(平成28年4月～5月入学者)

区分		自校のみ	ダブル スクール	職業あり	その他	合計
昼間部	男子	315	0	16	0	331
		95.2%	0.0%	4.8%	0.0%	100.0%
	女子	329	0	51	0	380
		86.6%	0.0%	13.4%	0.0%	100.0%
合計	合計	644	0	67	0	711
		90.6%	0.0%	9.4%	0.0%	100.0%

区分		自校のみ	ダブル スクール	職業あり	その他	合計
夜間部	男子	20	67	61	0	148
		13.5%	45.3%	41.2%	0.0%	100.0%
	女子	52	136	60	2	250
		20.8%	54.4%	24.0%	0.8%	100.0%
合計	合計	72	203	121	2	398
		18.1%	51.0%	30.4%	0.5%	100.0%

●入学者のうちダブルスクール生(内数)

(昼間部)

区分	小中高	大学短大	その他	合計
男子	0	0	0	0
	0.0%	0.0%	0.0%	0.0%
女子	0	0	0	0
	0.0%	0.0%	0.0%	0.0%
合計	0	0	0	0
	0.0%	0.0%	0.0%	0.0%

(夜間部)

区分	小中高	大学短大	その他	合計
男子	68	1	0	69
	98.6%	1.4%	0.0%	100.0%
女子	137	1	0	138
	99.3%	0.7%	0.0%	100.0%
合計	205	2	0	207
	99.0%	1.0%	0.0%	100.0%

(通信制)

区分	小中高	大学短大	その他	合計
男子	0	0	0	0
	0.0%	0.0%	0.0%	0.0%
女子	0	0	0	0
	0.0%	0.0%	0.0%	0.0%
合計	0	0	0	0
	0.0%	0.0%	0.0%	0.0%

●卒業者の進路状況(昼間部:平成27年4月1日～平成28年3月31日の卒業生)

区分	進学					就職	自営業	その他	合計
	大学	専門学校	短大	大学院	その他				
男子	0	151	0	1	130	19	0	11	312
	0.0%	48.4%	0.0%	0.3%	41.7%	6.1%	0.0%	3.5%	100.0%
女子	5	139	0	1	126	86	0	9	366
	1.4%	38.0%	0.0%	0.3%	34.4%	23.5%	0.0%	2.5%	100.0%
合計	5	290	0	2	256	105	0	20	678
	0.7%	42.8%	0.0%	0.3%	37.8%	15.5%	0.0%	2.9%	100.0%

■各種学校(日本語学校)

回答数	19		男子	女子	合計
		平成28年5月1日現在の在学者数(在留資格=留学)	2,925	2,426	5,351
			54.7%	45.3%	100.0%
		平成28年5月1日現在の在学者数(在留資格=上記以外)	371	279	650
			57.1%	42.9%	100.0%

●平成27年10月入学者の年齢

区分	18歳以下	19～21歳	22～24歳	25～27歳	28～30歳	31歳以上	合計
午前の部	男子	18	90	125	97	32	34
		4.5%	22.7%	31.6%	24.5%	8.1%	8.6%
	女子	27	92	154	92	31	28
	6.4%	21.7%	36.3%	21.7%	7.3%	6.6%	100.0%
合計	45	182	279	189	63	62	820
	5.5%	22.2%	34.0%	23.0%	7.7%	7.6%	100.0%

区分	18歳以下	19～21歳	22～24歳	25～27歳	28～30歳	31歳以上	合計
午後の部	男子	15	69	94	50	26	23
		5.4%	24.9%	33.9%	18.1%	9.4%	8.3%
	女子	12	67	79	51	17	24
	4.8%	26.8%	31.6%	20.4%	6.8%	9.6%	100.0%
合計	27	136	173	101	43	47	527
	5.1%	25.8%	32.8%	19.2%	8.2%	8.9%	100.0%

区分	18歳以下	19～21歳	22～24歳	25～27歳	28～30歳	31歳以上	合計
全日制	男子	10	50	32	9	8	0
		9.2%	45.9%	29.4%	8.3%	7.3%	0.0%
	女子	1	26	22	11	8	0
	1.5%	38.2%	32.4%	16.2%	11.8%	0.0%	100.0%
合計	11	76	54	20	16	0	177
	6.2%	42.9%	30.5%	11.3%	9.0%	0.0%	100.0%

●平成27年10月入学者の出身国・地域

区分	中国	韓国	ベトナム	台湾	ネパール	インドネシア	タイ	マレーシア	ミャンマー	その他	合計
午前の部	男子	144	36	51	55	2	2	6	7	0	69
		38.7%	9.7%	13.7%	14.8%	0.5%	0.5%	1.6%	1.9%	0.0%	18.5%
	女子	169	32	76	74	0	2	9	6	1	56
	39.8%	7.5%	17.9%	17.4%	0.0%	0.5%	2.1%	1.4%	0.2%	13.2%	100.0%
合計	313	68	127	129	2	4	15	13	1	125	797
	39.3%	8.5%	15.9%	16.2%	0.3%	0.5%	1.9%	1.6%	0.1%	15.7%	100.0%

区分	中国	韓国	ベトナム	台湾	ネパール	インドネシア	タイ	マレーシア	ミャンマー	その他	合計
午後の部	男子	134	33	34	28	0	3	6	1	1	34
		48.9%	12.0%	12.4%	10.2%	0.0%	1.1%	2.2%	0.4%	0.4%	12.4%
	女子	105	22	51	21	0	5	10	2	1	30
	42.5%	8.9%	20.6%	8.5%	0.0%	2.0%	4.0%	0.8%	0.4%	12.1%	100.0%
合計	239	55	85	49	0	8	16	3	2	64	521
	45.9%	10.6%	16.3%	9.4%	0.0%	1.5%	3.1%	0.6%	0.4%	12.3%	100.0%

区分	中国	韓国	ベトナム	台湾	ネパール	インドネシア	タイ	マレーシア	ミャンマー	その他	合計
全日制	男子	51	8	4	21	0	2	4	1	0	18
		46.8%	7.3%	3.7%	19.3%	0.0%	1.8%	3.7%	0.9%	0.0%	16.5%
	女子	29	7	5	16	0	3	3	1	0	4
	42.6%	10.3%	7.4%	23.5%	0.0%	4.4%	4.4%	1.5%	0.0%	5.9%	100.0%
合計	80	15	9	37	0	5	7	2	0	22	177
	45.2%	8.5%	5.1%	20.9%	0.0%	2.8%	4.0%	1.1%	0.0%	12.4%	100.0%

●平成28年4月入学者の年齢

区分		18歳以下	19～21歳	22～24歳	25～27歳	28～30歳	31歳以上	合計
午前の部	男子	61 12.0%	143 28.0%	156 30.6%	93 18.2%	35 6.9%	22 4.3%	510 100.0%
	女子	65 13.3%	117 23.9%	152 31.0%	90 18.4%	38 7.8%	28 5.7%	490 100.0%
	合計	126 12.6%	260 26.0%	308 30.8%	183 18.3%	73 7.3%	50 5.0%	1,000 100.0%

区分		18歳以下	19～21歳	22～24歳	25～27歳	28～30歳	31歳以上	合計
午後の部	男子	54 11.3%	150 31.4%	124 25.9%	80 16.7%	37 7.7%	33 6.9%	478 100.0%
	女子	45 9.5%	123 26.0%	141 29.8%	85 18.0%	35 7.4%	44 9.3%	473 100.0%
	合計	99 10.4%	273 28.7%	265 27.9%	165 17.4%	72 7.6%	77 8.1%	951 100.0%

区分		18歳以下	19～21歳	22～24歳	25～27歳	28～30歳	31歳以上	合計
全日制	男子	36 18.4%	71 36.2%	40 20.4%	27 13.8%	14 7.1%	8 4.1%	196 100.0%
	女子	22 12.9%	44 25.9%	44 25.9%	24 14.1%	25 14.7%	11 6.5%	170 100.0%
	合計	58 15.8%	115 31.4%	84 23.0%	51 13.9%	39 10.7%	19 5.2%	366 100.0%

●平成28年4月入学者の出身国・地域

区分		中国	韓国	ベトナム	台湾	ネパール	インドネシア	タイ	マレーシア	ミャンマー	その他	合計
午前の部	男子	169 27.9%	174 28.8%	120 19.8%	31 5.1%	4 0.7%	3 0.5%	10 1.7%	17 2.8%	1 0.2%	76 12.6%	605 100.0%
	女子	155 31.6%	76 15.5%	101 20.6%	56 11.4%	1 0.2%	1 0.2%	21 4.3%	17 3.5%	2 0.4%	60 12.2%	490 100.0%
	合計	324 29.6%	250 22.8%	221 20.2%	87 7.9%	5 0.5%	4 0.4%	31 2.8%	34 3.1%	3 0.3%	136 12.4%	1,095 100.0%

区分		中国	韓国	ベトナム	台湾	ネパール	インドネシア	タイ	マレーシア	ミャンマー	その他	合計
午後の部	男子	188 39.7%	64 13.5%	72 15.2%	41 8.7%	2 0.4%	1 0.2%	7 1.5%	11 2.3%	4 0.8%	83 17.5%	473 100.0%
	女子	189 40.1%	58 12.3%	78 16.6%	63 13.4%	0 0.0%	0 0.0%	13 2.8%	7 1.5%	6 1.3%	57 12.1%	471 100.0%
	合計	377 39.9%	122 12.9%	150 15.9%	104 11.0%	2 0.2%	1 0.1%	20 2.1%	18 1.9%	10 1.1%	140 14.8%	944 100.0%

区分		中国	韓国	ベトナム	台湾	ネパール	インドネシア	タイ	マレーシア	ミャンマー	その他	合計
全日制	男子	59 30.1%	26 13.3%	9 4.6%	31 15.8%	1 0.5%	10 5.1%	6 3.1%	6 3.1%	1 0.5%	47 24.0%	196 100.0%
	女子	53 31.2%	19 11.2%	6 3.5%	44 25.9%	0 0.0%	7 4.1%	6 3.5%	8 4.7%	2 1.2%	25 14.7%	170 100.0%
	合計	112 30.6%	45 12.3%	15 4.1%	75 20.5%	1 0.3%	17 4.6%	12 3.3%	14 3.8%	3 0.8%	72 19.7%	366 100.0%

●平成27年9月卒業者の進路状況

区分	進学(日本国内)					就職 (日本)	帰国 (就職含)	その他	合計
	専門学校	大学	短大	大学院	大学別科				
男子	8 4.4%	15 8.3%	0 0.0%	15 8.3%	0 0.0%	24 13.3%	102 56.7%	16 8.9%	180 100.0%
女子	5 3.0%	9 5.3%	0 0.0%	15 8.9%	0 0.0%	25 14.8%	85 50.3%	30 17.8%	169 100.0%
合計	13 3.7%	24 6.9%	0 0.0%	30 8.6%	0 0.0%	49 14.0%	187 53.6%	46 13.2%	349 100.0%

●平成28年3月卒業者の進路状況

区分	進学(日本国内)					就職 (日本)	帰国 (就職含)	その他	合計
	専門学校	大学	短大	大学院	大学別科				
男子	800 42.8%	501 26.8%	4 0.2%	156 8.3%	3 0.2%	98 5.2%	231 12.3%	78 4.2%	1,871 100.0%
女子	601 39.3%	375 24.5%	9 0.6%	178 11.6%	3 0.2%	92 6.0%	192 12.6%	78 5.1%	1,528 100.0%
合計	1,401 41.2%	876 25.8%	13 0.4%	334 9.8%	6 0.2%	190 5.6%	423 12.4%	156 4.6%	3,399 100.0%

■各種学校(外国人学校)

回答数 17

区分	男子	女子	合計
平成28年5月1日現在の 在籍者総数	4,247 49.6%	4,310 50.4%	8,557 100.0%

●年齢別在籍者数(平成28年5月1日現在)

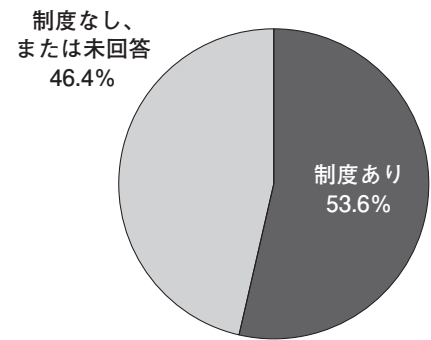
区分	15歳未満	15歳～ 18歳	19歳以上	合計
男子	2,215 72.7%	497 16.3%	333 10.9%	3,045 100.0%
女子	2,962 70.3%	800 19.0%	452 10.7%	4,214 100.0%
合計	5,177 71.3%	1,297 17.9%	785 10.8%	7,259 100.0%

●卒業者の進路状況(昼間部:平成27年4月1日～平成28年3月31日の卒業者)

区分	進学					就職	自営業	海外進学	帰国	その他	合計
	専門学校	大学	短大	大学院	左記以外						
男子	5 2.2%	26 11.3%	0 0.0%	6 2.6%	46 20.0%	67 29.1%	0 0.0%	67 29.1%	2 0.9%	11 4.8%	230 100.0%
女子	2 0.7%	32 11.3%	0 0.0%	1 0.4%	42 14.9%	67 23.8%	0 0.0%	126 44.7%	0 0.0%	12 4.3%	282 100.0%
合計	7 1.4%	58 11.3%	0 0.0%	7 1.4%	88 17.2%	134 26.2%	0 0.0%	193 37.7%	2 0.4%	23 4.5%	512 100.0%

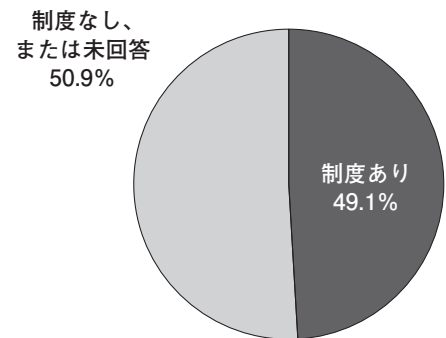
1-⑫ 学校独自の学費の減免制度の有無

項目	回答	回答率
制度あり	201	53.6%
制度なし、または未回答	174	46.4%
合計	375	100.0%



1-⑬ 学校独自の奨学金制度の有無

項目	回答	回答率
制度あり	184	49.1%
制度なし、または未回答	191	50.9%
合計	375	100.0%



●高等課程

平均(単位:千円)

合計の最高額・最低額

分野	学科区分	昼夜	入学金	授業料	実習費	設備費	その他	合計	最高額	最低額
第1分野 工業関係	工業関係	昼	-	596	-	100	20	716	1校	-
		夜	80	300	-	-	-	380	1校	-
第3分野 医療関係	医療関係	昼	200	553	97	109	20	979	1,710	690
		夜	-	-	-	-	-	-	-	-
第4分野 衛生関係	栄養・調理	昼	131	468	188	155	23	965	1,152	716
		夜	154	372	244	99	16	885	1,020	690
	製菓	昼	100	400	200	150	137	987	1校	-
		夜	168	345	330	170	107	1,119	1,177	960
	理容・美容	昼	120	426	183	185	290	1,204	1,541	866
		夜	50	432	228	93	599	1,402	1校	-
第7分野 服飾・家政関係	服飾・家政関係	昼	195	430	29	140	74	867	1,115	644
		夜	-	-	-	-	-	-	-	-
第8分野 文化・教養関係	文化・教養関係	昼	100	637	18	153	13	920	983	796
		夜	-	-	-	-	-	-	-	-
総平均		昼	143	506	106	143	56	954	1,710	644
		夜	143	361	252	115	101	971	1,402	380

注:各科目ごとの平均値を集計しているため、横の合計は一致しない。金額表示は千円以下四捨五入。

●一般課程

平均(単位:千円)

合計の最高額・最低額

分野	学科区分	昼夜	入学金	授業料	実習費	設備費	その他	合計	最高額	最低額
第1分野 工業関係	工業関係	昼	-	-	-	-	-	-	-	-
		夜	-	-	-	-	-	-	-	-
第4分野 衛生関係	理容・美容	昼	100	360	120	200	429	1,209	1校	-
		夜	-	-	-	-	-	-	-	-
第7分野 服飾・家政関係	服飾・家政関係	昼	-	-	-	-	-	-	-	-
		夜	60	360	-	40	47	507	513	502
第8分野 文化・教養関係	予備校	昼	98	995	2	-	2	1,097	3,300	500
		夜	20	371	59	-	-	450	1校	-
総平均		昼	98	992	2	1	4	1,098	3,300	500
		夜	33	367	39	13	16	469	513	450

注:各科目ごとの平均値を集計しているため、横の合計は一致しない。金額表示は千円以下四捨五入。

●各種学校

平均(単位:千円)

合計の最高額・最低額

分野	学科区分	昼夜	入学金	授業料	実習費	設備費	その他	合計	最高額	最低額
第3分野 医療関係	医療関係	昼	375	665	303	213	-	1,555	1,780	1,200
		夜	600	760	120	300	-	1,780	1校	-
第4分野 衛生関係	衛生関係	昼	9	173	-	-	-	182	1校	-
		夜	9	173	-	-	-	182	1校	-
第6分野 商業実務関係	商業実務関係	昼	4	60	-	-	-	64	1校	-
		夜	3	72	-	-	-	75	85	65
第7分野 服飾・家政関係	服飾・家政関係	昼	15	132	-	-	17	164	1校	-
		夜	10	96	-	-	17	123	1校	-
第8分野 文化・教養関係	予備校	昼	80	655	-	-	-	735	785	700
		夜	20	415	-	-	-	435	1校	-
	その他	昼	112	564	25	82	64	847	1,800	93
		夜	9	177	6	17	3	201	525	54
	日本語学校	午前	59	664	4	28	34	789	1,440	410
		午後	60	647	4	28	32	771	1,100	430
		全日	88	593	13	81	45	819	1,158	590
	外国人学校	昼	172	1,027	28	115	166	1,509	3,185	70
総平均		昼	82	620	20	47	35	805	1,800	64
		夜	44	208	11	29	3	287	1,780	54

注:各科目ごとの平均値を集計しているため、横の合計は一致しない。金額表示は千円以下四捨五入。

注:総平均の「昼」には日本語学校の「午前・午後・全日」を含みますが、外国人学校は含んでおりません。

調査3 平成28年3月専門課程卒業者の就職状況調査

- ・調査対象校 都内の私立専門学校 348校
- ・回答校 247校 (71.0%)
- ・調査項目

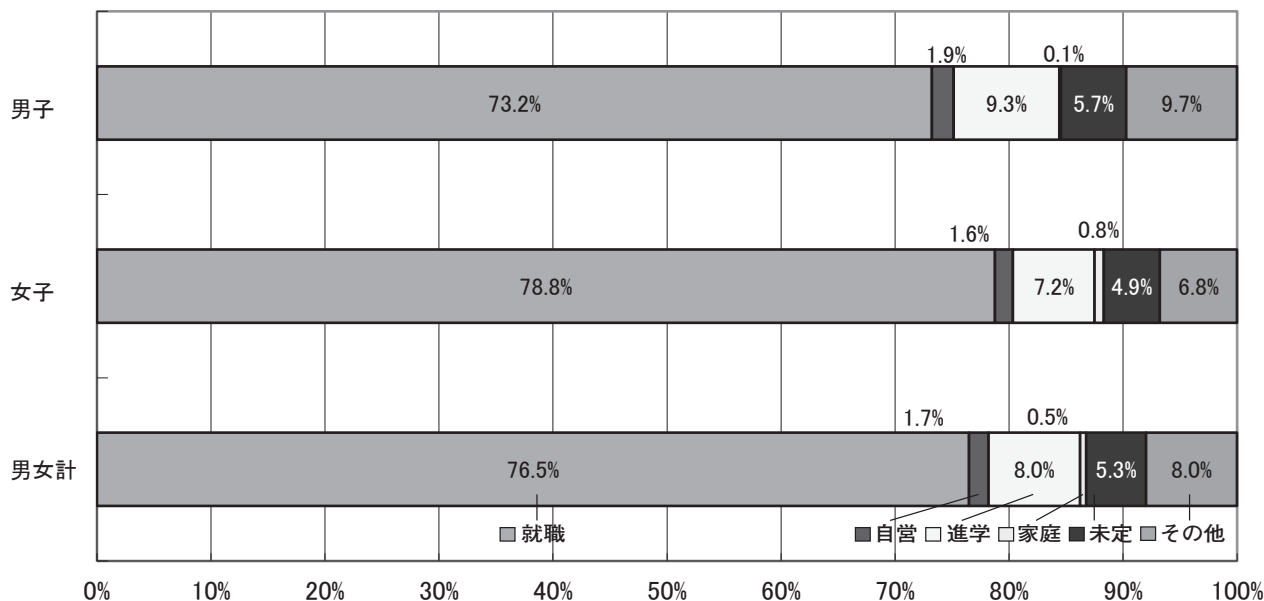
- 1) 卒業生数、就職希望者数※、就職者の状況
- 2) 卒業生の進路状況 3) 地域別就職状況 4) 求人企業社数
- 5) 無料職業紹介所の届け出、有料職業紹介所の許可状況
- 6) 平成28年3月卒業生に対する求人の特徴

※「就職希望者」とは卒業年度中に就職活動を行い、卒業後速やかに就職することを希望する者をいい、卒業後の進路として「進学」「自営業」「家事手伝い」「留年」「資格取得」などを希望する者は含まない。同様に「就職者数」にも含まない。

■就職率は数年ぶりに前年を下回る

本協会調査研究事業部が行った調査によると、平成28年3月の専門学校卒業生の進路状況(3-①、3-②参照)は76.5%が就職。昨年の77.8%より1.3ポイント減少し、数年ぶりに就職率が前年を下回る結果となった。一方、進学した者は8.0%で昨年より0.9ポイント増加。進学先は専門学校が圧倒的に多いが(進学者の61.2%)、これには同一校内での上級コースへの進級が含まれ、卒業生全員に占める割合は4.9%となっている。ほか大学2.4%、留学0.6%など、進学状況は昨年とほぼ変わっていない。就職・進学以外では、家庭に入った者0.5%、進路未定5.3%、その他8.0%となっており、その他が昨年より4.5ポイント増えている。

3-① 平成28年3月 専門学校卒業生の進路状況(昼間部)



3-② 平成28年3月 専門学校卒業生の進路状況(昼間部)

男女区分	就職者	自営	進学						無業			合計
			専門学校	大学	短大	大学院	留学	進学計	家庭	進路未定	その他	
男子	8933	231	730	329	4	18	49	1130	17	700	1186	12197
	73.2%	1.9%	6.0%	2.7%	0.03%	0.15%	0.4%	9.3%	0.1%	5.7%	9.7%	100.0%
女子	13800	277	730	374	5	28	119	1256	139	863	1188	17523
	78.8%	1.6%	4.2%	2.1%	0.03%	0.16%	0.7%	7.2%	0.8%	4.9%	6.8%	100.0%
合計	22733	508	1460	703	9	46	168	2386	156	1563	2374	29720
	76.5%	1.7%	4.9%	2.4%	0.03%	0.15%	0.6%	8.0%	0.5%	5.3%	8.0%	100.0%

※母数の関係により0.1%以下になってしまう数値は、小数点以下第2位まで表示しています。

■就職率 90%以上が8 学科区分

分野・学科区分別進路（3-⑤、3-⑥、3-⑦）を見ると、就職者の割合が最も高いのが医療関係「歯科技工、歯科衛生」96.9%で、以下、衛生関係「理容・美容」96.8%、医療関係「理学療法、作業療法」96.5%、同「看護」96.2%までが96%台となっている。続いて90%台を超えているのが、商業実務関係「旅行・ホテル・観光」93.6%、医療関係「その他」93.5%、教育・社会福祉関係「介護福祉」93.1%、同「保育、教育」91.2%である。90%台の合計8学科区分のうち、医療関係が4区分、教育・社会福祉関係も2区分入っており、国家資格の強みが顕れている。

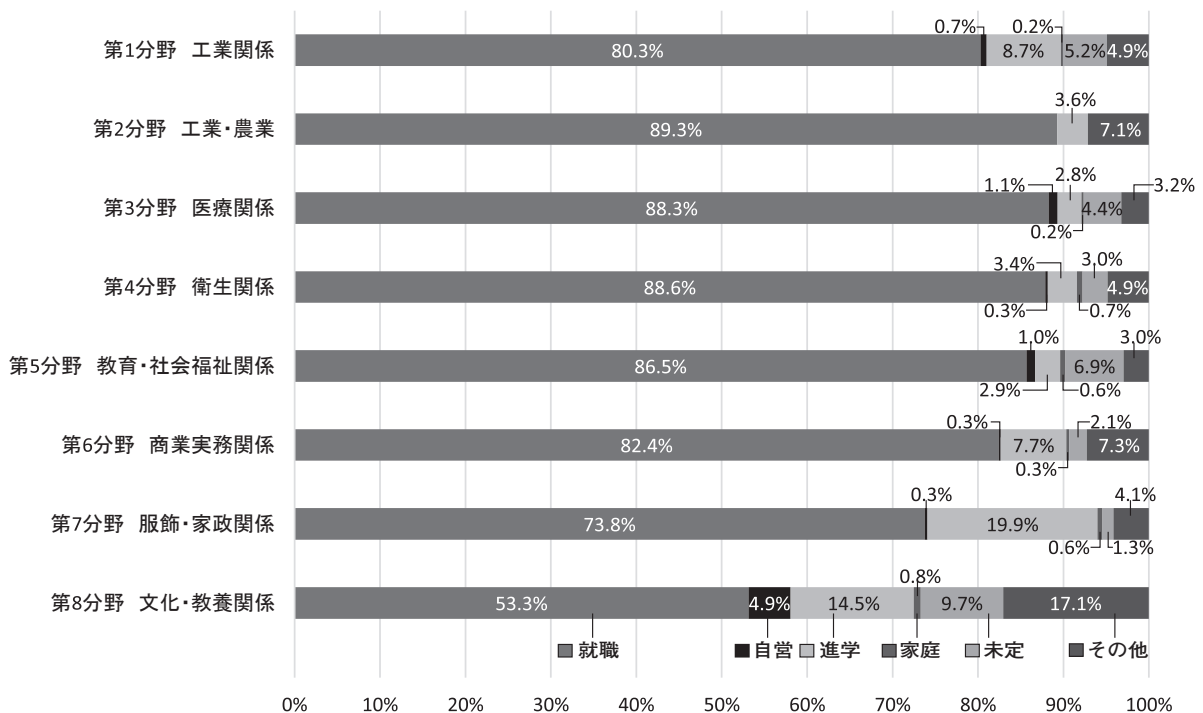
逆に就職者の割合が50%以下となっているのが、文化・教養関係「音楽、演劇、映像、放送」43.9%、同「語学」40.8%、教育・社会福祉「その他」37.7%、文化・教養関係「アニメ、声優、ゲーム」36.1%と文化・教養関係に集中している。このうち「語学」は海外留学など進学目的の学科が含まれるため、進学が37.2%と高率になっている。

また、進路未定者が多い中には、工業関係「その他」、文化・教養関係「音楽、演劇、映像、放送」、同「アニメ、声優、ゲーム」、工業関係「ゲーム・CG」などのエンターテインメント系が含まれている。とくに「アニメ、声優、ゲーム」は自営が28.5%と突出しており、フリーや自営業として仕事を受ける業態が反映されている。

3-⑥ 分野別進路割合（昼間部）

分野区分	就職	自営	進学	家庭	未定	その他
第1分野 工業関係	80.3%	0.7%	8.7%	0.2%	5.2%	4.9%
第2分野 工業・農業	89.3%	0.0%	3.6%	0.0%	0.0%	7.1%
第3分野 医療関係	88.3%	1.1%	2.8%	0.2%	4.4%	3.2%
第4分野 衛生関係	88.6%	0.3%	3.4%	0.7%	3.0%	4.9%
第5分野 教育・社会福祉関係	86.5%	1.0%	2.9%	0.6%	6.9%	3.0%
第6分野 商業実務関係	82.4%	0.3%	7.7%	0.3%	2.1%	7.3%
第7分野 服飾・家政関係	73.8%	0.3%	19.9%	0.6%	1.3%	4.1%
第8分野 文化・教養関係	53.3%	4.9%	14.5%	0.8%	9.7%	17.1%

3-⑦ 分野別進路割合



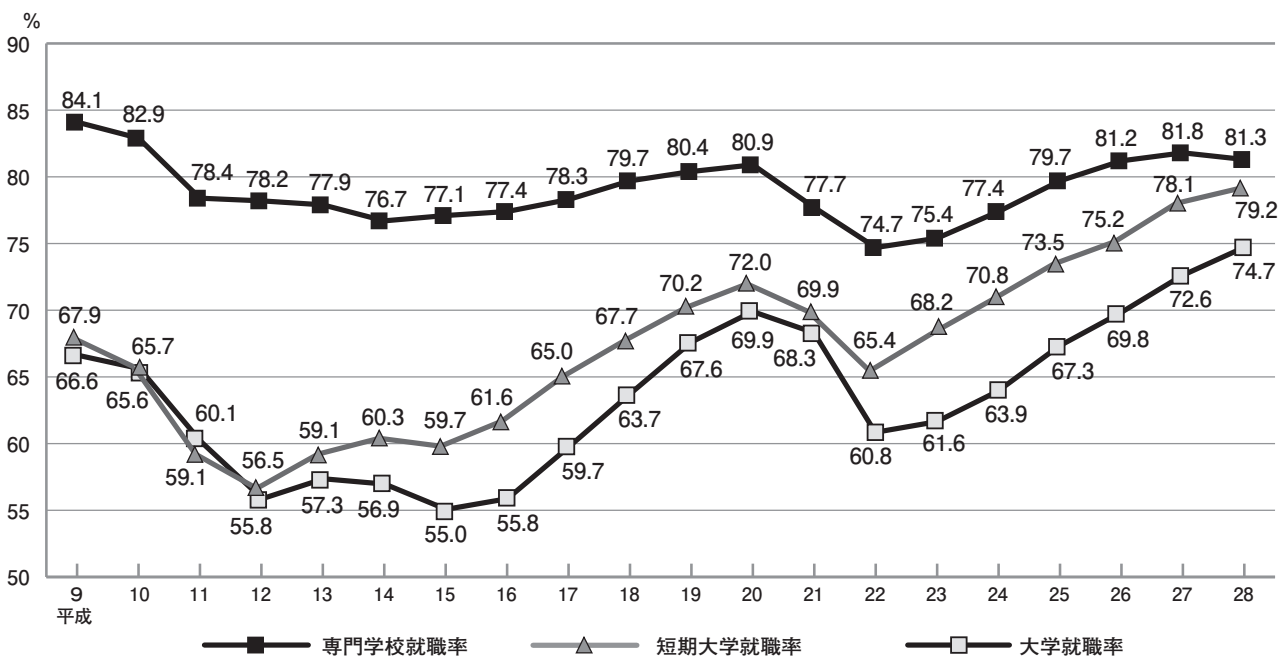
■関連職種への就職率は93.8%

文部科学省の学校基本調査によれば、3-⑧に見られるように平成28年3月に大学を卒業した者の就職率は74.7%で、短期大学は79.2%となっている。

一方、専門学校（専門課程）卒業者の就職率の全国平均は81.3%。前年より0.5ポイントダウンし、わずかではあるが6年ぶりの低下となった。大学を6.6ポイント、短大を2.1ポイント上回るが、その差は縮まってきている。

さらに、平成27年度間の専門課程における在学分野・学科区分と就職先の関係を見ると（3-⑨参照）、就職者の合計187,676人中、学んだ専門分野に関連した職種に就職した者は175,975人。関係分野に就職した者は93.8%と高い水準を維持しており、3-③、3-④でも見たように、就職希望者の就職率は前年を超えている状況である。

3-⑧ 学校基本調査に見る就職率の変化（全就職者÷全卒業者）



3-⑨ 専門学校（全国）分野別卒業生数（就職者数）

分野・学科区分	卒業生数			卒業生のうち就職者数						就職率	
				関連職種に就職			その他に就職				合計
	男	女	合計	男	女	合計	男	女	合計		
平成27年度間 総計	98,954	131,791	230,745	70,584	105,391	175,975	6,222	5,479	11,701	187,676	81.3%
第1分野 工業関係	24,659	4,530	29,189	19,580	3,340	22,920	1,517	305	1,822	24,742	84.8%
第2分野 農業関係	1,695	640	2,335	1,272	520	1,792	117	44	161	1,953	83.6%
第3分野 医療関係	19,567	42,013	61,580	15,912	38,672	54,584	449	311	760	55,344	89.9%
第4分野 衛生関係	12,049	24,971	37,020	10,319	21,452	31,771	247	543	790	32,561	88.0%
第5分野 教育・社会福祉関係	5,200	10,844	16,044	4,375	9,456	13,831	178	330	508	14,339	89.4%
第6分野 商業実務関係	10,850	17,354	28,204	6,832	13,982	20,814	802	936	1,738	22,552	80.0%
第7分野 服飾・家政関係	1,081	4,527	5,608	584	2,774	3,358	33	89	122	3,480	62.1%
第8分野 文化・教養関係	23,853	26,912	50,765	11,710	15,195	26,905	2,879	2,921	5,800	32,705	64.4%

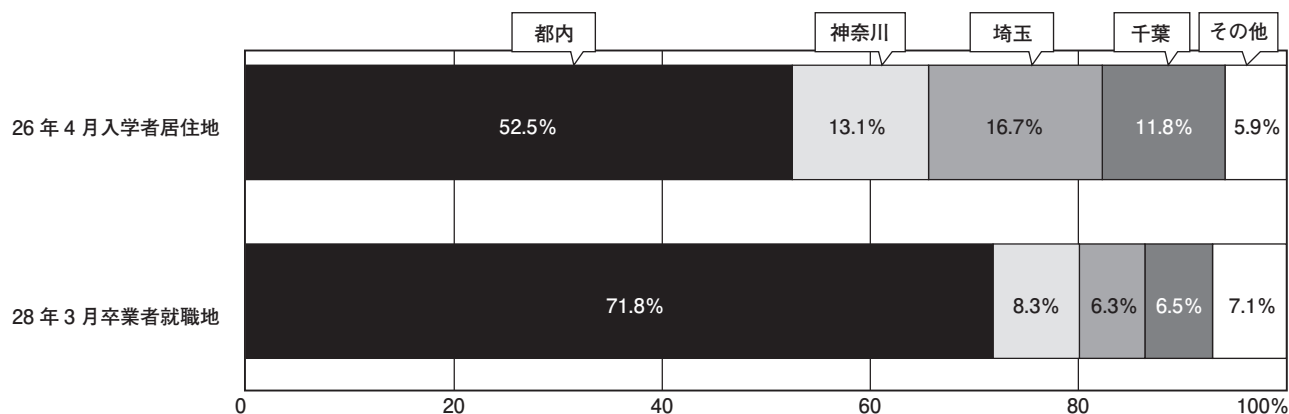
(平成28年度文部科学省学校基本調査)

■隣接県からの通学者も多くが都内で就職

平成28年3月卒業者の入学時点での資料（最も多い2年制課程の入学年度に対応する、平成26年度本調査統計資料）によれば、平成26年4月入学者の居住地割合は、東京52.5%、神奈川13.1%、埼玉16.7%、千葉11.8%、その他5.9%であった。（3-⑫参照）

今回の調査では、都内の事業所への就職者は71.8%にのぼり、神奈川は13.1%が8.3%に、埼玉では16.7%が6.3%に、千葉では11.8%が6.5%へとポイントを下げている、卒業後も東京に就職する傾向が顕著である。ただし、1都3県以外については5.9%から7.1%に増えており、一部では就職地の分散化が進んでいると見ることが出来る。

3-⑫ 居住地別入学者と就職地（昼間部）



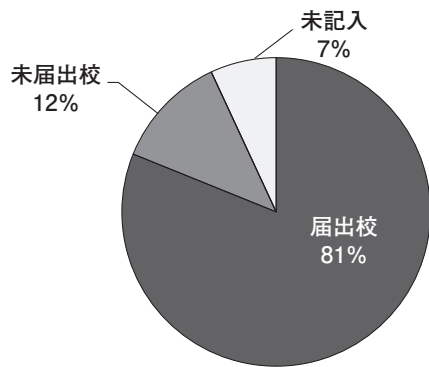
3-⑬ 平成28年3月卒業者の就職内定取消しについて

区分	回答	何社	何名
1. 事例があった	10	12	13
2. 事例がなかった	320		

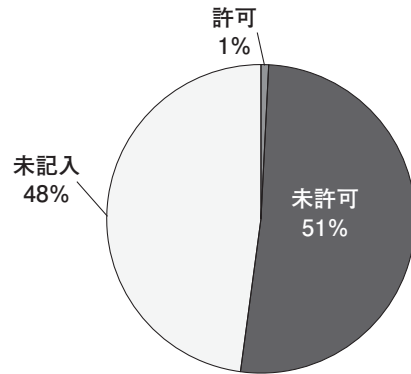
◆就職内定取消しについての事例及びそれに対する対応

- ・内定取り消しはないが、就労ビザがおりなかった学生が4名ほどいる。
- ・国家試験不合格者を受け入れ可能なサロンのピックアップと紹介。
- ・留学生の就労ビザ申請の許可が出る見通しが立たなくなったため。
- ・国家試験不合格の為。
- ・看護師国家試験不合格の為。
- ・資格試験不合格の為。
- ・本社の経営判断により収益率が少ない事業を7月で清算する決定をしたとのことで内定取り消し。他社求人を紹介し受験。内定を得て進路決定となった。
- ・研修期間中の勤務態度が良くなかった為。
- ・11月に内定を頂いた広告制作会社から3月に突然採用を取り消したいと連絡を受けました。（2社とも会社経営難との事で）その後活動をして3月中に新卒者として内定が決まりました。
- ・入社条件未達。
- ・内定後のアルバイト中での当人の素行不良が原因であったため、学生への指導を行い、新たな求人先を紹介した。

3-14 無料職業紹介所の届け出状況



3-15 有料職業紹介所の許可状況



3-16 無料職業紹介所の届け出状況

分野	学科区分	済んでいる	済んでいない	わからない	未記入	届出率
第1分野	土木、建築、測量	10	1	0	0	90.9%
	自動車整備	7	0	0	0	100.0%
	情報処理・IT	10	1	0	0	90.9%
	電気・電子、機械	5	0	0	0	100.0%
	ゲーム・CG	5	0	0	0	100.0%
	その他	7	0	0	0	100.0%
第2分野	バイオテクノロジー、その他	4	0	0	0	100.0%
第3分野	看護	2	15	0	4	9.5%
	臨床検査、診療放射線、臨床工学	6	0	0	0	100.0%
	理学療法、作業療法	6	1	0	1	75.0%
	柔道整復	11	2	0	0	84.6%
	はり・きゅう・あん摩マッサージ指圧	13	6	0	1	65.0%
	歯科技工、歯科衛生	12	1	0	1	85.7%
その他	4	1	0	1	66.7%	
第4分野	栄養、調理	19	0	0	3	86.4%
	製菓	10	1	0	1	83.3%
	理容、美容	23	3	0	0	88.5%
	その他	0	1	0	1	0.0%
第5分野	保育、教育	14	2	0	2	77.8%
	介護福祉	11	2	0	3	68.8%
	社会福祉	3	0	0	0	100.0%
	その他	4	0	0	0	100.0%
第6分野	簿記・ビジネス・IT	15	1	0	2	83.3%
	旅行・ホテル・観光	9	0	0	1	90.0%
	医療秘書、医療管理事務	8	0	0	1	88.9%
	その他	4	0	0	0	100.0%
第7分野	服飾・家政	13	1	0	1	86.7%
第8分野	語学	11	2	0	2	73.3%
	美術、デザイン、写真	17	1	0	0	94.4%
	音楽、演劇、映像、放送	11	1	0	0	91.7%
	法律行政	2	0	0	0	100.0%
	スポーツ	5	2	0	0	71.4%
	動物	4	0	0	0	100.0%
	アニメ、声優、ゲーム	9	0	0	0	100.0%
	その他	8	0	0	1	88.9%
日本語科	3	0	0	0	100.0%	
総計		305	45	0	26	81.1%

3-17 有料職業紹介所の許可状況

分野	学科区分	許可済	未許可	未記入	許可率
第1分野	土木、建築、測量	0	3	8	0.0%
	自動車整備	1	1	5	14.3%
	情報処理・IT	0	4	7	0.0%
	電気・電子、機械	0	1	4	0.0%
	ゲーム・CG	0	1	4	0.0%
	その他	0	4	3	0.0%
第2分野	バイオテクノロジー、その他	0	1	3	0.0%
第3分野	看護	0	15	6	0.0%
	臨床検査、診療放射線、臨床工学	1	2	3	16.7%
	理学療法、作業療法	0	5	3	0.0%
	柔道整復	0	7	6	0.0%
	はり・きゅう・あん摩マッサージ指圧	0	14	6	0.0%
	歯科技工、歯科衛生	0	9	5	0.0%
その他	0	4	2	0.0%	
第4分野	栄養、調理	0	7	15	0.0%
	製菓	0	2	10	0.0%
	理容、美容	0	15	11	0.0%
	その他	0	1	1	0.0%
第5分野	保育、教育	0	10	8	0.0%
	介護福祉	0	9	7	0.0%
	社会福祉	0	2	1	0.0%
	その他	0	3	1	0.0%
第6分野	簿記・ビジネス・IT	0	8	10	0.0%
	旅行・ホテル・観光	1	4	5	10.0%
	医療秘書、医療管理事務	0	7	2	0.0%
	その他	0	2	2	0.0%
第7分野	服飾・家政	0	7	8	0.0%
第8分野	語学	0	9	6	0.0%
	美術、デザイン、写真	0	7	11	0.0%
	音楽、演劇、映像、放送	0	8	4	0.0%
	法律行政	0	2	0	0.0%
	スポーツ	0	3	4	0.0%
	動物	0	4	0	0.0%
	アニメ、声優、ゲーム	0	4	5	0.0%
	その他	0	6	3	0.0%
日本語科	0	2	1	0.0%	
総計		3	193	180	0.8%

職業紹介事業

職業紹介事業とは、職業安定法第33条の2により国が行うことが原則であるが、次の学校等の長は「厚生労働大臣に届け出て、無料の職業紹介を行うことができる」とされている。

- ① 中学校・高等学校・高等専門学校・短期大学・大学等
- ② 専修学校
- ③ 職業訓練校・職業訓練短期大学校
- ④ 職業能力開発大学校

無料職業紹介事業を行おうとする者は所轄の職業安定所を経て、都道府県知事に届け出を行う。学校等の行う無料職業紹介事業は求職者の特殊事情を考慮して運営されることが必要であるが、あくまで法の趣旨にのっとり適正に運営されなければならない。このため、「求職申し込み受理の原則」「職業紹介の原則」「適確紹介の原則」「中立の原則」「自由の原則」「均等待遇の原則」「秘密の原則」など、職業安定所などが行う職業紹介業務運営の原則が適応されるとともに、「法に基づく命令および通達によって行うこと」とされている。

平成28年3月卒業者を対象とした求人に関する各校からのコメント

■第1分野—工業関係

- 経団連の就職協定により、8月選考スケジュールのため、採用期間が長くなり、説明会や追加募集が多く、専門学校生には入社試験のチャンスが増えた。
- 早期化、長期化が年々進んでいる。但し、整備士不足の為、ディーラーを中心に採用活動は活発である。
- 特に今までと変化なし。
- 東京五輪招致の決定でデザイン系（内装・ディスプレイ業）の企業の求人が増加しています。その他イベントの求人も増え、女子の採用も積極的になってきました。
- 人材派遣（特定派遣）の会社が目立った。
- 建築・土木・測量の技術者・技能者の求人は大幅に増加している。設計関係も微増している。
- 建築・設計関係が主である。
- 一時期の大手WEB系（グリー、ディー・エヌ・エー等）の積極採用も一段落した感があるが、順調に内定した。アニメ業界も慢性的な人手不足もあり、最終的に良い内定状況であった。
- 求人の増加により、この分野の就職は順調であった。求人票を郵送するだけでなく、学校を直接訪問し、合同企業説明会への出席を要望する企業が増えた。
- 他分野と比較しても人手不足感はより強く、夏（8月）にはほとんどの学生が内定し、就職活動を終了していた。
- 学生が入社したい企業と、学生を採用したいと考えている企業が一致していない為、双方が苦労する状態が続いている。
- PA系：大手数社を除いては、正規採用に至るまでのプロセスが長いケースもあり。メーカーや商社、設計施工会社からコンサル営業職の求人が増えている。
- イベント系：ブライダルを含め人材ニーズが高い。オリンピック要員の育成も視野に入る。
- レコーディング：大手数社以外は欠員募集が多い。採用基準は大変高い。
- 放送系：制作技術（音声）、MA（整音、音付他）、音響効果とも好調だった。
- 制作系：求人が顕在化しないケースも多く、経験者採用が多く新卒には狭き門である。アイドル系及び声優系のアーティストを手掛ける企業は通年で求人がある。
- ここ2～3年で求人がかなり増えた。
- IT関係の求人数が増えている。
- 設計施工を一括で請け負う業者が増加、また、この数年で新卒採用をはじめたところも多いように感じた。
- 内装材ショールームなどの応募増加。
- 文系大学卒のみ採用だった企業が、設計の知識のある新卒をとりはじめた。
- 技術職は昨年に引き続き人材不足を感じた。また就職時期の変化もあり、募集する企業側の慌ただしさを感じた。企業以上に、学生側も戸惑った感があったが、大学生の内定辞退が出た秋頃より専門学生への期待が増加した。さらに九州、静岡、金沢など地方求人も増え、全国的に人材不足を感じた。
- 求人数が多く、学生にとっては就職しやすい年度であったと言える。本校はIT分野からの求人を多数受け付けているが、リーマンショック後、関係が遠のいていた上場企業や大手系列企業の求人が復活し、学生の進路選択の幅が広がっている。一方で、一時的・投機的な求人のようにも思えた。特に2020年以降、投機的な動きが一段落すると思われるが、そのような場合、平成28年に新卒採用数を増やしている企業が、果たして継続して雇用できるかどうか、という懸念もある。そのくらい、採用数を増やしている企業も多い、という印象を受けた。

- 前年度に比べ、企業の求人活動時期が早くなってきている。
- 施工管理の募集が多く、人手不足で困っていると相談に来る企業が多い。以前は大卒以上しか採用していなかった企業が、専門学校生の枠を設け求人依頼を行う事例が増えた。全体的に求人募集を行う企業が増えたので、1社に対しての学生の応募者が分散した。
- 運輸・旅客、専業業者の企業数、および採用人数が増加。メーカー系ディーラーは昨年同様。

■第3分野—医療関係

- 例年と変わりなし。
- 診療点数の改定が行われることより求人の出し控えで年度当初より求人数の減少は予測されていた。学生の希望求人は取得できており、未求人先を希望する場合は、面談により把握して求人開拓も行っているため現状では求人数の減少(793件→674件)は問題にはならなかった。また採用試験合格率の下落も無い。(87%→93%)
- グループ院の店舗拡大(多いところで年5店舗)、整骨院が10年で55%増加(37,997施設)、複合的施術所(カイロプラクティック・リラクゼーション)の増加:76,430施設。また毎年10,000人程の柔整・鍼灸有資格者が新たに誕生することで求人票の増加に直結している。無資格でもできるマッサージ店が増えてきており、業界飽和状態。その為、院内での診療項目を増やす傾向あり。訪問、介護、アロマ、リラクゼーション等の標榜も増えている。
- 首都圏を中心に臨床工学技士の求人が徐々に減少傾向にあるため、就職試験でも不合格になるケースが増えてきている。
- 医療事務の求人が平成26年度の年間で247件から平成27年度の年間は324件と31%増加している。これは病院の事務職として医療事務を専門的に勉強した専門学校生に採用の重点を置くようになっているためと思われる。
- 前年度と比較して求人件数が40件弱減少したが、求人数を比較すると約600人増加しており、1件当たりの募集人数が増加している。
- あん摩マッサージ指圧師はり師きゅう師養成施設教員の求人は例年少なめである。
- 鍼灸接骨治療院の求人が前年度より伸びている。また、訪問型事業からの求人が増えている。
- 病院の割合が多い。施設あたりの求人数は「若干名」が多い。
- 求人数は全体的に減少傾向にあるが、採用試験の時期は早まっている。奨学金を設ける病院も増え、看護師を早く確保したいという流れは変わらない。多くの就職先がある中で、特徴を出すために教育体制の充実、院内保育施設の整備等、看護師が働く環境の構築に努められている。
- 高齢化社会の影響か、あん摩マッサージ指圧師を対象とした在宅マッサージや機能訓練指導員の求人が増えている。
- 求人数は、学生数に比べかなり多かった。
- 全国からの求人があった。
- 福祉系の求人が多い。
- 臨床実習先に、就職するケースと、教員の紹介で就職先を決めるケースが多かった。
- 資格(はり師、きゅう師、あん摩マッサージ指圧師)が活かせる求人がほとんどです。
- 訪問治療系に対応できる人材募集、整形外科など医療機関からの人材募集がやや増加傾向にあるように感じた。また、治療院グループなどいわゆる業界大手企業からの求人は、例年同様安定していると考えられる。
- 資格(柔道整復師・はり師、きゅう師、あん摩マッサージ指圧師)が活かせる求人がほとんどです。
- ほとんどの学生が、併設病院へ就職しております。
- 整骨院、整形外科を主体とするものである。
- グループ系企業が増加している。

- 治療院等の医療関係企業だけでなく、介護施設等の福祉分野の求人が増えている。
- 例年通り、実習先を中心とした企業からの求人が多かった。
- 例年は12月～3月がピークであったが、求人先の動きが早く（夏前）なってきた印象がある。
- 地方からの求人が増加傾向にあるが、昨年に比べ若干求人数が減少した。
- 作業療法学科の求人が例年通り多い。
- 休日（土、日）営業が増加傾向にあり、シフト制が目立つようになった。また、社会保険制度を導入する病院（個人経営）が多くなった。
- 歯科医院からの求人は、社会保険が完備されていない求人が多かったが、増加傾向にある。最低賃金が上がってきたからか、昨年より好条件の求人が目立つ。
- デジタル技工（CAD）の求人が増えたことが、特徴。また労働環境改善への取り組みを始めた技工所が増加している。
- 特に目立った特徴はない。
- 例年通りであった。病院、クリニックからの求人がメイン。
- 例年に比べて国家試験後の求人が多かった。
- 作業療法士は人手不足のため、求人には困らない。
- 求人数は増加傾向が続く。
- 全国各地の病院、施設（医療関係）からの求人。
- 例年は、国家試験が終わった3月の求人が多くあったが、ごくわずかに減少した。一方で、6～7月の年度前半に求人票が最も多く届く傾向がある。
- 特養からの求人が前年比1.4倍に増えた。
- 整形外科の求人が減少し、介護施設の求人が増加した。
- 関連施設（日本赤十字社）からの求人増加。
- 前年同様に、医療保険制度を活用した訪問リハビリマッサージの求人が多かった。
- 例年通りの求人数で、給与面は変わらないが、週休3日制等の待遇面がよくなっている。
- 訪問治療系に対応できる人材募集、整形外科など医療機関からの人材募集がやや増加傾向にあるように感じた。また、治療院グループなどいわゆる業界大手企業からの求人は、例年同様安定していると考えられる。

■第4分野—衛生関係

- 奨学金貸与者の増加に伴い「奨学金返還支援」などの手当を実施する企業が増え、住宅手当などの遠方者や自立を支援する制度も前年に比べ増加している印象です。また人材の育成についても、その負担が離職につながることはないように新人育成のカリキュラムの見直しを行う企業も増加しました。
- 求人募集の時期が早くなった。
- まつ毛エステの求人が多くなった。
- 中途採用の求人が多くなった。
- 理容科においては人手不足が深刻化しており、求人数が増加の傾向がある。
- 昨年に比べ、求人数は増えた。資本が大きい飲食業が増えたと思われる。個人店は減る傾向であり、大きな企業と比べ雇用条件の悪さが目立つ。中には労災への加入もなく堂々と新卒正社員求人を出してくるところもある。
- 調理分野は特に求人数が増えたように感じる。
- 調理ほどではないが、製菓の求人も堅調だったように思う。
- 求人企業の数が増加している（約1割）

- 採用試験日程が年々早くなっている（ホテル関係）
- ホテルからの求人が増えている。
- 特徴はとくにないが、非正規雇用が少ないので安心感はある。
- ホテルの求人は、募集に対して応募者が多く倍率が高い状況である。それ以外のパティスリーは人材不足から倍率が低い状況にあった。
- 和食・洋食・中国料理における調理職だけでなく、給食における調理職の求人数が多くなっている。恒常的な人手不足な感がある。ホテル業界の採用活動の早期化が昨年同様みられる。
- 留学生が日本の就職が無理なので在校生の数より就職希望者はかなりひらきがある。今後の日本の人口を考えた場合、東専各としてもあらゆる分野で日本の就職ができるようにしてほしい。また、ホテルの求人がオリンピックに向け雇用を増やしている。
- 病院、高齢者福祉施設受託の給食会社は人手不足が顕著で求人大幅増加 保育園も待機児童解消に伴う、施設増で都市部では求人が増加している。一方で、直営病院は退職者も少なく求人は減少傾向。
- 美容サロン・個人店では学生個々の個性を見て採用の可否を決めるケースが多かった。例）私服を評価したりなど。企業系はインターシップなどで事前に学生を評価したうえで採用を決めている会社もあった。
- 給与平均が少し上がった。
- ここ3年ほど、企業からの求人時期が早く、平成27年度も早々にたくさんの求人を頂きました。求人社数も倍以上増えました。
- 給与面、就業時間、公休日数での改善が見られた。
- 昨年度と比較し求人が若干早まっていた。
- 同一企業から数回の求人を受けた。
- 求人時期が早かった。
- どの企業もこの先、若年層の減少が考えられる中、求人数の増加がみられた。
- 例年と特に大きく変化はありません。求人はホテルと給食会社が微増でした。
- 年々栄養士科の学生であってもフィットネスに就職を希望する学生が増えている。
- 求人数のうち50%以上が栄養士求人でしたが、近年、調理員の募集、特に外食産業の募集が増えています。
- ほとんどが、美容室関連となっている。
- 調理関係では、人手不足により、求人数は例年よりも向上している。
- 今年は昨年より動きが早く、8月までの内定率が27%上昇し、67.6%であった。
- 年々求人数も増えている。労働条件の改善が見られる。
- 昨年に比べ、求人件数、求人数は多かった。給食会社は複数回求人がきていた。正社員募集も年内くらいまでであった。
- 美容師（ヘアサロン）の求人募集が年々多くなっている。（3,238店舗）
- 企業の求人活動が早まっているように感じます。
- 会社説明会と一次試験を同時に行うスピード採用を始めた企業が増えてきている。
- 数多くの求人を募集できる企業とまったく募集ができない企業と2極化してきている。初任給は平均で4,000円くらい上がった。

■第5分野－教育・福祉関係

- 保育の分野においても人材不足は顕著で、実習先から直接学生へ就職のお誘いを頂き内定につながる事例が半数を占めるほど増え、株式会社等や他県（地方）からの求人も増えていることに表れています。これらは求人の多様化と拡大と括れるかもしれませんが、学生の視点から見れば将来への選択の決断までのより多く

の社会的な理解や自覚を要するとも言えるかもしれません。いずれにしても、求人におきましては専門職としての雇用条件における正当な評価や労働環境の充実も重視しなくてはならないところです。

- 社会福祉法人が多い。
- 卒業生に対する10倍近い求人件数は、まさに福祉現場での深刻な人材難を表出しており本校の就職指導部へも年間を通じて切実なまでの求人依頼を頂いています。養成校においては学生数の減少という深刻さに直面して、それらの社会的な需要に十分応えられていないということが何をおいても求人の特徴かもしれません。人材養成のための本質的な対応が喫緊の課題だと考えます。
- 前年度より大きな変化はなかった。
- 特別養護老人ホーム・介護老人保健施設の相談員および知的・身体障害者施設の支援員からの求人件数は前年度と比較して微減しているが、MSWおよびPSWの求人件数はやや増加傾向にあった。
- 前年度同様特別養護老人ホームからの求人が約半数を占める。続いて在宅介護事業、病院からの求人が約1～2割ずつ占めている。募集事業別の求人件数に大きな変化はみられない。
- 前年度と比較して保育園の求人件数はやや増加傾向にあった。幼稚園、児童施設については求人件数については前年度とほぼ変わらないが、求人数が前年度の6～7割程度にとどまった。
- 求人数は、学生数に比べかなり多かった。
- 年間を通じて途切れることなく、多くの求人をいただいた。
- 保育園のみならず、児童福祉施設や学童保育の求人が増えている。
- 介護施設からの求人だけでなく、サービス分野の求人が増えている。
- 新年度が始まる4月には求人票が続々と届き、数多くの保育園、幼稚園、企業が就職担当者へ熱心に連絡をしてくるようになった。
- 千葉県や埼玉県など東京周辺の県からの求人が増加した。前年と比較して1割求人数が増加した。
- グループホーム関連事業所の求人が多いように思われた。
- 企業系保育園の求人が早期に大量にあり、社福法人系の保育園も求人が早い傾向にありました。新設保育園の求人や遠隔地（地方）からの求人もあり、学生の選択に幅が拡大しました。ただ園側の安易な採用決定もあり、学生指導には注意しています。
- 全体的に求人件数の増加傾向が続いている。
- 新規開設の施設が多く、求人件数は増加した。
- 昨年同様、保育士求人件数の増加が目立つ。
- 例年通り多くの求人が来た。
- 求人難ゆえか、試験日は随時、面接のみというものが多かった。
- 保育園、子ども園からの求人が増えている。
- 企業（デイ、有料）系の求人が前年比1.3倍となった。
- 幼稚園の求人が年度末遅くまで来た。企業立の保育園からの多くの求人があった。

■第6分野—商業実務関係

- 26年度に比べ増加しているが、IT関係の求人が多い。
- 求人数は、例年とほぼ変わらなかった。
- 求人数は、学生数に比べかなり多くなっている。
- 前年度同様ホテル企業の選考が早まっています。
- 介護・IT・販売系職種の求人数増加。本学の学習内容に即した求人（事務）は平年並み。
- 当年度、経団連就職活動倫理憲章による「8/1選考開始」指針は、本校に関わる企業においては、ほぼ適

用されなかった。従来通り、4～6月に選考された。

- 本校就職先業界（観光・運輸・宿泊業）は「訪日外国人（インバウンド）」の急増、及び2020年開催「東京オリンピック」の要因により、業界全体としての人材確保・育成が大きな課題となっており、一社当たりの採用人数が増えている。
- 就職先業界（生活関連〔冠婚葬祭〕業）では、ブライダル業界の専修学校新卒採用数が増加、葬祭業界においては従来の業界経験者から、新卒者採用を重視する動きが活発化している。
- 本校における、就職希望者数に対する就職決定者比は、99.5%に至った。
- 5月までは、求人が集中し、学生もこれに呼応する形で、活発な募集活動が見られました。前年よりもさらに前倒し傾向で、各企業内定が早まりました。
- ビジネス分野も全体に好調な求人増により、健康面で不安な学生を除き就職が決定した。
- ヘアメイクの技術職は、15万前後と給与が低く、一人暮らしの生徒は、一年目は親などの援助がないと生活が大変そうです。
- 今年度の学校求人 は 1,206社と、昨年に比べ90社増加した。分野はITとペットが大きく増加。求人が来るタイミングが例年に比べ遅かったが、後半盛り返した形となった。求人票が送付されてきたピークは2月、3月、4月、5月と分散したのが今年の特徴であった。
- 採用スケジュールが昨年に比べ前倒しの傾向であった。
- 例年通りであった。総合病院、クリニック（内科・眼科・歯科など）の求人がメイン。
- 観光業界、特にホテルからの求人が大変多かったが、他業種についても例年に比べ求人数は多かった。
- スポーツ用品販売職種的大幅増員があり、ビジネスを学ぶ学生の就業先として10%が同一企業に就職した。イベント企画会社など経験値を求め、社員教育を行えない企業からの求人の獲得はまだ確立できていない。課題解決をし、これからの開拓が必要な企業郡がまだ数多くあると考える。
- 求人情報が早すぎる。
- ドラッグストア業界は求人が早くなった。
- 例年以上に短期間で内定通知を出す企業が多かった。
- 少しだけ初任給が上がっている。
- 一企業一求人（総合職）の求人傾向が強まったように思われる。
- 花業界の雇用形態が正規雇用だけでなく、アルバイトや契約スタートも多数あるが、そのスタート地点に立つまでも専門知識・技術を持っている人材が求められている点。

■第7分野—服飾・家政関係

- 長いデフレ社会を背景に、経済の低迷、所得の増加に比べ国内消費の低迷、国際社会における金利利上げ、中国経済の鈍化等社会的不安があるなか求人状況として求人社数、件数ではほぼ前年同数となるなか、求人数では5割増しと大幅な伸びを示した。主に販売職がその要因となるが、企業側として出店による業績回復を求めていくなか販売職人材の確保が思うように解決できていない。また、消費部分では二極化（中間価格帯）の市場が縮小し、ファッション以外の消費マインドの多様化、百貨店から専門店による勢力分布の移行等業界における変革が見られた。採用においては、採用意欲の増加とともに一定レベルの確保は変化ないため実質売り手市場と言えない状況となった。
- 専門的な職業の求人数がわずかに減っている。
- アパレル企業において、専門職（デザイナー）・技術職（パタンナー）の求人が減少し、販売職の求人が増加する傾向にある。
- 販売職は依然、売り手市場であり遅くまで追加募集があった。採用時期に関しては経団連の8月選考解禁よ

りも早くから選考していた企業がほとんどで26年度と変わらないか、むしろ早い企業が多数あった。

- アパレル企業が主体。
- 基本的に本校の卒業生は和裁関係以外を希望しません。社会状況により和裁関係の求人が少ないので、一般職求人もありますが、対象とならないのが現状です。
- ファッション販売の求人はとても多い一方、企画職、総合職の求人は減少傾向である。販売職の求人が多く、技術職の求人が少なかった。地方の縫製会社の求人が増えた。
- 接客を伴う販売業、レンタル業が大半を占めていた。
- 小売業での販売職の求人が多く、服飾専門職（デザイン、パターン）が少ない。又、留学生を受け入れる企業が少ない。

■第8分野—文化・教養関係

- 求人は増えてきている。
- 多くの学生が進学を目指しているため、求人数は少ない。
- 近年、介護系施設（企業）の求人を多く頂いているが、スポーツ系学科以外の学科の学生も採用可との事。他、ボディケア（マッサージ）系の求人も多種にわたり多く頂いています。
- 就職活動時期が遅くなるという予想でしたが、実際には、今までと比べてそれほど大きな変化があったようには感じなかった。
- 依然としてWEBに関する求人が多い状況です。また、少しずつではありますが企画職や総合職の求人が増えてきております。これは、本校の現在の教育が、企業にしっかりと伝わりはじめた為と考えております。
- 語学という、業界の縛りが無い学校の為、求人は特に主だった業界もなく、就職先もあらゆる業界に分散して決まりました。
- デザイン、アニメ業界からの求人が大半です。
- 指定管理（公共の体育施設を自治体から事業委託して運営）を行う企業からの求人がここ数年増加している。
- ポストプロダクション（映像・音声編集職）の中でも特に映像編集職は入れ替わりが激しい為か、通年で人材を募集している。また映像制作における助手（プロダクションマネージャー職）、撮影スタジオスタッフ、機材レンタル会社スタッフ等、映像制作に関与した幅広い分野で、多職種に亘り常に人材が求められている。
- 映画制作業界に於いては、部署毎に所謂“徒弟制度”的な環境でプロを目指すケースが多く、会社就労者は少ない。よって卒業後は会社就労よりもまず多方面からの紹介等によりフリーランスとして現場に出ることが多い。
- アニメーション関連求人は年間を通して募集されているが激務・低賃金の場合が多い。また当該学科には特にアジア圏からの留学生が多く在籍しており、雇用形態の部分において就職が厳しい状況である。
- 全体的な印象としては近年動画分野の求人が顕著にみられるようになって来ているように感じる。
- 作家としてデビューに至るまでには、実力は勿論のこと、相当の時間と労力が必要とされる。卒業後は殆どの学生がフリーランスとしてデビュー活動に入り、これと並行して自身の生計を立てるべく一般職を中心に従事することになる。一般職としては製造業や販売業への就社が見られた。
- 芸能バラエティ科はプロダクションの所属または、準所属になる学生が多い。
- アナウンス科は放送業界を含めたサービス業に就職者が多い。
- ダンスパフォーマンス科はフリーランスで、ダンスを続けていく者が多い。
- 求人の開始時期は例年に比べ早い状況でした。また追加募集も例年に比べ多かった印象です。2020年の東京オリンピックを意識した職種の募集も多くみられました。
- オーディションによりプロダクションや劇団に所属出来る学生は数件程度であり、殆どの学生は所属を目指

して、養成所（有料）の研究生となる。また、デビュー準備者としてフリーランスの立場で、オーディション及び養成所の受験準備を進める者も多い。

- 各社の選考スケジュールが同時期に集中していた。
- Webデザイナーの求人が増えた。
- 接客系求人はさらに増加しているが、事務職系求人は相変わらず少ない。
- 倫理憲章の変更により、採用時期の変更が出た。
- 設計施工を一括で請け負う業者が増加、また、この数年で新卒採用をはじめたところも多いように感じた。
- 休みが無い、長時間労働と言ったイメージがある、映像制作アシスタント（AD）、映像編集アシスタント等の求人が通年で募集された。給与や待遇など各企業の改善努力を強く感じる求人も多く見掛けられた。また大手デパートやコンピュータ運用など一般企業からの求人も増加の傾向にあった。
- 例年よりも求人数は多かった。新規企業からの情報も寄せられた。
- 卒業生の大半が音楽ジャンルを希望。事務所などからも声がかかったがオーディションのすえ保留などになりました。引き続きオーディションを受けていく形です。
- スポーツジムやスイミング等のトレーナー職の求人でアルバイトや契約社員から始めるものが増えていていると感じます。癒し系（リラクゼーション等）が増加傾向ですが学生の希望者は少いです。また幼児・児童の体育指導の求人も増えています。
- アニメーション系の求人は増加しています。ゲーム系の求人では技術面での要求が高くなっています。マンガ系ではイラストやグラフィックデザインでの求人対応になりますが、学生の意向がはっきりしない面があります。
- 企業側の求めるレベルが年々高くなっていると感じます。これは技術面と人間性の両方を感じています。またデザイン系求人に3DCGデザインが増加し、業界のジャンルも拡大しています。
- 他業種の求人の早期化、特に大学生への求人につられてか、早期の求人企業がとて多くなりました。また新卒人材の減少から通年募集の職種（映像編集、AD職等）が多くなっています。
- 採用活動や試験日程の変更の影響か、年明け（1月以降）も求人票を送ってこられる企業が多かった。
- 書道に関連した求人が多い。
- 就職スケジュールのルール変更によって、一部の企業の求人時期が例年より遅くなった以外には、特徴と言えるものはない。求人件数は、15%ほど増加した。
- 観光業界、特にホテルからの求人が大変多かったが、他業種についても例年より求人数は多かった。
- 映像制作関連の求人が増加しています。
- 保育・幼稚園教諭・幼児体育などの業種については非常に多くの求人がある。ここ数年大手フィットネスの採用求人は軒並み低迷。半面小規模のパーソナルジムの求人が増え、学校全体の総求人社数は1,000社を超える（対象学科は880社）
- 就職活動解禁時期が遅れたことにより、求人票の動きも例年とは少し違ったかたちになりました。例年春に頂いていた大手の企業が夏以降になり、中小の動きがより早くなった傾向です。
- 例年春に頂いていた大手企業の求人が夏以降になり、中小企業はより早期化しました。
- CG業界は、プロダクションマネージャー職、アニメーター職の需要が高まっており、引き続き売り手市場が続いている。一方、モデラー職の需要はひと段落し、今後は「デザインのできるモデラー」が求められる傾向が高まっていくものと思われる。
- スマートフォン向けのコンテンツ制作を手掛ける会社が増加し、グラフィック系の求人需要が伸びた。CM、ソーシャルゲーム、遊技機における需要の拡大に伴い3DCGの人材を集めている。募集の時期は早まっている。
- グラフィック系は昨年より求人数が増え、求人募集をする時期が早まっている。Webデザイナーの求人が

多い。既卒で1～3年くらいの実務経験がある人を採用したいという問い合わせが増えた。プロダクトは自動車業界の採用意欲が活発で、専門卒者に対しては、モデラー職の求人が数多く寄せられた。ファッション、メイク系は外国観光客増加の影響で、インバウンド業務の需要があり留学生を積極採用する企業が増えた。

- 卒業前に行われる「学内オーディション」という当校独自のシステムがあり、長年の業界との信頼関係に基づき外部よりプロダクションを招いて校内でオーディションを行っており、学生の進路を決定している。
- 昨年度に引き続き、ロシア語関連の仕事では、ロシア語能力を持った社会人経験者を求める内容が多く、新卒者を育て上げようとする企業が少ない。また、正社員としての起用しようとする企業も少なく、ロシア専門旅行会社などに契約社員として雇用され、その後、正社員登用の道を模索するケースが目立つ。大卒、高卒の若者の雇用率が大きく上がる中、当専門学校は厳しい状況である。
- 空港での旅客業務、また、販売・営業事務の職種が多かった。
- 求人企業数、求人数（募集人数）共に微増だった。
- 前年度同様に、一事業所から複数名の募集が多かった。
- サービス業系統職の増加。
- ゲーム系の就職は厳しかった。要因としては2年制でのスキル習得の時間が不足している。ゲーム業界が新卒者に対してレベルを求め過ぎている。
- 昨年度より採用開始時期が遅くなった為、年度末まで募集を続けている企業が多く見受けられた。
- 動物病院からの求人数が全体の75%を占める。動物病院の求人は年々雇用条件の質が向上している。その一方でグルーミングサロン（動物の美容室）、ペットショップからの求人数は少ない。また、求人内容も非正規雇用が目立つ。動物病院からの求人はごく僅か。水族館からは無かった。
- 同窓生の新規事業進出により、就職希望者数を超える求人があった。
- 求人数は増加している。病院・ペットショップ等の求人は多いが、動物園・水族館・しつけ訓練等の求人が少ない。
- IT関係、飲食業において、英語ができるネパール人学生（母国大卒者）が、アルバイト先で正社員採用された。
- ベトナム人学生で、母国の大卒学歴を有し、理系の技術を持つものが日本語力に関係なく就職できた。

●参考別表

分野別地域別就職状況（昼間部）

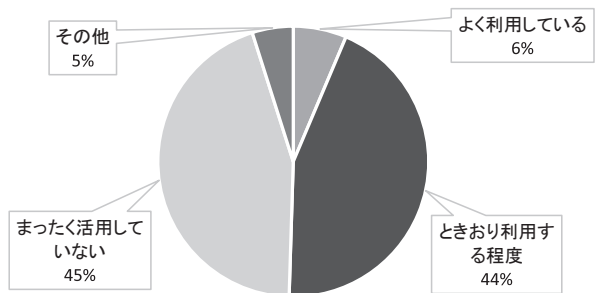
（人）

分野	学科区分	東京	神奈川	埼玉	千葉	北関東	甲信越	北陸	中部	北海道・東北	近畿	中国	四国	九州・沖縄	海外	合計
第1分野	土木、建築、測量	432	52	91	43	28	26	2	9	7	4	0	2	3	2	701
	自動車整備	416	137	69	68	49	42	1	27	72	2	2	1	3	12	901
	情報処理・IT	404	35	4	3	4	2	0	3	2	1	1	1	1	2	463
	電気・電子、機械	147	15	15	10	3	1	0	6	1	0	0	0	0	0	198
	ゲーム・CG	238	8	3	1	0	0	0	0	0	1	0	0	0	1	254
	その他	392	17	6	12	4	3	1	3	3	2	0	0	0	1	446
第2分野	バイオテクノロジー、その他	60	12	13	1	4	3	0	2	2	3	0	0	0	0	100
第3分野	看護	692	169	61	51	20	14	5	20	32	17	6	4	9	0	1,100
	臨床検査、診療放射線、臨床工学	83	37	22	34	10	5	1	6	20	0	1	0	1	0	220
	理学療法、作業療法	124	26	32	29	3	3	0	0	2	1	2	0	0	0	222
	柔道整復	169	33	51	75	6	1	0	0	0	0	0	0	0	0	335
	はり・きゅう・あん摩マッサージ指圧	422	54	45	71	16	7	0	2	6	3	1	0	5	6	638
	歯科技工、歯科衛生	419	37	76	45	7	8	0	4	1	2	0	0	1	0	602
その他	273	28	36	45	11	9	2	7	11	6	1	3	3	0	435	
第4分野	栄養、調理	1,876	255	221	198	43	28	1	22	20	11	1	1	9	9	2,695
	製菓	589	100	50	76	21	13	1	14	4	5	3	0	3	67	946
	理容、美容	1,941	232	87	90	18	14	1	18	2	16	2	0	6	2	2,429
	その他	28	1	0	0	1	0	0	0	0	0	0	0	0	0	30
第5分野	保育、教育	581	57	76	95	17	5	0	1	2	3	0	0	4	1	842
	介護福祉	371	79	21	27	0	2	0	1	1	0	0	0	1	0	503
	社会福祉	152	46	33	29	11	2	0	5	6	0	0	0	1	0	285
	その他	33	1	2	4	2	0	1	0	0	1	0	0	2	0	46
第6分野	簿記・ビジネス・IT	573	52	28	20	9	7	2	1	2	8	0	1	1	2	705
	旅行・ホテル・観光	1,248	73	28	105	31	16	3	14	10	28	0	0	15	17	1,608
	医療秘書、医療管理事務	303	23	86	50	7	4	0	2	4	1	0	0	0	0	480
	その他	111	9	11	5	3	5	0	1	3	2	0	0	0	0	150
第7分野	服飾・家政	240	5	8	17	3	1	0	1	2	4	0	0	1	2	284
第8分野	語学	473	18	7	51	2	2	0	3	8	7	1	0	6	7	585
	美術、デザイン、写真	1,146	66	26	36	8	6	1	10	3	8	2	1	3	2	1,318
	音楽、演劇、映像、放送	645	15	16	17	11	8	2	12	7	4	0	2	4	3	746
	法律行政	59	3	31	7	0	0	0	0	3	0	0	0	0	1	104
	スポーツ	434	22	49	49	11	7	0	6	4	1	3	0	6	3	595
	動物	210	78	50	32	10	13	1	8	9	1	0	0	5	0	417
	アニメ、声優、ゲーム	244	4	4	3	1	1	0	2	1	1	0	0	0	0	261
	その他	118	13	7	6	4	2	0	3	1	8	0	0	3	2	167
	日本語科	13	1	0	0	1	0	0	0	0	0	0	0	0	0	15
総計		15,659	1,813	1,365	1,405	379	260	25	213	251	151	26	16	98	143	21,826

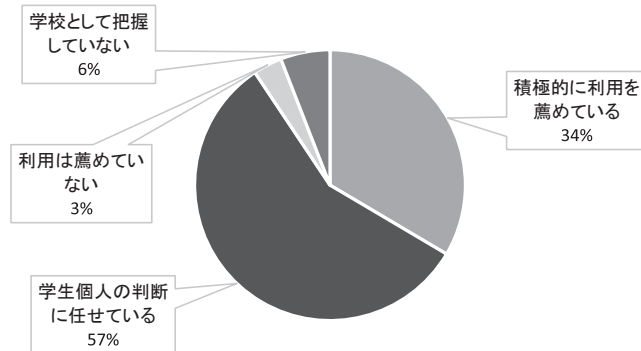
調査4 平成29年3月 専門課程就職希望者内定状況調査

- ・調査対象校 都内の私立専門学校 348校
- ・回答校 10月分 230校 (66.1%)、12月分 219校 (62.9%)、29年2月分 220校 (63.2%)
- ・調査項目
 - 就職希望者数
 - 内定者数
 - 関連分野への内定状況
 - 就職・事業所が東京都内にある人数
 - 就職活動開始時期
 - 一人あたり訪問企業数
 - ハローワークの利用状況
 - 就職状況の特色

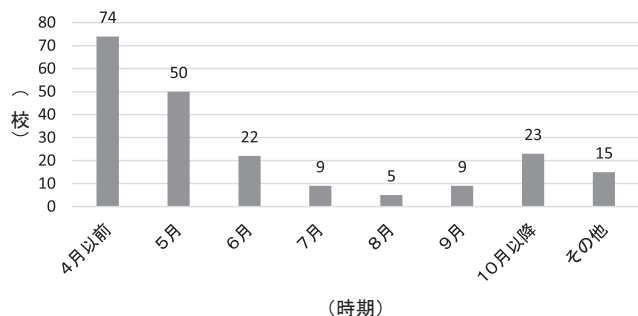
4-① ハローワーク利用状況



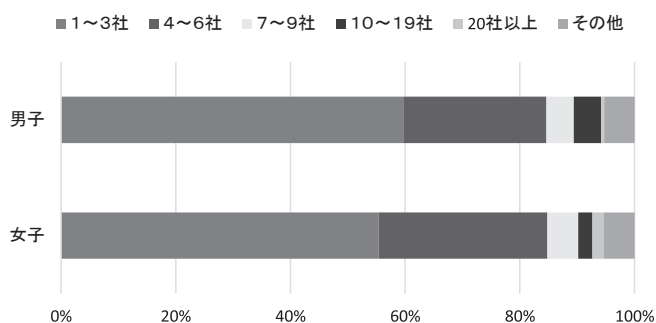
4-② インターネット就職情報サイト利用状況



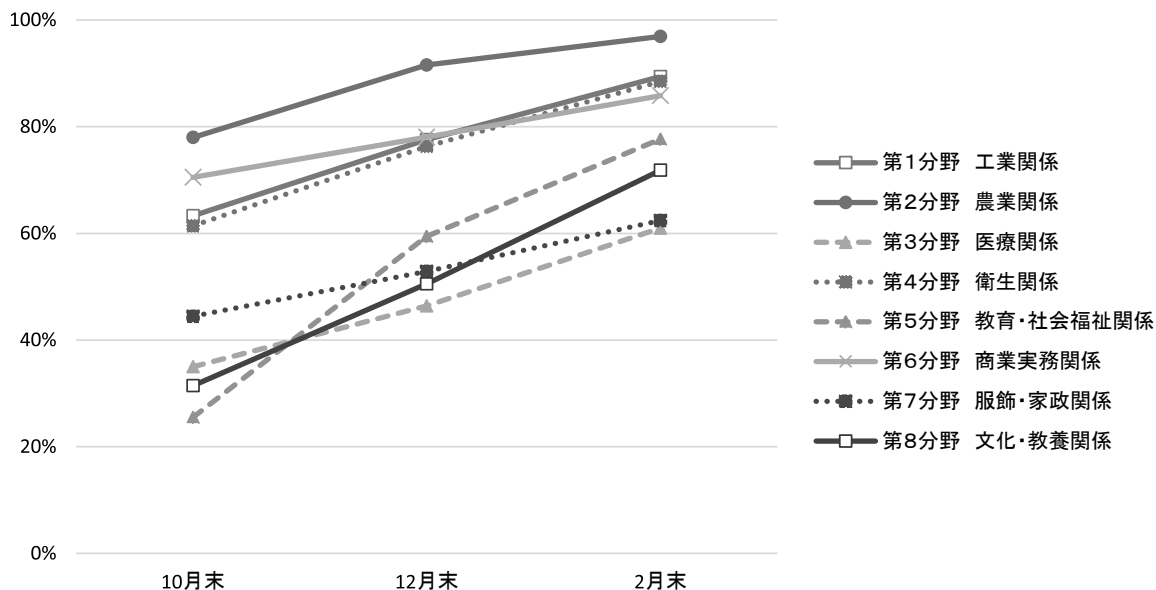
4-③ 就職活動開始時期



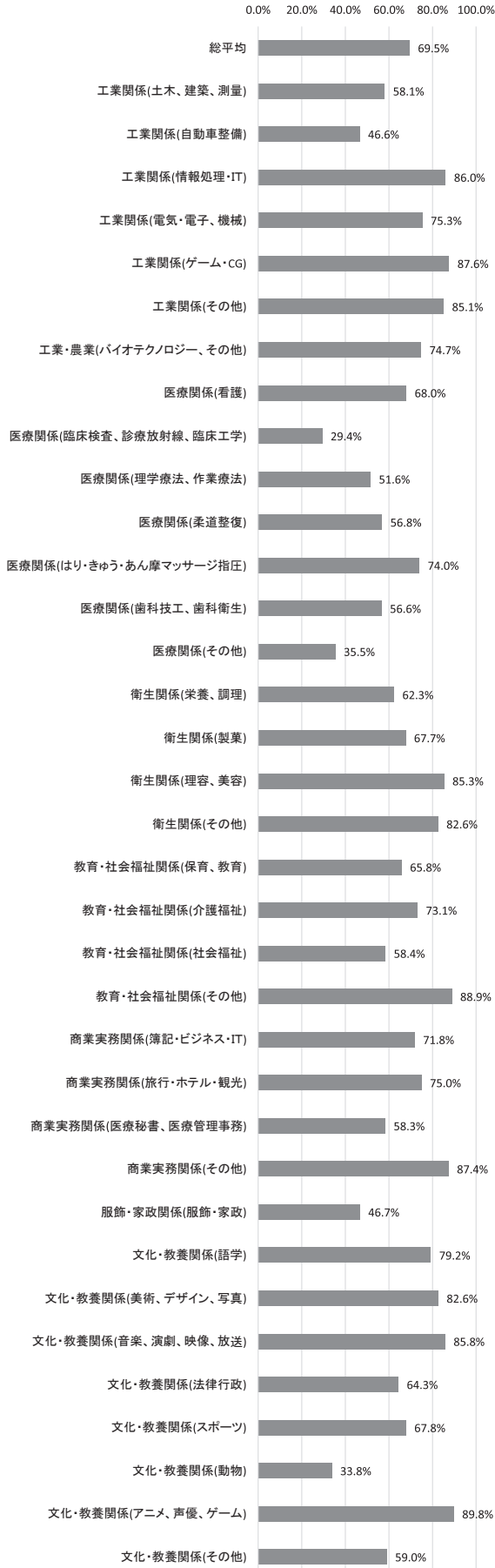
4-④ 一人あたりの訪問企業数



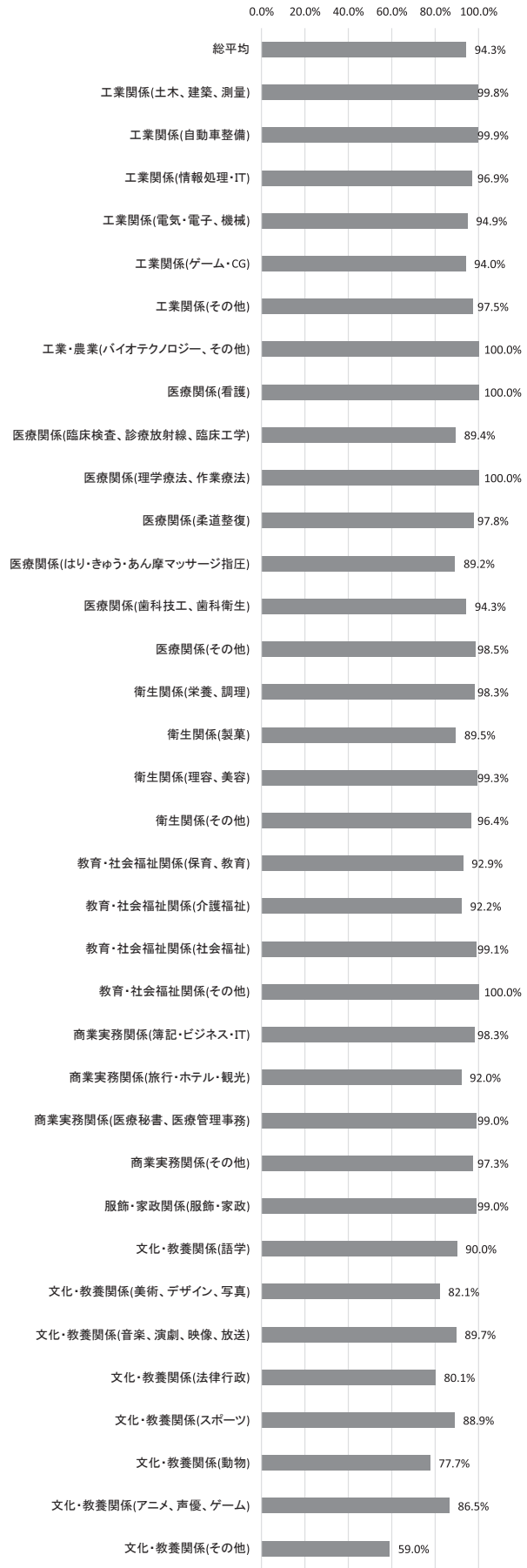
4-⑤ 分野別就職内定率の推移



4-⑥ 事業所が東京都内にある就職率



4-⑦ 関連分野への就職率



国家資格試験の発表時期などの関係から、分野・学科によっては就職内定時期が4月以降になる場合がある。

平成 29 年 3 月卒業者を対象とした求人に関する各校からのコメント

■第 1 分野—工業関係

- 本校の建築・土木・測量については求人が大幅に増加している。しかし、より良い人材を確保したいという企業の姿勢は変わらないため、個別相談や、個別の模擬面接をして、その対策としている。
- 地方出身者が東京へ就職することが目立つ。
- 全体的な求人内容に正規雇用が減り、非正規雇用が増えている。
- 企業側の要望もあり、学内企業説明会を開催する回数が増えている。
- 概ね（職種にもよるが）売り手市場のため、学生の希望を固めてから就職活動させたほうがよい。その為インターンや現場研修を有効活用する必要性を感じる。
- 一社に対して集中する傾向があった。
- 自動車整備士不足は深刻な状況で、その為各企業の採用意欲はきわめて高いと感じます。
- 完全週休二日制を希望する学生が多数。
- 全体的に求人が早くなっています。大企業ほどその傾向が強いです。またインターネットによる求人情報も多くなり、学生には注意して見るように指導しています。
- 特に工業および情報の分野においては近年の若年者層不足を反映し、企業側が採用に関し焦りを見せ、ややもすれば学生の十分な就業先考慮を阻害しかねない状況となっている。実際に十分な考慮を阻害された事例もある。ことから、学生に対し同時に多企業へ応募することは極力避け事前の業界職種研究を充分に行って厳選して応募するように指導している。
- 今年は、自分から積極的に活動・行動する学生の割合が少なかった。学校が主催する月毎の校内合説への誘導に注力した。
- プログラマー志望の学生は比較的、よく活動し内定を獲得した。
- デザイナー志望は作品制作が遅く、全体的に出遅れ気味、後半にも校内での説明会や相談会を実施した。
- 4月当初は、求人の多さによる安心感から、ゆっくりとしたスタートであったが、6～7月から全体的に活発となり順調に推移した。
- 活動開始が遅い学生が多く、個人面談で促進することに注力した。
- 内定がでる時期が毎年早まっている。
- 大手企業からの求人が増加した。
- 遠方からの求人社が増加している。（北関東や東海エリアなど）
- 去年よりも動きが早くなっており、それに伴って内定時期が早まった。3月～4月が内定のピークとなっている。

■第 3 分野—医療関係

- 母体病院（済世会中央病院）があるため、ほとんどの学生が済世会に就職します。
- 約 9 割が昭和大学付属の病院に就職するため、学校を通して就職活動は行っていません。
- 求人票は更に増加している。
- 国家試験の合格発表が 3 月末のため、少し動きが遅く感じられますが、採用先も理解していただける所もあるため、助かっています。その中でも少しでも早く決まると安心でよいとは思いますが、毎年様子を見ています。
- 生徒たちの動き出しは年々早くなる傾向にある。

- 例年、国家試験終了後に就職説明会を開催していたが、時期的に遅いということから、本年は6月に説明会を開催し、早い時期から就職活動を開始しました。
- 平成29年度は企業説明会を専門業者と連携し、1・2年を対象に就職セミナーの開催を計画しております。
- 近年、少子高齢化の影響か訪問マッサージの求人が増加している。また、1,2年生から学内での合同企業説明会に参加する学生が多く、卒業後の進路を意識する学生が増えている。
- 求人数の多い分野であるため、活動の開始時期は10月以降となっています。ほとんどの学生が希望すれば就職が決まらないということはありません。ただし、国家資格の取得が必要です。
- 本校が午前中のみ授業のため、在学中より就職しているものがほとんど。その為、卒業後に向けて就職の調査を実施しておりません。
- 売り手市場ではあるが、離職防止を考えるといかにマッチングさせるかが重要と思う。
- 働きながら通う学生がほとんどですので、就職活動をする学生は毎年2から3名です。
- 学生にとっては求人票が多いことはよいが、現状本校にとってはやや求人過剰な状態で、学生実数を大幅に上回っている。選択が困難になりそうな部分を各教員がサポートとして関わり、面談や検索システム（学内）を活用することで比較的早期に適切な就職内定に結び付けている。
- 求人件数が800以上と学生数に対し、20倍以上を維持している状況です。
- 3年生になると国試が優先になり就活に手が回らないようになる学生が増えてきた。また、卒業後の進路から目を背ける学生も多くなっているように感じる。当校では上記を踏まえ2年生のキャリアガイダンス強化に取り組んでいる。
- 企業説明会等の実施し、比較的早めに動けた感があるが全員内定までまだ時間を必要としている状況です。
- 学科によってばらつきがある。看護系は早い時期に就職活動をしているが、鍼灸あん摩マッサージ指圧は国家試験後に就職活動する生徒が4割程度居る。もう少し早い時期から活動を開始できるよう検討中である。

■第4分野—衛生関係（栄養・調理、製菓）

- ここ数年の状況ですが、中国料理希望の学生、日本料理希望の学生が少ない。留学生がとても積極的で意欲が高い学生が多くなり、日本での就職を強く希望する学生が居る。
- 企業の求人活動（説明会・面接等）が早まっている。当該分野（食品管理・給食事業等）の人材不足。
- 東京オリンピックの影響で求人数が増えた（特にホテル関係）早い時期での採用試験に対する為2年制の1年次から意識付けをした。1年制の学生は入学したばかりということもあり出遅れる者も多かった。
- 調理の採用が特に活発だったように感じます。製菓は志望者に対して募集が少ない（特にホテルやブライダル）ように思います。
- 調理職（レストラン）の求人が増加している。製菓と明記されていても、調理の手伝いもある場合が多い。2年制・1年制の賃金差のある求人が増えている。（数千円単位ではあるが。）
- 本年度は例年と比べ就職活動の時期が早いように思いました。2月上旬にはほとんどの学生が内定を頂き、就活を終えておりました。動き出しは例年通りでしたが、今年度は特に担任達と就職課との連携がうまくいったように思いました。
- 人手不足といわれながら、その選考は割りとシビアだと感じられます。
- 学内でのセミナーは例年通り、積極的に行い、学生に「就職」に対する意識付けを行っている。また、昨年同様、パソコンに不慣れな学生が多いので、就職情報サイトへのエントリーに二の足を踏む学生が多いように感じられた。そういった学生については、エントリー登録までを確実にフォローし、その後も個別に声掛けをしながら、就職活動がスムーズに進むように支援している。

- 本年度の学生は4月以降から活動を開始する学生と、夏前後に活動を開始する学生に分かれていた。企業を絞り、少ない訪問回数で内定をもらっていた。内定者数は例年より多くなっている。
- 就職試験の早期化に伴う指導を早くから行う必要性を感じます。(特にホテル就職については) 専門的な職業訓練だけに注力するのではなく、社会的自立を促すキャリア教育(一社会人としての能力や態度等)に関して一層の取り組みが必要。
- 調理関係の就職では昔に比べると労働条件や労働環境が改善されてきていると感じる。
- 求人関全体的に就職活動が早期の傾向にあり、4月より個別説明会を開催し学生の意識付けを図った。結果として早期内定者の成果に繋がったと思われる。
- 病院・高齢者施設からの求人増が顕著である。
- 就職先に対して、絶対的に売手市場の状況は昨年同様。
- 今までには少なかった焼肉・鉄板焼き・ラーメン等の店舗への就職が増えた(理由) 専門学校に入学した当初はホテルや専門店への就職を希望していた生徒のうち、学校生活や就職活動等を行う中で見方が変化した生徒が多かったため。
- 食分野の人材不足がより進んだように思えます。
- 調理師は慢性的に人材不足のため、就職難はありません。特に、東京オリンピックに向けた企業からの求人が増えています。学校としてはそこに奢らず、生徒と企業のマッチングを重視した指導に取り組めます。
- 内定を早く出す企業と、じっくりと人物を見てから内定を出す企業に分かれておりました。また、説明会や試験は授業を考慮して土日開催が多かったのですが、内定後は、平日研修を行い授業欠席者が多く発生しました。中には3日間に及ぶ研修等を入れる企業もあり、内定後の配慮が無い企業が気になりました。授業に集中出来ない学生がおりました。

■第4分野ー衛生関係(理容・美容)

- ここ数年、美容室(ヘアサロン)へ勤務希望する方の求人数が年々増えている。1月末682社2,303サロンであり、美容室は大変であると思います。仕事の数を考えるともう待遇などを真剣に考えないとならない時期と考えます。(美容部員の採用は正規社員である。)
- 求人票などの紙による資料に目を通す学生が僅かであった為、本年度は手に取りやすい環境を思案中です。
- 学生が就職先に求める条件が多様化しているため、より密な就職指導が要されている。
- 奨学金を利用している学生が増え、給料を気にする割合が増えてきた。
- 奨学金の返還に伴い、給与面を重視しているもの、また本年特に多くの相談があったのが、残業や有給休暇のとりやすさ等でした。本業界では特に一人前になるまでの練習や研修が必須であり、これを業務時間中にやらせていただくことができる会社を多く学生が希望を出しておりました。
- 就職への意識が高い学生とそうでない学生の差を大きく感じる。美容は人手不足な事もあり希望して受験すれば必ずと言ってよいほど、内定をもらいやすいのだが、なかなか動かない学生が多くいる。
- 美容業界の待遇がよくなってきている。
- 近年SNSの進化により、学生が直接企業様に応募し、学校で把握できない事が増えており、トラブル(内定辞退など)もそういった企業で起こっています。必ず、学校を通してから受験するようにしております。

■第5分野ー教育・社会福祉関係

- 12月に実習が終わってから動く生徒が多い。国試後から動く生徒もかなりいる。

- 学生個別の判断に任せているが、情報を共有し、就職指導を行っている。
- 初めて就職者（卒業生）を出す環境で、7月、10月に就職ガイダンスを行ったが、全体的に動き出しが遅く、年明けにもかかわらず未決定者が多数いた。次年度に関しては今年度の実績を元に年内には大半が決定してほしい。
- 介護も保育も現場から切実なまでの求人依頼を本校でも受けてきましたが、養成する立場からは学生の質や減少により対応に苦慮してきたところです。とりわけ介護分野における人材育成のための全体的な発信の改善が急務と思われれます。
- 採用時期が年々早まっているが、専門学校では実習終了の10月中旬以降からしか本格的な活動ができないが、あせらず活動を行うよう指導しています。
- 求人票の数が増加した。（保育分野について）各自治体においてさまざまな保育士に対する待遇改善が行われているが、その情報が専門学校に伝えられていない。
- 多くの求人を頂いておりますが、学生の就職希望が自宅から通える範囲が多く、他県の求人を全く利用できていません。求人件数（人数）と在学生数の求人倍率が極端に大きくなり、数字を出すことに違和感を感じております。
- 本校は保育・介護両科とも資格を利用して就職する学生がほとんどですが、企業など実に様々な施設が新設されている中から学生がしっかりと就職先を選び、責任を持って働くことができるよう、学校も充分なリサーチが必要であると痛感しております。
- 求人件数が卒業生の約10倍、求人数が45倍になっている。
- 内定をいただける時期が若干早まっているように思う。

■第6分野—商業実務関係

- ビジネス学科は大学進学希望者が多い年度でした。
- 決定率は例年と変わりはありませんでした。しかし、企業様の求人数は若干減ったように感じました。
- 本校学科構成における旅行・鉄道・航空・宿泊（観光サービス）および、ブライダル・葬祭（生活関連サービス）の就職状況は、前年に引き続き堅調である。2016年度、前記全体の内定率は就職希望者数を母数として99%となっている。また、留学生採用を実施する企業数および職種数も拡大している。しかし、就労ビザ発給要件の壁はまだ厚い。年々、就活開始時期は前倒しとなっており、学生の就活モチベーション作りに苦慮している。
- 選考の短期化（短縮化）や内定出しの早期化傾向を感じました。
- 企業の会社説明会の時期が年々早くなっている。2年制課程の専門学校としては1年次より就活を意識したカリキュラム作りをしなくてはならず、学生への動機付けや企業研究などに十分な時間が取れなくなっている。働き方改善の影響もあり、正社員採用、契約社員採用が増え、アルバイト採用が減少傾向にある。
- 外国人留学生が非常に増えている。（日本国内就職希望のため。）
- 専門学校に対する採用活動は去年より更に早くなる傾向で、特にホテル業界はその傾向が強かった。
- 都内ホテルを中心に近年早い時期から求人活動があり、学生の意識が追いつきません。1年生の早い時期から授業などで意識付けを行い、企業の動きに合わせて動けるよう指導しています。
- 「留学生採用企業の新規開拓」および、企業が求める人材像を育成するための「教育指導の研究」を強化することが必要であると感じる。
- 就職活動以前の問題として、メンタル面の弱い学生が年々増えてきており、心理面でのカウンセリングなどが必要となってきている。そのような学生たちを就職まで結びつけるのはなかなか苦労が多い。

■第7分野—服飾・家政関係

- 販売職の内定が多い。
- きものレンタル、着付等、職種が増えているように感じる。(外国人旅行者が着物レンタルを利用する数が増えているように感じる。)
- 留学生の日本企業への就職活動について、その選考過程について、本人が周知できておらず、本人との模擬面接や履歴書の記入について等指導をしている。
- 留学生が学生の大半を占めている現状では、母国で大卒資格を得ている者以外は日本での就職は難しい。
- 選考が2ヶ月前倒しになり、大学生と同時に選考する企業と専門学校を別に選考する企業があり、学生が希望する企業のエントリー締め切りなどが前年と比較して早くなっている。今年度は早めのスタートを指導しております。
- WEBでのエントリーが前提になっているにも関わらず、WEBのリテラシーが不足していることが足かせとなっている学生をしばしば見る。
- 近年の入学者に占めるファッションビジネス関連学科への学習思考が堅調に推移している中、ファッション産業に従事していく段階(就職)において、未だその傾向が反映されていない状況が見られている。授業内またはインターンシップなどを通じ、よりリアルな理解を得ても求人においてはなかなか反映されていない。過去3年では継続して「販売職」の採用増が続いており、企業としても人材の確保が経営基盤として、また企業存続として要求されている中、需要と供給の間で情報等のミスマッチや社会的な職業理解が不足しているのかと考える。業界としてもより学生目線、第三者的視点で取り組む必要が感じられる。
- 早い時期に内定が決まる学生が多かった。
- 就職状況がここ数年大きく変化する中、個別面談が最も重要と感じている。

■第8分野—文化・教養関係

- 秋以降も求人票を送られる企業が多く、公務員試験後に活動生徒が多い本校としては指導がしやすかった。
- 今年度も去年を越える求人件数でした。
- 大学生の就活開始時期と合わせて本校の活動開始も遅くなったように感じる。専門学校生はもともと活動時期が短いのだが、更に短期化され厳しくなっている。本校はいわゆる「デビュー」を目指してオーディションを受けていく学生がほとんどなので、就活を大々的にプッシュしづらい面もある。そこで、個別に面談を重ねたり、外部との協働で支援を進めた。
- 近年はインターンシップに関して専門学校生だけでなく大学生の申し込みが増えている求人数は少なくはない。
- 花業界の分野のため、就職活動の時期が読みづらく、遅くなってしまう。就職活動指導の維持が難しく大変だった。
- インターネット就職情報サイトで一括管理されている企業が多くなり、学生の活動状況の把握に手間がかかること(春休み中など)とエントリーしてもセミナーがすぐに満席だったり、便利さもあるが、逆に不便なこともできている。
- 動物病院からの求人が多く、質・数ともに安定している。一方ペットショップ、サロンからの求人は減少し、非正規雇用も目立つ。よって、ショップよりも病院を希望する学生が増えている。
- 留学生の就職指導をしていますが、就労認定の為に苦労しております。
- 学校に直接届いた求人数は近年で一番多かった。学生の就職活動率は年々上がってきている。

- 経団連が進めている3月就職解禁は当校では中小企業への就職が多く影響はほとんどなかった。
- ネットエントリーから1次選考をする企業が増えつつある。また、会社説明会に参加しないと応募できない企業も増えつつある。SPIの試験を実施する企業も増えている。対策としては、マイナビ登録会を1年次のホームルームに必ず実施したり、SPIの問題も実施。また、会社説明会を実施する企業を希望する場合は、説明会参加を優先するように指導。
- エンタテインメント業界関係は中途欠員採用が多い業界ですが、初めはアルバイト、契約採用が多く正社員採用の割合が少ないように感じます。また一般企業より業務時間等が不規則な為、企業が個人事業主契約にして雇用規制から逃れる採用も増えてきている様な気がします。求人件数は多いのですがやはり無名の企業に対しては学生の動きは悪いです。
- デビュー系コースがメインのため特にありません。
- 留学生の応募不可が多い。
- 本年度の学生は全体的に休みがきちんととれる企業を探している傾向がみられた。
- 近年の傾向としてこれまで中途採用で専門職を採用してきた企業が途中で人材を確保できないという理由から、新卒採用にシフトしてきている。また、これまで大卒者を条件としていた企業が専門職にも入り口を拡げてきている感じがします。
- 「就職活動を開始した時期が遅くなった」と学校も学生も感じており、来年度は改善できるようにしたい。
- ゴルフインストラクターの求人はかなり増えているものの、卒業時にインストラクターとして就職希望の者がおらずマッチングがうまく出来ていない。今年就職した者はゴルフ場で練習生として入った者のみである。
- 本校の学生は80%が留学生のため、企業内手も重要であるが、その後就労ビザの獲得も出来るかと言うところにも力を入れている。

調査5 専修学校財務状況調査

■資金収支内訳表

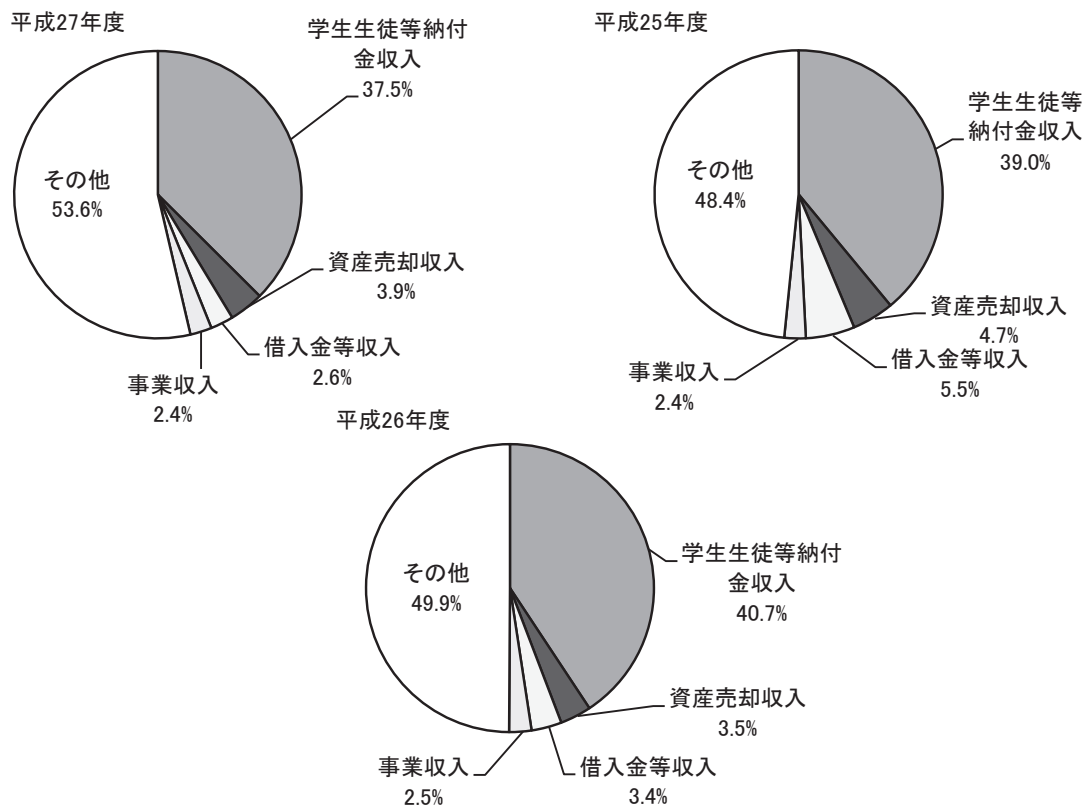
資金収入の部

(千円)

科目	平成27年度			平成26年度			平成25年度		
	平均金額	該当校数	構成比	平均金額	該当校数	構成比	平均金額	該当校数	構成比
学生生徒等納付金収入	366,977	229	37.5%	397,364	252	40.7%	397,409	240	39.0%
（内、授業料収入）	231,632	224	23.1%	250,703	251	25.6%	239,811	240	23.5%
（内、入学金収入）	27,821	224	2.8%	30,933	246	3.1%	34,231	234	3.3%
（内、その他の納付金収入）	108,919	221	10.7%	126,911	234	12.1%	133,096	224	12.2%
手数料収入	3,887	226	0.4%	4,424	251	0.5%	4,723	237	0.5%
寄付金収入	3,568	178	0.3%	13,677	77	0.4%	35,274	73	1.1%
補助金収入	8,211	209	0.8%	11,456	198	0.9%	14,954	181	1.1%
資産運用収入	12,717	203	1.2%	9,102	200	0.7%	10,887	194	0.9%
資産売却収入	54,015	161	3.9%	280,211	31	3.5%	305,469	38	4.7%
事業収入	27,838	196	2.4%	34,052	183	2.5%	34,052	171	2.4%
雑収入	7,208	219	0.7%	8,930	240	0.9%	16,113	222	1.5%
借入金収入	38,859	149	2.6%	278,004	30	3.4%	344,432	39	5.5%
前受金収入	220,818	180	17.7%	267,178	185	20.1%	264,906	172	18.6%
その他の収入	235,385	183	19.2%	147,810	189	11.4%	189,230	176	13.6%
資金収入調整勘定	-231,847	172	-17.8%	-231,334	180	-16.9%	-287,284	169	-19.8%
前年度繰越支払資金	406,491	175	31.7%	454,756	168	31.1%	487,220	156	31.1%
資金収入合計	988,161	229		971,949	253		1,006,813	243	

注:「平均金額」は各科目該当校の平均であり、「構成比率」は全集計数値から算出しているため、両者の関係は必ずしも一致しない。

資金収入科目別構成比



■資金収支内訳表

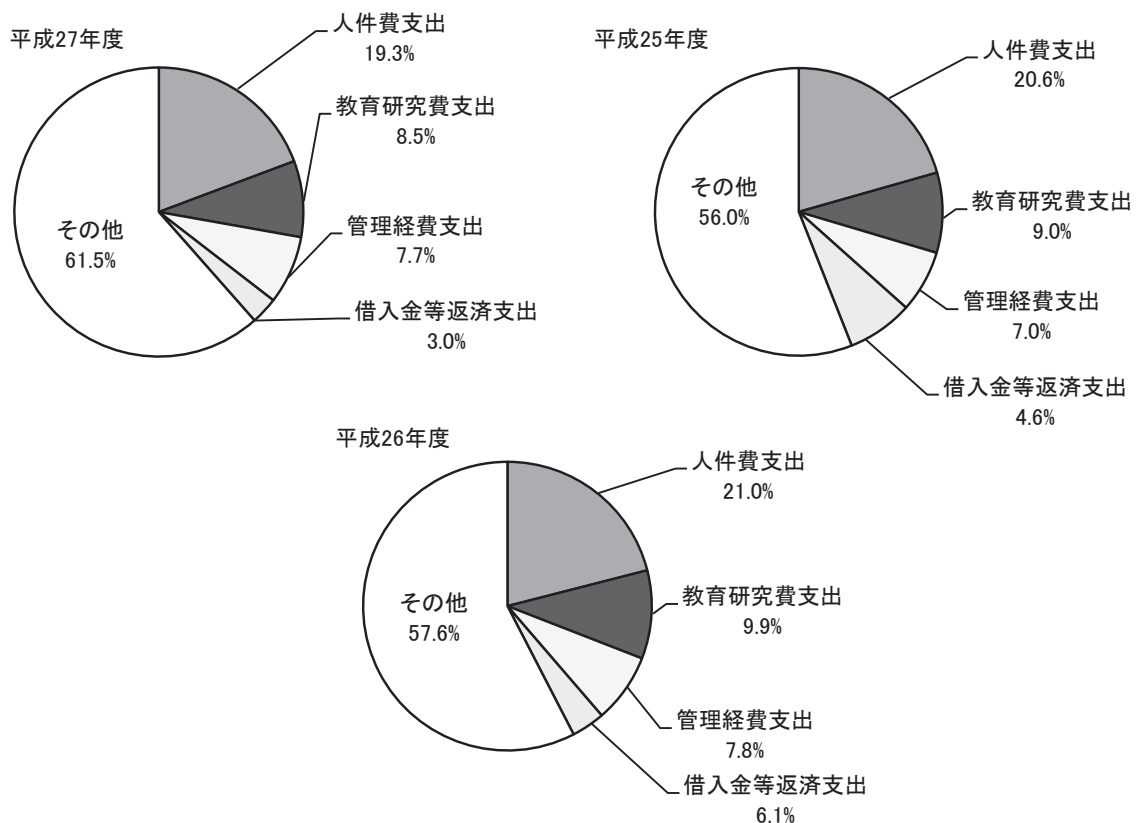
資金支出の部

(千円)

科目	平成27年度			平成26年度			平成25年度		
	平均金額	該当校数	構成比	平均金額	該当校数	構成比	平均金額	該当校数	構成比
人件費支出	186,510	229	19.3%	197,229	253	21.0%	207,279	242	20.6%
教育研究経費支出	83,129	227	8.5%	94,014	250	9.9%	91,988	238	9.0%
管理経費支出	79,663	213	7.7%	77,268	239	7.8%	75,125	227	7.0%
借入金等利息支出	7,803	173	0.6%	7,979	70	0.2%	10,390	75	0.3%
借入金等返済支出	39,130	172	3.0%	125,201	71	3.7%	230,089	78	7.4%
施設関係支出	65,872	189	5.6%	99,935	147	6.2%	96,896	136	5.4%
設備関係支出	11,095	208	1.0%	13,755	216	1.3%	13,352	209	1.1%
資産運用支出	65,117	155	4.6%	173,748	63	4.6%	276,398	52	5.9%
その他の支出	226,346	182	18.6%	137,662	189	11.0%	205,726	176	14.9%
資金支出調整勘定	-29,383	169	-2.2%	31,704	158	2.1%	-30,133	145	-1.8%
次年度繰越支払資金	412,726	183	34.1%	423,075	181	32.2%	443,221	165	30.1%
資金支出合計	975,973	229		938,850	253		1,004,733	242	

注:「平均金額」は各科目該当校の平均であり、「構成比率」は全集計数値から算出しているため、両者の関係は必ずしも一致しない。

資金支出科目別構成比



■消費収支内訳表

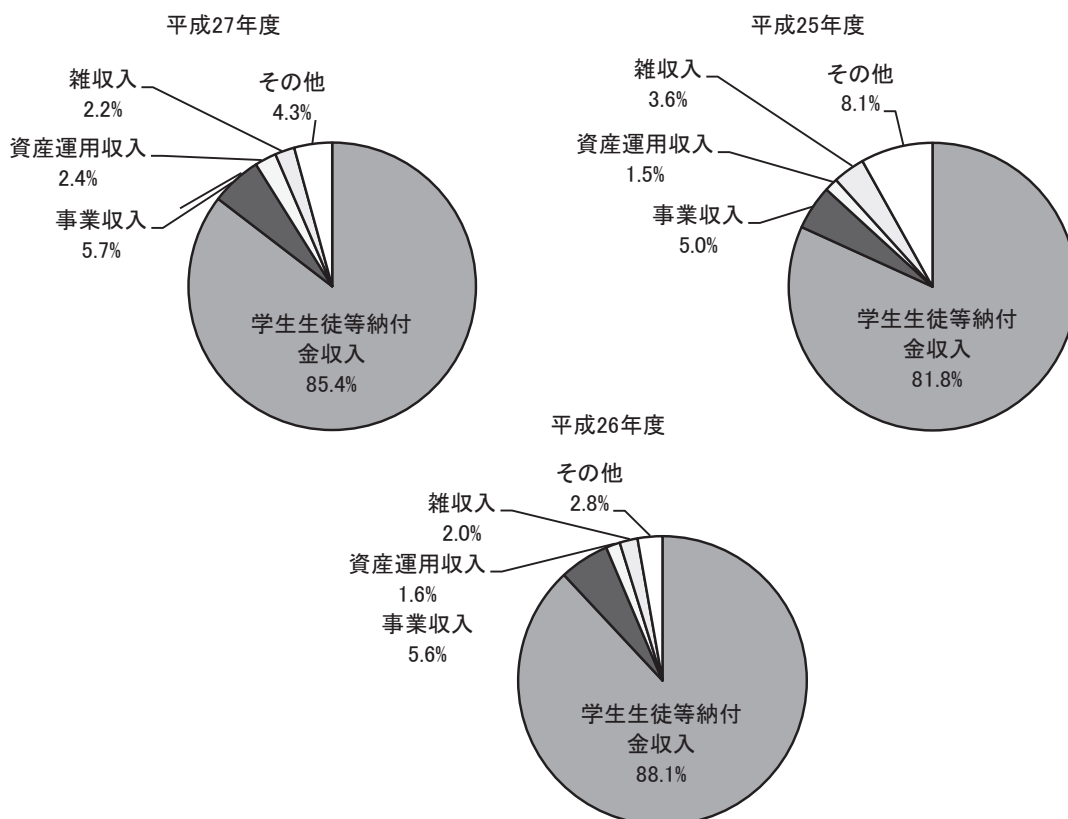
消費収入の部

(千円)

科目	平成27年度			平成26年度			平成25年度		
	平均金額	該当校数	構成比	平均金額	該当校数	構成比	平均金額	該当校数	構成比
学生生徒等納付金収入	390,121	207	85.4%	418,453	233	88.1%	419,924	221	81.8%
（内、授業料収入）	244,650	205	53.0%	261,967	233	55.1%	251,681	221	49.0%
（内、入学金収入）	28,620	205	6.2%	32,045	228	6.6%	36,129	215	6.8%
（内、その他の納付金収入）	119,322	203	25.6%	134,048	218	26.4%	142,095	207	25.9%
手数料収入	3,969	204	0.9%	4,477	232	0.9%	4,814	217	0.9%
寄付金収入	5,360	167	0.9%	11,671	92	1.0%	48,342	96	4.1%
補助金収入	6,927	188	1.4%	11,652	184	1.9%	15,299	167	2.3%
資産運用収入	12,437	185	2.4%	9,081	193	1.6%	9,063	187	1.5%
資産売却差額収入	7,050	145	1.1%	28,844	22	0.6%	37,627	25	0.8%
事業収入	29,535	182	5.7%	34,334	180	5.6%	34,082	167	5.0%
雑収入	10,317	202	2.2%	9,733	229	2.0%	19,836	207	3.6%
帰属収入合計	405,771	233	100.0%	496,550	223	100.0%	511,156	222	100.0%
基本金組入額合計	-17,493	175	-3.2%	-50,253	155	-7.0%	-171,340	135	-20.4%
消費収入合計	392,632	233		461,621	223		406,963	222	

注:「平均金額」は各科目該当校の平均であり、「構成比率」は全集計数値から算出しているため、両者の関係は必ずしも一致しない。

帰属収入科目別構成比



■消費収支内訳表

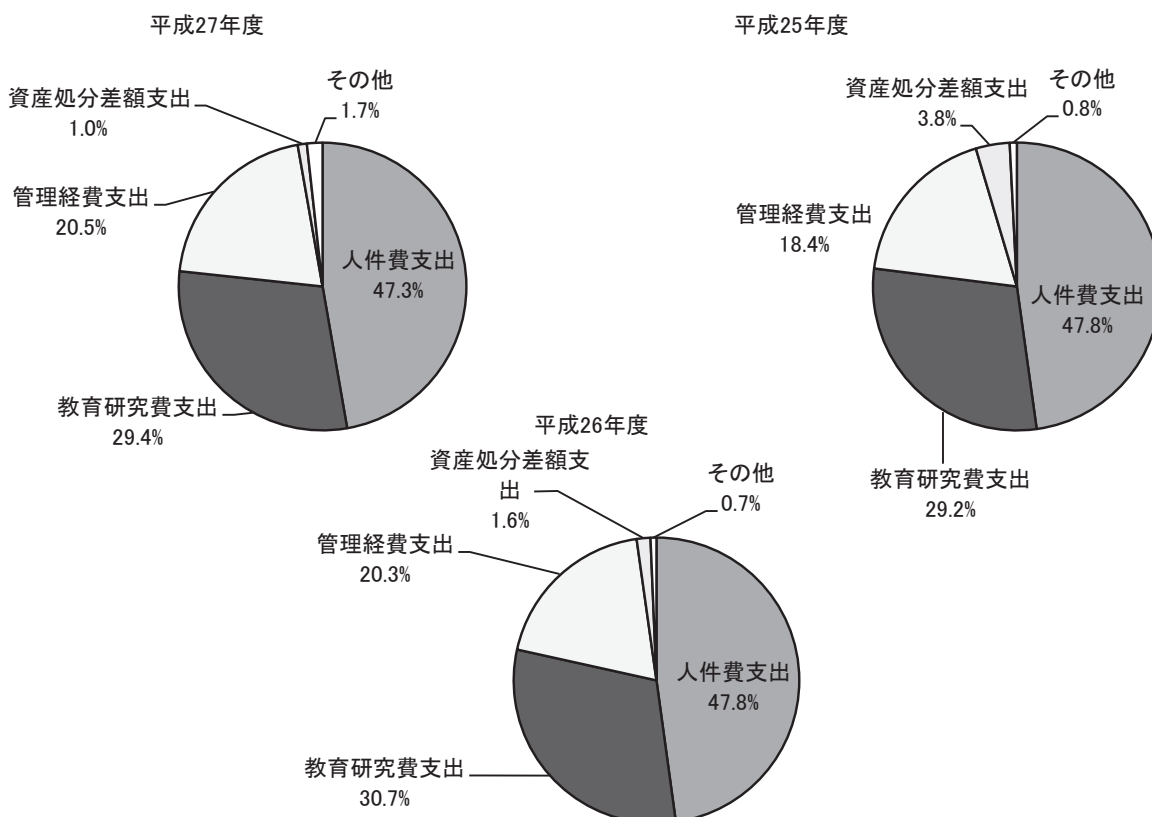
消費支出の部

(千円)

科目	平成27年度			平成26年度			平成25年度		
	平均金額	該当校数	構成比	平均金額	該当校数	構成比	平均金額	該当校数	構成比
人件費支出	199,411	207	47.3%	207,128	234	47.8%	216,147	223	47.8%
教育研究経費支出	125,437	205	29.4%	134,390	231	30.6%	133,695	220	29.2%
（内、減価償却費）	38,693	191	8.5%	38,483	212	8.1%	41,620	201	8.3%
（内、その他）	89,317	192	19.6%	104,869	215	22.3%	94,615	218	20.4%
管理経費支出	90,088	199	20.5%	86,558	226	19.3%	85,899	216	18.4%
（内、広報費）	41,924	193	9.3%	40,597	218	8.7%	39,784	208	8.2%
（内、減価償却費）	6,633	188	1.4%	7,095	199	1.4%	9,209	198	1.8%
（内、その他）	45,774	192	10.1%	44,061	220	9.6%	41,096	216	8.8%
借入金等利息支出	8,984	160	1.6%	8,129	66	0.5%	10,687	71	0.8%
資産処分差額支出	5,627	159	1.0%	16,965	93	1.6%	46,744	81	3.8%
徴収不能引当金繰入額	101	137	0.0%	4,780	20	0.09%	2,275	13	0.03%
徴収不能額	558	134	0.1%	1,254	34	0.04%	4,382	31	0.1%
消費支出合計	374,855	233		433,034	234		452,369	223	

注:「平均金額」は各科目該当校の平均であり、「構成比率」は全集計数値から算出しているため、両者の関係は必ずしも一致しない。

消費支出科目別構成比



■消費収支内訳表関係比率

平成25年度～平成27年度

比率	決算年度	該当校数	平均	中央値	最大値	最小値	標準偏差	変動係数
消費支出率	H27	233	94.8%	96.0%	269.5%	0.0%	51.1%	54.0%
	H26	223	121.1%	95.3%	4128.4%	39.4%	272.3%	224.8%
	H25	222	105.4%	93.9%	1117.4%	21.8%	78.3%	74.3%
納付金比率	H27	207	81.3%	89.4%	100.0%	0.0%	21.6%	26.5%
	H26	222	83.7%	88.5%	99.5%	9.2%	17.7%	21.1%
	H25	221	81.3%	88.7%	100.0%	3.8%	20.5%	25.1%
寄付金比率	H27	167	3.0%	0.0%	96.6%	0.0%	11.4%	386.1%
	H26	134	125.8%	3.0%	14572.6%	0.0%	1253.4%	996.4%
	H25	96	7.2%	0.3%	99.8%	0.0%	19.0%	264.2%
補助金比率	H27	188	3.2%	0.4%	60.7%	0.0%	8.9%	277.2%
	H26	177	3.3%	0.7%	59.3%	0.0%	7.5%	228.4%
	H25	167	4.5%	0.6%	57.1%	0.0%	9.5%	209.6%
人件費比率	H27	207	52.4%	49.1%	205.8%	0.0%	25.8%	49.2%
	H26	223	56.5%	46.4%	1251.7%	14.8%	83.1%	147.1%
	H25	222	56.8%	47.6%	1095.4%	9.0%	74.4%	130.9%
教育研究費比率	H27	205	30.5%	27.6%	113.0%	0.0%	17.1%	56.2%
	H26	220	37.6%	27.9%	1722.6%	1.7%	114.8%	305.0%
	H25	219	28.2%	24.8%	161.3%	0.7%	18.4%	65.2%
管理経費比率	H27	199	22.4%	18.7%	135.0%	0.0%	17.3%	77.4%
	H26	219	24.2%	16.7%	709.2%	1.1%	50.8%	210.1%
	H25	215	20.0%	16.5%	106.7%	1.0%	15.7%	78.8%
借入金等利息比率	H27	160	1.9%	0.0%	135.3%	0.0%	11.4%	614.1%
	H26	65	9.6%	0.8%	444.9%	0.0%	55.0%	574.5%
	H25	71	2.3%	0.8%	50.7%	0.0%	6.2%	270.3%
基本金組入比率	H27	233	94.8%	96.0%	269.5%	0.0%	51.1%	54.0%
	H26	223	121.1%	95.3%	4128.4%	39.4%	272.3%	224.8%
	H25	135	-26.1%	-6.3%	2.7%	-310.4%	51.4%	-197.4%
減価償却費比率	H27	188	2.1%	0.8%	48.4%	0.0%	4.5%	215.8%
	H26	199	2.1%	0.7%	46.5%	0.0%	4.5%	214.9%
	H25	198	2.4%	1.0%	24.5%	0.0%	4.0%	162.2%
広報費割合(対管理費)	H27	192	43.9%	45.8%	100.0%	1.1%	23.1%	52.7%
	H26	216	44.0%	43.3%	100.0%	0.9%	24.5%	55.6%
	H25	207	43.3%	41.7%	98.5%	0.0%	23.2%	53.5%
広報費割合(対支出計)	H27	193	8.6%	7.2%	36.4%	0.3%	6.7%	78.4%
	H26	218	8.3%	7.1%	38.9%	0.1%	6.9%	82.5%
	H25	208	8.6%	7.6%	38.2%	0.0%	6.9%	80.2%
人件費依存率	H27	207	77.4%	57.5%	723.0%	0.0%	79.6%	102.9%
	H26	233	74.1%	54.4%	1489.2%	2.9%	104.3%	140.7%
	H25	221	85.5%	55.3%	1785.3%	15.7%	145.5%	170.1%
消費収支比率	H27	233	85.8%	95.2%	495.1%	-3083.7%	217.4%	253.3%
	H26	223	117.4%	99.8%	2019.4%	-461.9%	186.2%	158.5%
	H25	222	95.3%	98.8%	1117.4%	-3095.9%	258.3%	271.0%

●評価

- △＝高い方がよい
- ▼＝低い方がよい
- ～＝どちらともいえない

分類	比率	算式	評価
経営状況	消費支出率	消費支出／帰属収入	▼
収入構成	学生生徒等納付金比率	納付金／帰属収入	△
	寄付金比率	寄付金／帰属収入	△
	補助金比率	補助金／帰属収入	△
支出構成	人件費比率	人件費／帰属収入	▼
	教育研究費比率	教育研究費／帰属収入	△
	管理経費比率	管理経費／帰属収入	▼
	借入金等利息比率	借入金等利息／帰属収入	▼
	基本金組入比率	基本金組入額／帰属収入	△
	減価償却費比率	減価償却費／消費支出	～
	広報費割合(対管理費)	広報費／管理経費	～
	広報費割合(対支出計)	広報費／消費支出	～
収支のバランス	人件費依存率	人件費／納付金	▼
	消費収支比率	消費支出／消費収入	▼

調査5 専修学校財務状況調査（新基準）

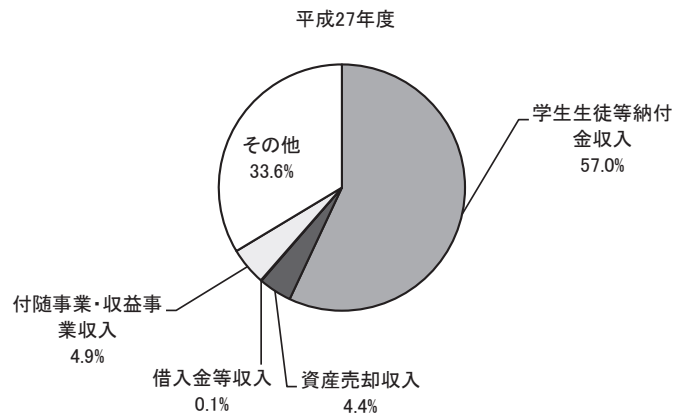
■資金収支内訳表

資金収入の部 (千円)

科目	平成27年度		
	平均金額	該当校数	構成比
学生生徒等納付金収入	451,445	38	57.0%
（内、授業料収入）	272,083	38	34.3%
（内、入学金収入）	41,327	38	5.2%
（内、その他）	200,326	37	24.6%
手数料収入	5,904	38	0.7%
寄付金収入	6,623	17	0.4%
補助金収入	14,553	32	1.5%
資産売却収入	437,638	3	4.4%
付随事業・収益事業収入	43,814	34	4.9%
受取利息・配当金収入	4,727	31	0.5%
雑収入	14,216	36	1.7%
借入金等収入	30,540	1	0.1%
前受金収入	272,800	24	21.7%
その他の収入	51,563	20	3.4%
資金収入調整勘定	-313,821	20	-20.8%
前年度繰越支払資金	460,032	16	24.4%
収入の部 合計	792,409	38	

注:「平均金額」は各科目該当校の平均であり、「構成比率」は全集計数値から算出しているため、両者の関係は必ずしも一致しない。

資金収入科目別構成比

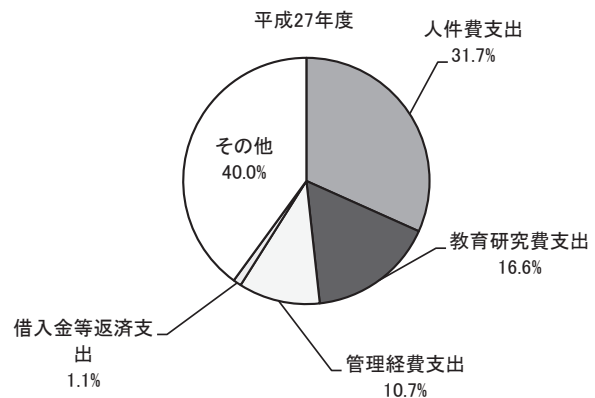


■資金収支内訳表

資金支出の部 (千円)

科目	平成27年度		
	平均金額	該当校数	構成比
人件費支出	238,282	38	31.7%
教育研究経費支出	124,577	38	16.6%
管理経費支出	82,626	37	10.7%
借入金等利息支出	2,220	7	0.1%
借入金等返済支出	43,816	7	1.1%
施設関係支出	77,247	23	6.2%
設備関係支出	7,315	35	0.9%
資産運用支出	297,797	5	5.2%
その他の支出	98,701	18	6.2%
予備費	3,454	1	0.0%
資金支出調整勘定	-69,757	19	-4.6%
翌年度繰越支払資金	391,028	19	26.0%
支出の部 合計	751,846	38	

資金支出科目別構成比



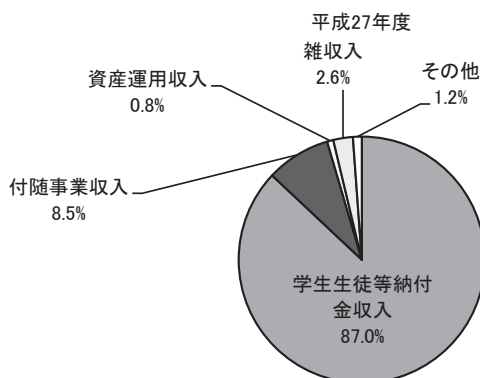
■教育活動収支内訳表

事業活動収入の部 (千円)

科目	平成27年度		
	平均金額	該当校数	構成比
学生生徒等納付金	460,919	37	87.0%
(内、授業料)	277,588	37	52.4%
(内、入学金)	42,301	37	8.0%
(内、その他)	199,717	37	37.7%
手数料	6,002	37	1.1%
寄付金	3,948	20	0.4%
補助金	5,200	31	0.8%
付随事業収入	50,199	33	8.5%
雑収入	14,377	35	2.6%
事業活動収入 計	529,770	37	

注:「平均金額」は各科目該当校の平均であり、「構成比率」は全集計数値から算出しているため、両者の関係は必ずしも一致しない。

消費支出科目別構成比



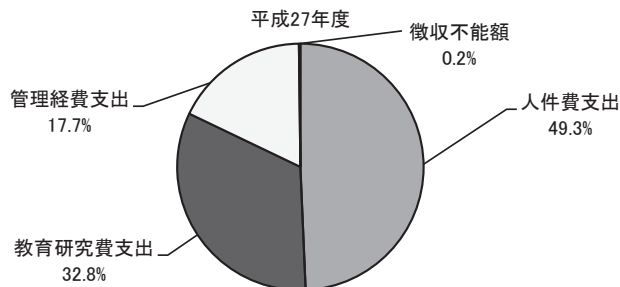
■教育活動収支内訳表

事業活動支出の部 (千円)

科目	平成27年度		
	平均金額	該当校数	構成比
人件費	246,251	36	49.3%
教育研究経費	163,722	36	32.8%
管理経費	88,370	36	17.7%
徴収不能額	2,172	16	0.2%
事業活動支出 計	499,308	36	

注:「平均金額」は各科目該当校の平均であり、「構成比率」は全集計数値から算出しているため、両者の関係は必ずしも一致しない。

消費支出科目別構成比



■教育活動収支内訳表

教育活動外収支の部 (千円)

科目	平成27年度		
	平均金額	該当校数	構成比
教育活動外収入	4,986	29	—
教育活動外支出	1,943	8	—
経常収支差額	10,125	33	—

■特別収支内訳表

特別収支の部 (千円)

科目	平成27年度		
	平均金額	該当校数	構成比
特別収入	21,262	20	—
特別支出	8,398	22	—
特別収支差額	18,070	29	—
基本金組入前当年度収支差額	-6,471,863	20	—
基本金組入額	39,921	29	—
当年度収支差額	-5,139	17	—
前年度繰越収支差額	19,645	30	—
基本金取崩額	-6,471,863	20	—
翌年度繰越収支差額	18,936	6	—

調査 6 情報公開・自己点検自己評価・学校関係者評価の実施に関する調査

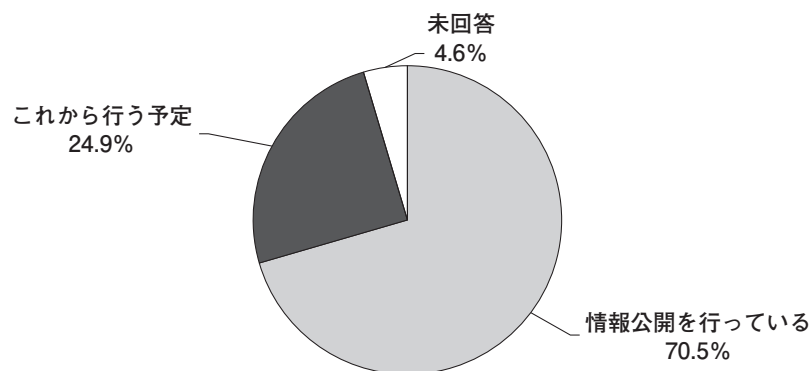
平成 18 年 4 月 1 日から、私立学校法の一部改正により、下記の財務情報の公開が義務づけられています。これに伴う貴校のご対応について、以下のアンケートにご回答ください。

財務情報とは、①財務目録②貸借対照表③収支計算書④事業報告書⑤監査報告書となります。

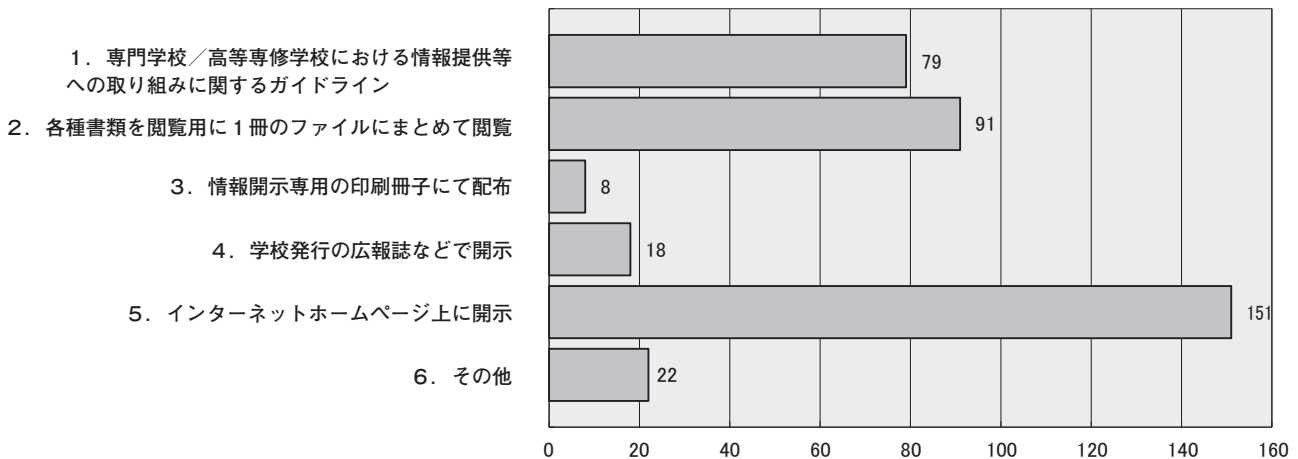
- ・調査対象校 480 校
- ・回答校 330 校
- ・回答率 68.8%

【情報公開】

6-① 情報公開について



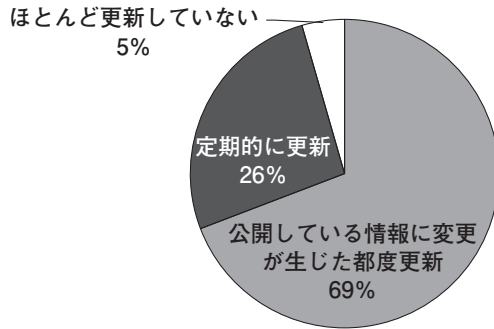
6-② 情報開示の公開方法（複数回答）



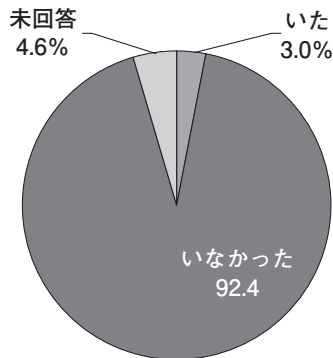
■情報開示の公開方法「その他」の主な回答

- ・学内の会議で結果を報告、公表はしていない。
- ・常に開示できるように保管。
- ・情報公開に関する規定により対応。
- ・決算報告書として冊子で配布。
- ・希望者にはその都度対応するようにしている。
- ・校長、教頭が週例で配信するメールマガジン。

6-③ 公開している情報の更新頻度について



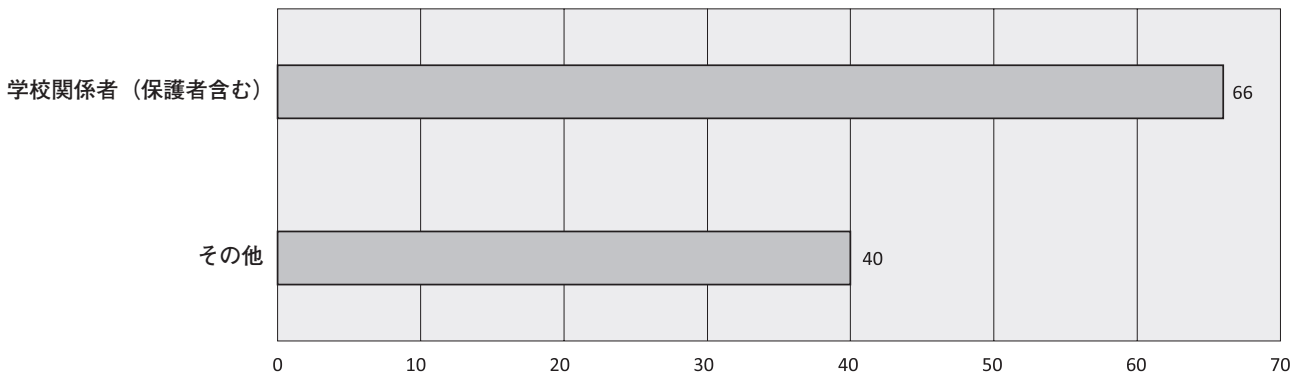
6-④ 平成27年度中に、情報開示書類の閲覧希望のため学校を訪問された方はいらっしゃいましたか。



6-⑤

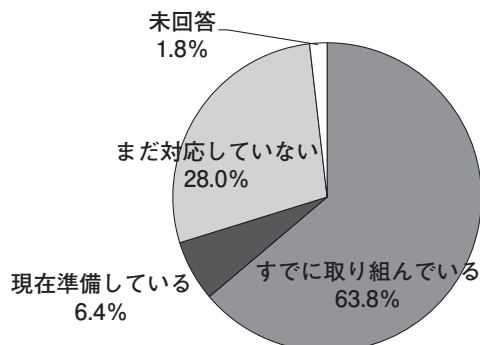
「いた」場合の訪問者数	回答校数
2人	1
5人	1
7人	3
8人	1
10人	1
25人	1
35人	1
不明	1

6-⑥ 閲覧者の区分（人）

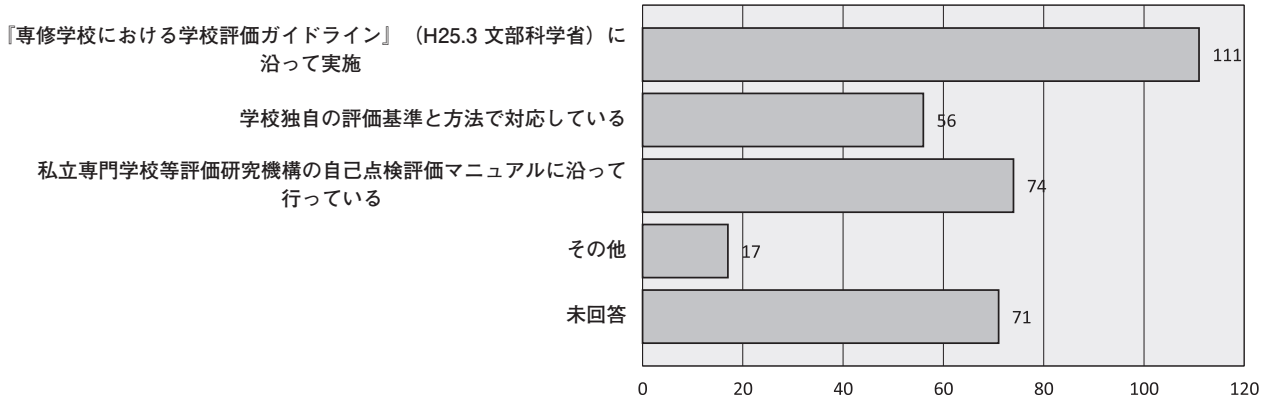


【自己点検自己評価】

6-⑦ 自己点検自己評価の取り組みについて



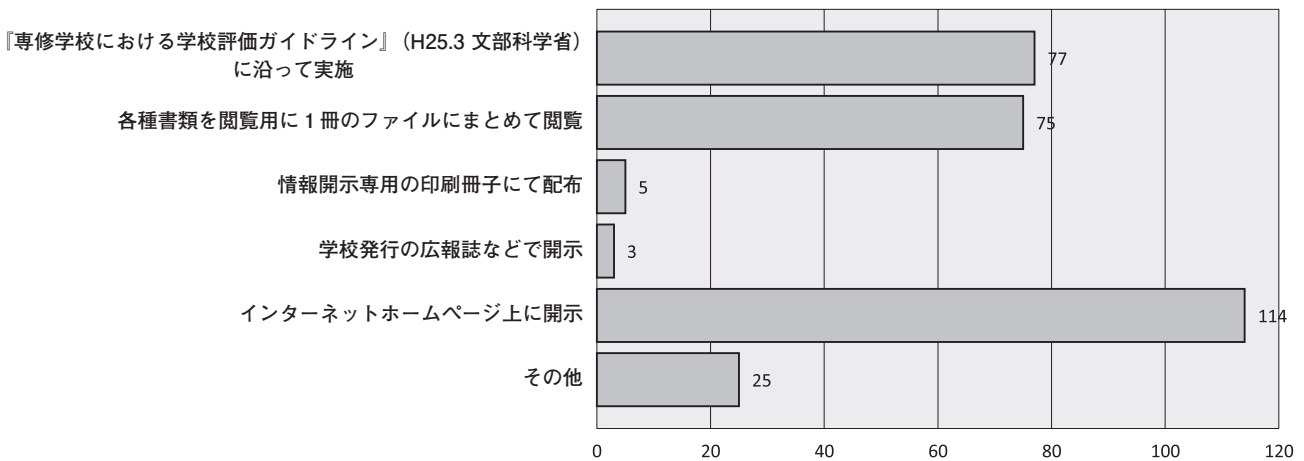
6-⑧ 自己点検自己評価に採用している評価方法について（校）



■自己点検自己評価に採用している評価方法「その他」の主な回答

- 厚生労働省基準により養成校用。
- 日本語教育振興協会の自己点検マニュアルに沿って行っている。
- 全専各連「職業実践専門課程」指針（4）学校評価（学校関係者評価の実質化の指定基準等に係る適合状況に関する自己点検。
- 柔道整復師養成施設自己点検票により行っている。
- あん摩マッサージ指圧師養成所指定基準に係わる適合状況に関する自己点検に沿って実施。
- 独立行政法人評価委員会。
- I B O（認可団体）の評価ガイドラインに沿って実施。

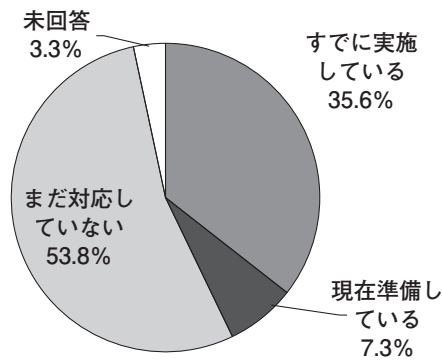
6-⑨ 自己点検自己評価の公開方法（複数回答）



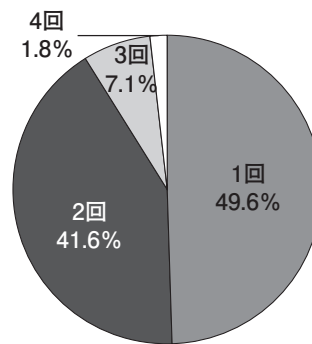
■自己点検自己評価結果の公表方法について「その他」の主な回答

- 学内の会議で結果を報告、公表はしていない。
- 紀要に掲載。
- 当校の利害関係者による開示の要請があれば対応可能。
- 事業報告、決算報告において記載・公表。
- 英国国際ナショナルスクール会議などによる第三者評価の第一段階としての自己点検なので、それ自体の公表は行っていない。

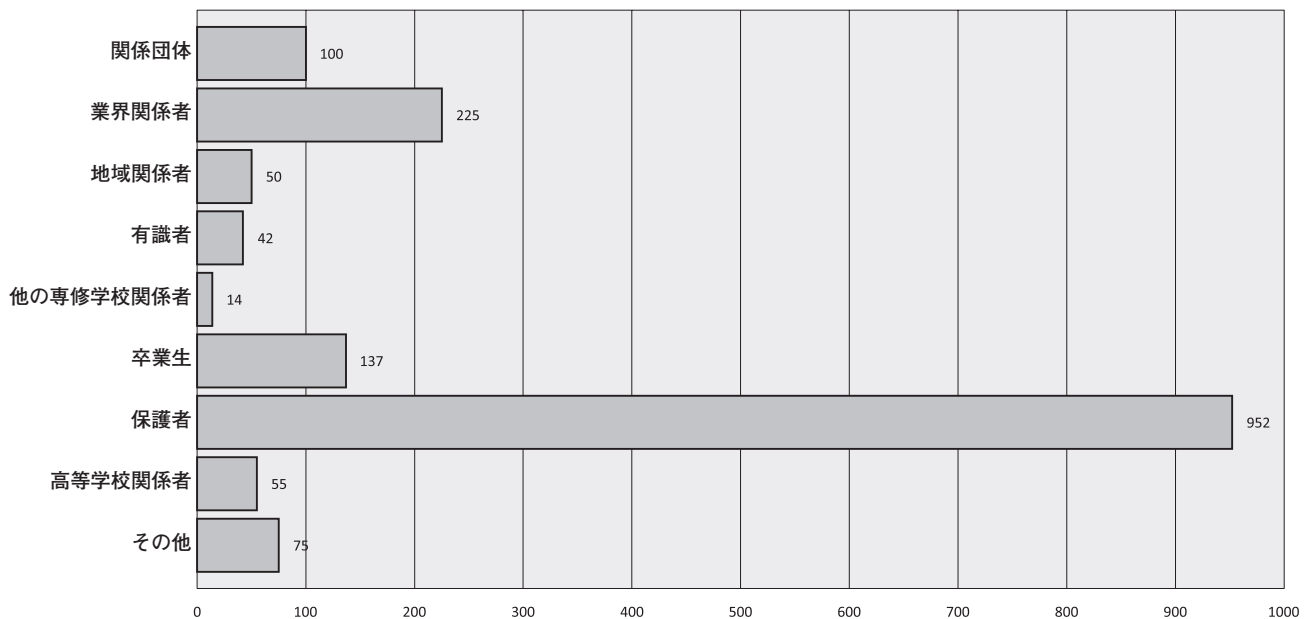
6-⑩ 学校関係者評価の取り組みについて



6-⑪ 開催頻度



6-⑫ 評価委員の選出区分（人）



学校関係者評価の実施にあたり、工夫している点等の具体的な内容

■第1分野—工業関係

- 学校で学んだことが実社会においてどのように活かされるのか、この点を重視し、業界（建築・インテリア）で活躍している卒業生を多く選任し、同時に卒業生を多く受け入れている企業の社員の方を選任し、意見を頂くようにしている。
- 評価委員の出席確認をしながら実施日の調整をしているが、全員が出席する日を確定するのは難しい。より多種多様な意見を得るために、専門家を専任した。
- 教育や学校生活に直結した業界や団体の方を選任し、学校全体でより良い方向へ進むための意見をもらい、その中で短期、中期、長期的に考え、それぞれを学内で検討し、具現化できるように努力している。また、それについても報告し、PDCA サイクル化を目指す。
- 提案・意見に対する対応を一覧にし、進捗を管理。
- 保護者委員の選任については、卒業生の保護者より在校生の保護者、あるいは卒業年次の新しい保護者にしたほうが良いのではないか、という意見があり検討する。

- 各委員から出された意見のフィードバックを実施。自己評価点検報告書に指摘事項、改善点をまとめ公開している。
- 実践的な教育を推進する上で、なるべく業界関係者や有識者に出席いただき、意見をいただいた。
- 学校関係者が公正な評価ができるよう事前に評価報告書を送り、委員会当日は、前回から変更のあった項目と評価が変わった項目だけに絞って時間の効率化を図った。改善意見に関しては、早急に取り組める項目と次年度への課題に分け、それぞれ対応するセクションで改善を行っている。
- 平成27年度は6/27、7/14・23の計3回実施。保護者、地域関係者は依頼したが断られた。指摘されたカリキュラムの見直し等、少しずつではあるが検討し始めている。

■第2分野—農業関係

- 委員の方々の自由な意見を伺うため、事前に資料を提供し、和やかな雰囲気で行うようにしている。

■第3分野—医療関係

- 認定看護師制度委員会が本協会内にあり、5年おきに学科ごとに教育内容、運営状況について視察を受ける規定となっている。委員会については、本校内に設置されているものではない。
- 3学科のそれぞれの分野で、委員を選び対応している。
- 本校は幅広い分野にて人材養成を行っているため、専門的な知見の重要性も考え、業界関係者については複数の分野から委員を選任している。また委員からの評価、改善点の意見については、学校事業計画、学校教育方針の決定の際の参考意見として策定会議の議題として取り上げ議論を行ったうえで、事業計画や教育方針を策定している。また会議において、多くの意見、改善案をいただけるよう、会議資料は約1ヶ月前に送付して、委員から積極的な意見をいただけるように工夫している。
- 保護者の選出にあたり、卒業生でもある方を選出した。
- 学校の現状や課題について、業界や保護者など様々な視点から意見が頂け、かつ地域貢献にも繋げることができる委員を選定した。
- 保護者の選出にあたり、卒業生でもある方を選出した。
- 日頃より評価委員との連絡を密にして、より現実的な意見交換が出来るように工夫をしている。
- 医療分野、リハビリ従事者、同業者の選定を検討しています。
- 参加者からの意見がしやすいように心がけた。
- 専修学校のガイドラインを基に、学内で取り組みを行い、その評価を委員会で行う。

■第4分野—衛生関係

- 業界関係者より広く意見を頂く為、ホテル業界、専門店業界より西洋料理、日本料理各分野で活躍されている方を委員として選任した。
- 教育内容の視察の機会を設けた。
- 業界は、高等課程卒業生を受け入れていただいているサロン、教育関係については、現役の高等学校教諭2人に受諾していただき、本学園を取り巻く関係団体から生の意見をいただける環境を作っている。
- 委員の選任は、栄養士・管理栄養士養成の知識と情報豊富な職業団体の役職者、厚生行政に携った経験もある業界団体の役職者、学校を良く知る地域代表で関係団体の長、保護者及び卒業生で構成している。健全な

学校運営全般に渡る自己点検・自己評価に基づき、活発な意見交換を行い、できることから改善している。

- 第三者的意見を幅広い視野でいただける会社、また起業した卒業生。
- 学校のことを良く理解していただき、意見が出しやすい環境をつくる。
- 姉妹校5校で、担当者を決め委員会を設立。自己評価や質問事項を統一にすることにより、姉妹校での統計や設問データを取り、各校の課題点を明確にするようにした。
- 学校評価委員会開催で日程調整のスケジュールがかなり前もって行う必要があり、関係団体、業界団体への連絡調整が難しい。
- 委員会の結果は、学内会議にフィードバックして、改善できることは実施している。
- 委員会開催に際し、委員出席のための日程調整。
委員の評価に対する改善案の計画と実施、そして、実施後の効果の検証。
- 教育内容の視察の機会を設けた。
- 委員会開催前に議事内容の資料の説明を各委員に実施。これにより討議するポイントと学校評価の視点を予めおさえた上で委員会に参加していただいた。結果として、前段の説明については要点のみ伝えるだけで学校内容を理解していただけたので、討議・審議に多くの時間を費やすことが出来た。
- 学校関係者評価実施にあたり、自己点検評価を行ったうえで、それを基に委員会を行っている。
- 業界関係者より広く意見を頂く為、ホテル業界、専門店業界より西洋料理、日本料理各分野で活躍されている方を委員として選任した。
- 評価項目ごとに学校の自己評価と学校関係者評価の対比表を作成し、改善意見のとりこぼしがないようにした。
- 学校関係者評価委員会では、委員の方が評価をしやすいよう、授業見学や映像を取り入れ、分かりやすくした。評価に関わる資料は、ポイントを絞ったレジュメを用意した。
- 率直な意見を述べていただき、また多くの意見を集約したうえで実施できるよう実施いたしました。
- 業界関係を増やす努力をしている。
- 会議開催の通知をする際に、自己点検評価表冊子を事前に送付し、会議前に一読をお願いしている。また、会議資料として、自己点検評価資料を取りまとめたダイジェスト版を用意し、限られた会議時間を有効となるように準備している。

■第5分野—教育・福祉関係

- 分野の特性から地域貢献の重要性や需要もあり、地域間関係者の選任を新たに行った。
分野の就職状況が社会問題にもなっているため、長期就労や早期離職について主に意見を頂戴した。
業務内容がデスクワークではないことから、卒業生の意見として実務経験や実践力の修得をいかに在学中にできるか貴重な意見をもらえた。
- 『専修学校における学校評価ガイドライン』に沿い、自己点検・自己評価及び教育課程編成委員会と併せて実施し、提案された意見について、情報公開をするとともに、学内の各委員会で検討し改善を図るよう努めている。
- 学校の現状や課題について、業界や保護者など様々な視点から意見が頂け、かつ地域貢献にも繋げることができる委員を選定した。
- 委員には現場で活躍している卒業生、地元の高校関係者、国立市在住の専門学校々長にお願いし、そこでの意見は会議後の会食で出た話までも含めて学校運営に生かすように努めている。そして翌年は前回の実施結果も報告し、更に積み上げるような仕組みとしている。

- 授業評価アンケート及び、学生生活におけるアンケートの結果を踏まえ、委員がより具体的に学校の現状を理解できるように工夫した。
- 本校が推進している学校改革において、幼児教育・保育現場ならびに卒業生等の学校関係者の意見を着実に反映することを目指す人選と運営に努めている。
- 自己評価報告書を事前に配布し、確認事項・疑問点を全委員から提出していただく。委員会当日は事前に提出していただいた意見等をもとに進めていく。

■第6分野—商業実務関係

- 改善意見を、校内運営会議にて協議し問題の解決を図る
- 学園祭のスピーチコンテスト審査員として20数年来に亘り、当校の良き理解者を中心メンバーとして、業界関係者や卒業生を加法構成。事前に各メンバーに対して自己評価報告書を郵送し個別に評価書を準備の上、参集いただくよう心掛けています。
- 委員の選任にあたっては、従来より交流のある卒業生と、企業実習をお願いしている企業の代表者をお願いした。次年度の教育課程編成や、学校運営に反映させている。
- 業界の視点を幅広く取り入れるため、ブライダル部内の責任者と他学校法人関連団体役員に就任いただき、的を射た改善提言をいただいている。
- 様々な視点でご意見を頂けるよう業界関係者・卒業生・保護者の方々より委員を選出しました。

■第7分野—服飾・家政関係

- 委員へ事前資料配布を行うことで、委員会での審議の効率化を図った。
- 次年度の事業計画に組み入れる。
- 改善意見については、学校運営、教育活動、学習成果等の観点から具体的な実効計画を策定して改善に取り組んでいる。
- 職業実践専門課程の認定を意識して業界の方を中心に委員を選任した。指摘のあった改善点は後日自己点検評価委員会に於いて改善策を検討し、すぐに実施したものもある。

■第8分野—文化・教養関係

- 本学において「学校評価委員会」を設置。委員会は随時実施。
本学「学校関係者評価に関する規程」を策定し、「専修学校における学校評価実践の手引き」（H 27.3 文部科学省）に基づき、学校関係者評価委員を選定し、委員会を実施。
委員会開催に際しては、事前に自己評価報告書について意見や質問を準備してもらい、当日は各項目について質疑応答。実施後、報告書を作成し、ホームページにて公開。
学校は指摘事項について検討、着手できることは改善した。
- 企業、医療、福祉、地元地域、卒業生等幅広い領域より委員を選任している。
まずは学校の現状を正しく認識していただくために、事前に自己点検結果等資料をお送りした。
- 自己点検評価委員会との関連や学校関係者評価委員が実施する内容を理解しやすいようにスケジュールを立てて説明した。
- ①なるべく多くの委員の出席が可能となる時期、曜日の調整をした。

②会議当日に多くの意見聴取を実現させるために、事前に資料を配付し、現状理解度向上に努めた。

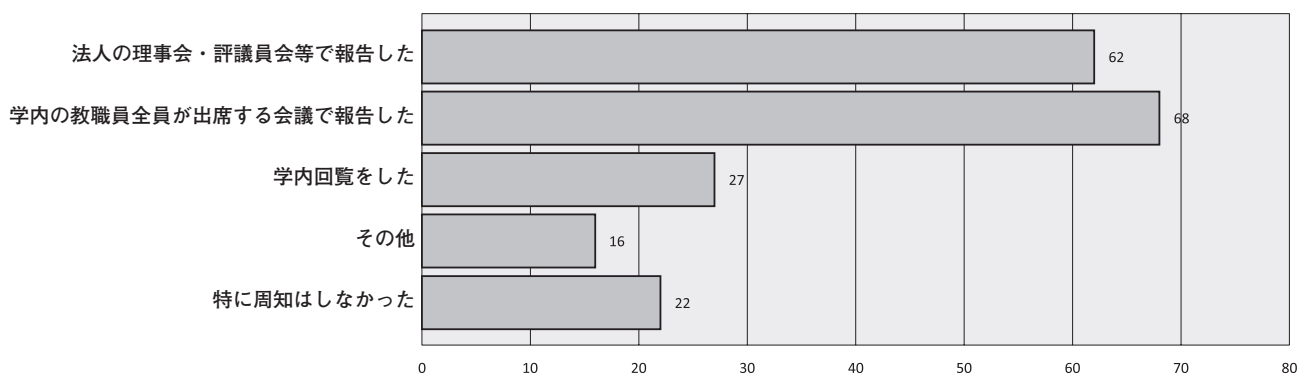
- 委員選出にあたり、業界関係者や地域住民の方、卒業生などの方々に委員になって頂き、客観的に自己点検評価を見て頂き、忌憚のない意見を頂戴した。また、頂いた意見を教職員にも共有し、反映できるものはすぐに実行し、検討や準備が必要なものについては、順次取り組んでいく予定である。
- 意見を出しやすいように在学生保護者とその他業界関係者等を分けて実施した。
- 学内において、学校評価委員会を設置し学園内で、『自己点検評価』『学校関係者評価』に対し規定を設けている。委員の選出においても規定に従い選出している。改善意見など委員の方々よりご提示いただいた課題に関しては、教職員間においても検討し、2回目の開催時に返答できるよう努力している。
- 委員の選出については、バランスなどを考慮し選出を行った。改善案は、対応できるものから順次改善を行っており、今年度開催時に、委員の方々に報告を行っている。
- 業界だけでなく、社会全般を見据えていただける方を選出しております。
- 選任区分から偏りなく委員を選任する点など委員の選任は、学校の専門分野と関係の深く受入実績がある企業の方、現在も業界関係で働く卒業生、エンターテインメント系の学科を教える大学教授、在学実績がある近隣の高校教員で、更に忌憚のない意見をいただける方に依頼し活発な意見交換をできるようにした。

改善意見等に対しては、真摯に受け止め出来得る範囲で重要項目から取り組む。

■各種学校

- 学職経験者、卒業生を類として選任し、指摘された改善意見を進撃に受け止め、適宜、関係部署が連携して改善に取り組み、教育の質の向上を目指している。
- 現時点での問題解決や評価にとどまらず、常に将来に向けたビジョンを踏まえた対応を行っている。
- 保護者の方々にはかなり密接に学校運営に直接参画していただき、その中で得られる学校関係者評価を、保護者代表の方々と学校長などによる定期的な面談においていただいております。委員会などの会議体は特に編成しておりません。

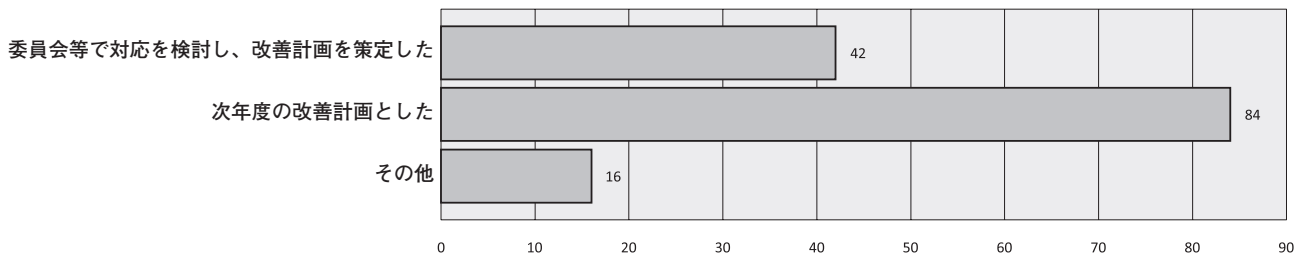
6-⑬ 周知方法について（複数回答）周知方法について（複数回答）



■学校関係者評価の周知方法について「その他」の主な回答

- ホームページにて公表している。
- 常時、閲覧できる状態にしている。
- 運営会議、科内会議で周知。
- 学内教職員がいつでも見ることができるようパソコン内に保存。
- 学部内で実施される委員会で周知。

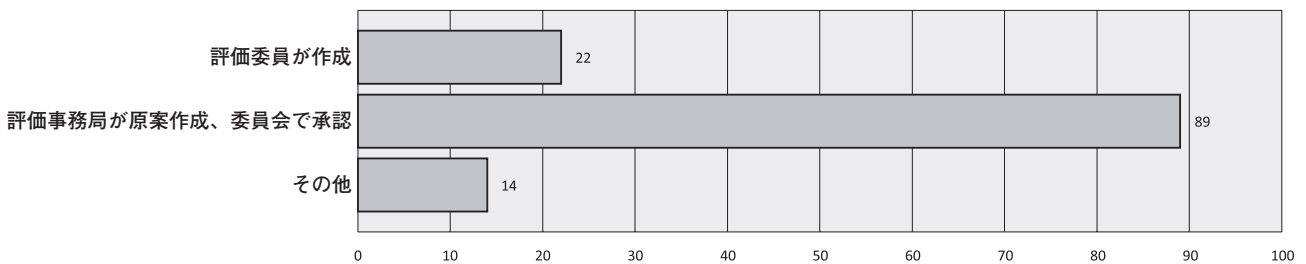
6-⑭ 改善について（複数回答）



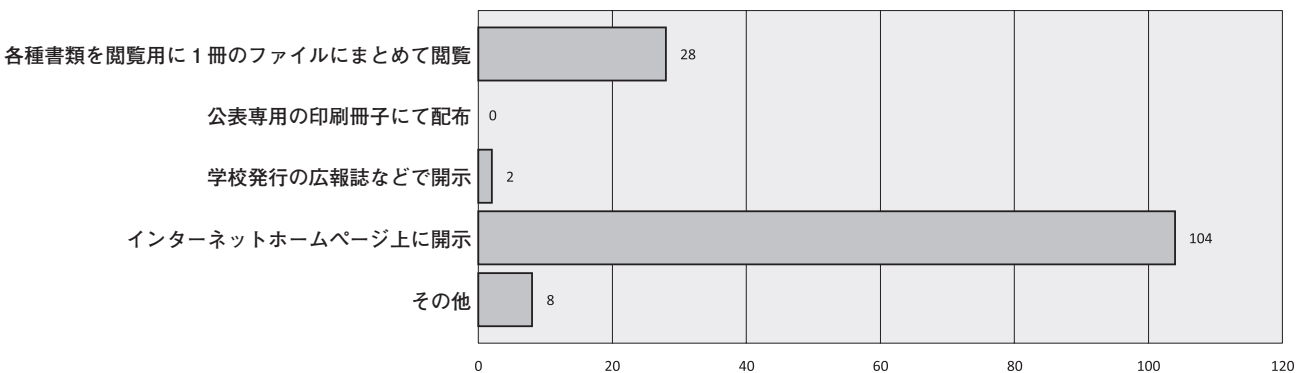
■学校関係者評価の改善について、「その他」の「具体的」な内容

- 改善案を委員会で検討する。
- 事業計画に組み入れた。
- 全てを改善するのは不可能である為、委員の意見を踏まえながら前向きに検討している。
- 即時実行できるものは業務の担当者が改善した。
- 関係委員会で検討し、必要に応じて改善計画を策定する予定。
- 特に早急な改善が望まれる事例がなかった。

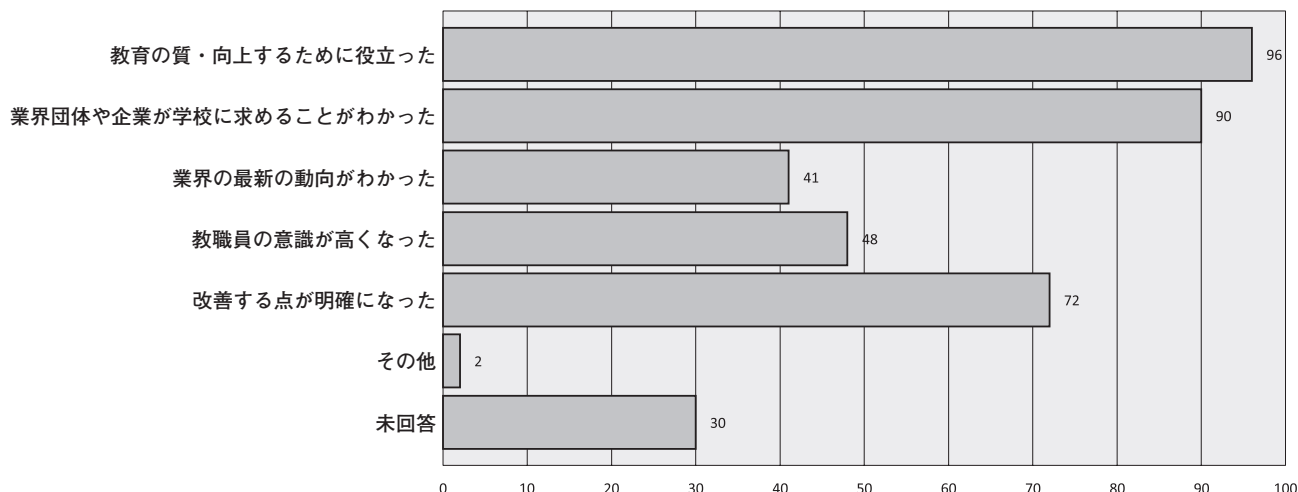
6-⑮ 学校関係者評価委員会報告について（複数回答）



6-⑯ 公表方法について（複数回答）



6-17 学校関係者評価の効果について（複数回答）



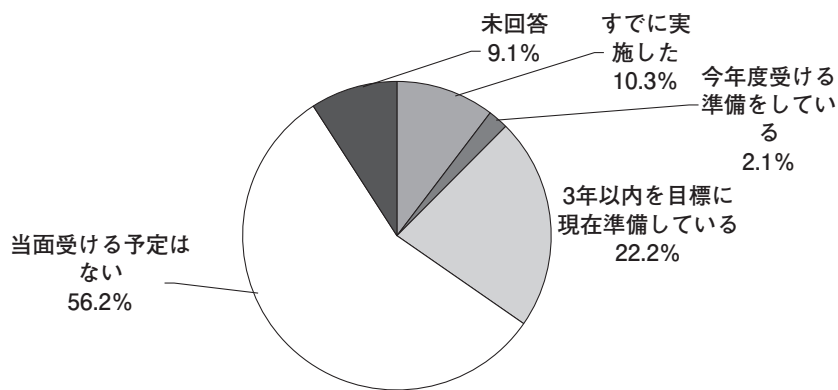
■学校関係者評価の効果について「その他」の主な回答

- 保護者が求めることがわかった。

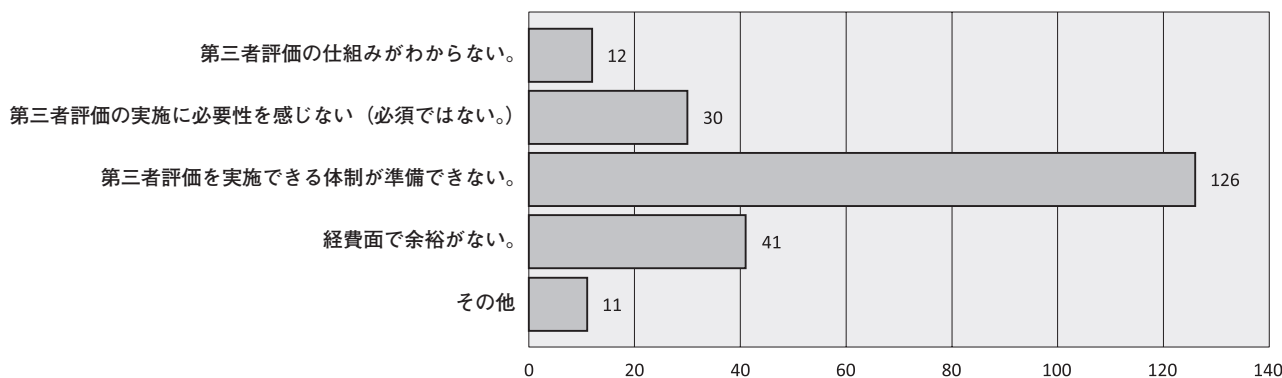
■第三者評価を受ける予定はない理由について「その他」の主な回答

- 学校関係者評価委員会で対応するため。
- 在籍数が少ない為評価の対象として不適當。

6-18 第三者評価の取り組みについて



6-19 「第三者評価を受ける予定はない」場合の理由（複数回答）

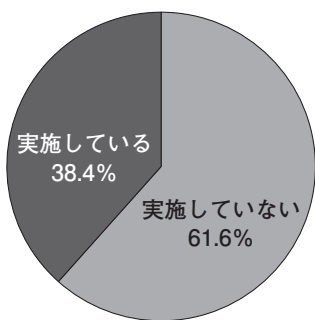


調査 7 平成 28 年度 企業内実習に関する調査

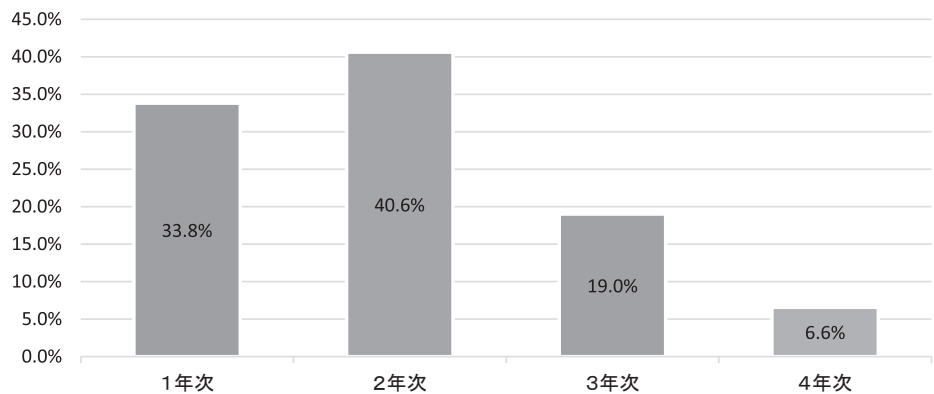
- 調査対象校 380 校
- 回答校 263 校 (69.2%)
- 調査項目
 - 1) 企業内実習の有無
 - 2) 企業内実施学年
 - 3) 授業時間数に占める実習の時間および割合

※企業内実習とは、学生が企業・施設に出向いて、実務実習を行うことを指します。

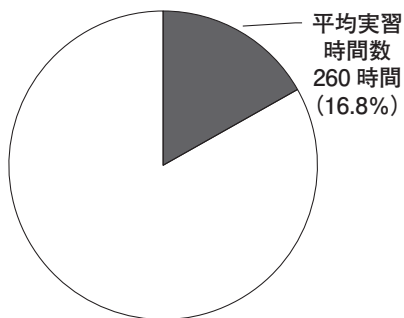
7-① 実施学校割合



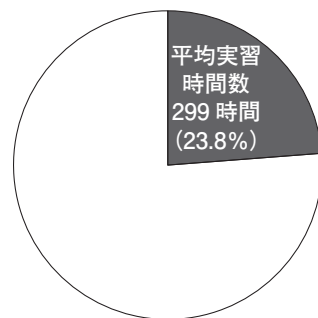
7-② 学年別企業内実習実施学校数の割合



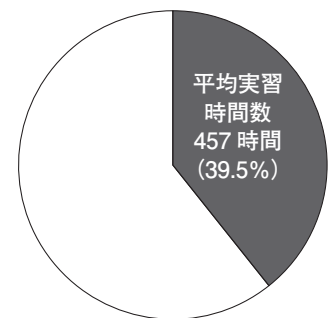
7-③ 1年次 平均総授業時間数 1580時間



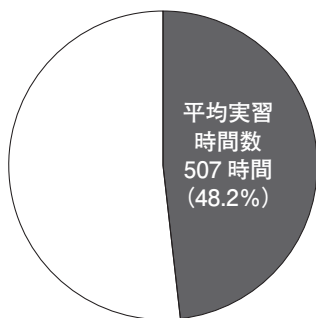
7-④ 2年次 平均総授業時間数 1256時間



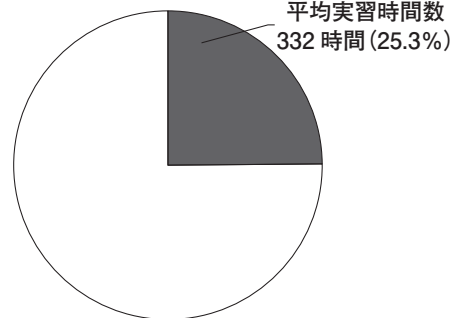
7-⑤ 3年次 平均総授業時間数 1164時間



7-⑥ 4年次 平均総授業時間数 1051時間



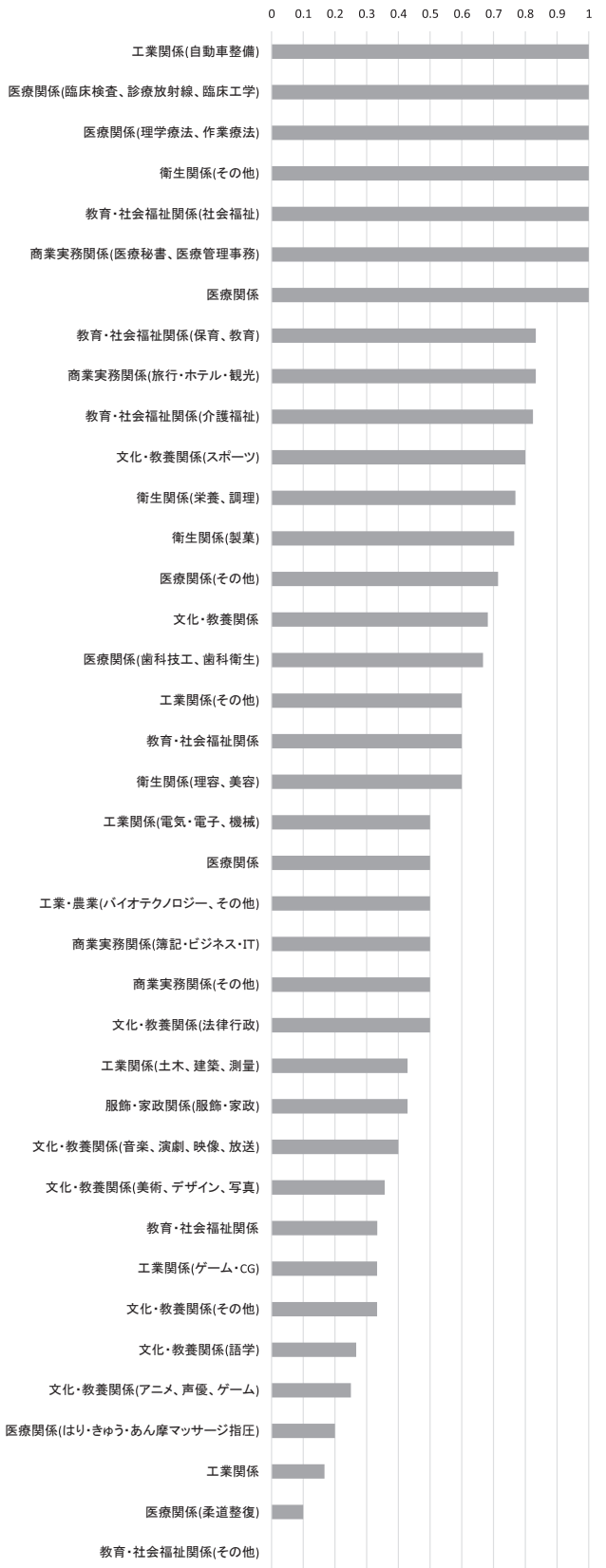
7-⑦ 合計 平均総授業時間数 1314時間



7-⑧ 分野系統別平均実施時間



7-⑨ 分野系統別実施率



企業内実習の方法及び工夫

■第1分野－工業関係

- 授業ではないが毎年夏休みに2年生の希望者を対象に2週間前後のインターンシップを実施している。インターンシップ参加者は評価の上、単位を認定している。
- 実習先については、教員が学生に合わせた企業を選定し、夏期間に実施している。相互の情報交換に役に立っている。
- 研修先の選定は、学生個々に自己開拓を原則とし、依頼、承諾、実施報告までを一連の流れとしビジネスマナーの習得も含め就職活動に成果を望むべく指導を心掛けている。
- 主に学生の入社内定企業にて個別に実施。
- 企業より直接学校に実習車両（最新技術搭載の車両）を持ち込んでいただいて実習を行う場合や、直接企業に訪問し、企業内で実習や現場体験等を実施している。
- 1級自動車整備士養成課程において定められているもので、約1ヶ月間、主に内定先の企業へインターンシップを依頼し、受け入れてもらっている。
- 内定者に対しては、内定先企業で実施。未内定者は協力企業で実施。約30日間の国の認証工場で整備作業を体験。
- OB企業や役員、業界関連企業に協力体制をとらせて頂いている。
- キャリアセンターと教育部の二つの部署が窓口となり、就職、教育の両面から学生に有益なインターンシップ先を選別する体制をとっている。また、二つの部署が連携して、様々なインターンシップの形態に柔軟に対応している。
- ①学校を起点とした企業をリサーチする。
②学生の通学住所と企業住所との関係をリサーチする。
③卒業生とのパイプを太くし、研修生に相応しい業務内容の検討を随時検討していただく。
- ゲーム会社を中心にインターンシップとして出向し、数週間から数か月企業内で実習を行う。毎年お世話になる企業もあり、定期的の実施している。
- 2年次の夏期休暇以降の長期休暇を利用して2週間（実働10日）の企業内実習を実施している。企業先は自己開拓を主とするものの前年度までの実施企業や教員からの紹介が主流。
- インターンシップとして企業側より依頼のあった場合に随時ガイダンスを行い、学生の希望があれば1年次夏季長期休暇中より実施し、報告書の提出と研修先の評価で時間数認定をしている。総授業時間数は学科によりばらつきがあるので一部の学科の例をあげた。
- 就職活動中に企業から一定期間の現場研修を要請される事が頻繁にある。（2年次夏以降）授業がある場合は授業に出席もしくは公欠扱いとしている。

■第2分野－農業関係

- 学内での実習前、実習後をしっかりとやる仕組みを作り、学生への定着を図っている。

■第3分野－医療関係

- 視覚に障害のある方が対象であり、企業実習先への引率や、現場での指導補助の役割について協議されておらず、企業実習の必要性を感じているが、実現できていない。

- 看護学校のため、病院実習が必須となっています。週3から4日、朝8：00～夕方までの実習となっています。
- 臨床指導者とコミュニケーションを多くとり、同じ方針・方向で学生に指導できるようにしている。病棟の行事等にも参加できるように調整している。カンファレンスの時間を活用し、患者体験ができるようにしている。
- 病院、訪問看護。保健所などで実習を行っている。
- 各学年5～6名を1グループとし、6～7グループに編成し、看護領域別に2～3週ごとに実習病院・施設をローテーションしている。各グループに当校専任教員を1名以上を配置し、実習病院・施設の指導担当者とともに実習の指導を行っている。
- 1年次に病院実習を行い現場の見学を行い、マナー講習として病院での患者対応のマナーについての研修も行っている。
- コンプライアンスを遵守した実習先、内容をベースとして実施している。実習は現状での知識や技術などの課題発見、自己確認をするプログラムとして位置づけ、実習前には「目的確認、目標設定・課題設定授業」、実習後には「振り返り」を中心とした授業に多くの時間を使っている。現場での体験から確かな知恵・経験に繋がるように工夫している。
- 実習先との連携に留意している。事前のミーティングや実習中の教育の現場訪問等により連携と学生サポートを実施している。
- 実習でお世話になる指導者に校内で授業を担当していただいている。法人内の施設実習を法定外にも設け即戦力を向上させている。
- 養成する資格に関する法令に合った施設で実施。実習先の選定については、学生の住所地や施設の指導状況を鑑みて行なっている。実習中は巡回指導を行い、教員と実習先の指導者が学生の状況を共有して指導にあたっている。
- 実習内容および評価基準等を共有・確認するために、臨床実習前に学生・指導者・教員が一斉に会する会議を開催している。また、臨床実習の充実を図るべく、指導者と教員が参加する研修会を年1回開催している。
- 臨床実習20単位。歯科医院の現場でたくさんの経験ができるように、派遣する学生数を少人数として実施。
- 離職者の少ない企業に実習を依頼している。
- 教育上の効果を考え、毎年実習先の改変を少しずつ行っている。
- 臨床実習では、一般開業医、大学病院、総合病院で、一般歯科および専門外来等各種診療体系の場を経験できるようローテーションを組んで実習している。
- 実習開始前に実習指導者懇親会を開催し、実習概要の説明と学生指導のお願いを行っている。また、実習中は、歯科衛生士科専任教員が各歯科医院を巡回し、学生の状況を確認している
- 具体的な部分は各企業に任せているが、工場内の作業だけでなく営業先も経験できるようにお願いしている。

■第4分野－衛生関係

- 管理栄養士学科、栄養士科における各種学外実習に関しては、本年度より校外実習センターを設立し、一括管理・対応としている。調理師科の学外実習に際しては、就職支援室と連携をとり、実習先の選定、依頼、実施を行っている。
- 実習先と実習目的、内容等事前に打ち合わせ、調整後、先方と依頼書・承諾書を取り交わす。学生→学内のオリエンテーション→施設への挨拶・打ち合わせ→実習→事後報告会でまとめを行っている。
- 学生の通学定期券内で実習先を選別している。

- 毎年2月末～3月にかけての4週間、ホテル・会館等を中心に実施。現場における経験と実践教育を通して「働く自分」を意識する機会を設けている。
- 事前に学内で指導を実施（外部講師による講義有）。事後に反省報告会を実施。
- 医療施設にて、栄養ケアプランの作成・実施・評価に関する総合的なマネジメントの考え方を理解させ、具体的な症例を基に、身体計測・臨床検査・食事摂取調査から栄養状態の評価判定を行い、栄養補給・栄養教育・食品と医薬品の相互作用について習得する。また、給食の運営についての内容とし、学校・福祉施設（高齢者・児童）・事業所でも行う。各施設における給食の役割を理解し、年齢に応じた利用・食事計画や献立作成、調理・盛り付けなど給食業務全般を実際に体験する。
- 保育園・病院・事業所など学生の希望になるべく添えるように調整している。
- 方法：ホテル又はウエディングの調理場で専攻する分野の実習を行う。工夫：卒業後の進路を考慮し、ホテル又はウエディングの配属を決める。
- 学生には就職活動の一環であるという自覚を持つよう指導している。受け入れ企業の選定は学校の方針について理解してくださっている企業を選び単純な労働力としてではなく、学生の「学びの場」にしていだけるよう依頼をしている。
- 喫食対象者のニーズや給食条件、それに伴う、献立やサービス、栄養管理のあり方など給食を運営し、管理してゆくために必要な事項について実践の場である学校、事業所、福祉施設などで学習する。給食運営の実態を体得するとともに集団給食における栄養業務や役割について理解する。
- 7、8月と2、3月に行っている。生徒が希望する職種、企業を考慮し、企業先を決め、教育効果を高めている。
- 企業に実施目的を理解してもらい、意図的に指導いただき評価してもらう
- 本校に外部講師として実習の指導に当たっていただいている方の勤務先を中心に企業内実習を行っている。実習期間は約1週間と定めている。
- インターンシップという形での実習で、数名の生徒が対象となっている。
- 2年次、前期7月30時間（1週間）、後期12月30時間（1週間）実施（年間60時間）
- 毎年8月に2週間、ホテル・会館等を中心に実施。現場における経験と実践教育を通して、「働く自分」を意識する機会を設けている。
- 規程上、履修時間内に含まれないため2年進級前の空いた時期を利用して行っている。
- 学生の進路希望に応じ、柔軟に受け入れ先を選定している。
- 年3回実施。8月・12月・3月。8月・3月は希望者。12月は全員（2年制のみ）。1年制は希望制。期間は基本3週間。配属学生数1社1～2名が基本。終了後は報告会実施。実習ノート配布と記入。意識付けのためガイダンスは9月より5～6回実施。
- 施設様との、面識づくりや、生徒の意識づけ、生徒の希望箇所に依頼をかけている。
- 3年次に実施することで、自身の進路選択やその後の就労について考えを深める機会にしている。本人の志望と適性を考慮して受け入れ先を選定している。
- 学生の技術の習得状況に応じて、実施時期を変えている。2週間自分の興味のある企業に派遣する。
- 企業内実習先を探すとき、生徒の自宅から学校までの通学経路（通学定期が使用可能な経路）内で実施できるようにしている。企業内実習の前後においては、生徒に対しての事前指導と事後報告を実施し3年間のカリキュラムとしての位置づけである。また、企業内実習を実施する前には、企業担当者にも事前説明会を実施し、学校としての目的や実習内容を伝達し、報告書の提出をお願いしている。
- 1年次の毎年2月に8日間の実習教育を実施している、実習先の企業及びサロンとコミュニケーションを緊密に取り合い実習先に迷惑とならないことと学生は実践教育を通し将来の就職先となる職場を体験することにより教育効果を高めている。（1年次入学後学んだ基本となるマナー・言葉使い・行動・服装等の実践の

場所とも捉えている。)

- 夏休み期間を利用し、希望者に対して事前授業を行うことで、スムーズに業務にあたるようにしている。
- 受け入れ可能な施設へ依頼し、成績評価を行ってもらう。
- 学校と店舗（美容室）の間で交換記録書を以て、生徒の技術到達度を教務担任が診断していく。
- 企業に対し、事前に学生の養成目的を伝え、その上で企業実習の実施目的を伝え企業内実習にご協力いただいている。このことにより企業にも、人材養成をしているという意識を持って実習指導にあたっただけではない。
- 平成28年度はテクニカルスタイリスト科アーティストコースにて約1週間のインターン実習を行った。
- 日報を毎日記入させ、実習（インターンシップ）終了後、企業から評価表を記入してもらっている。1週間サロンの現場に立ち、接客について学んでいく。
- 選択授業で2年次の80名程が3日間にわたり美容室で実習を行っている。
- 実習受け入れ先には、学校の考え方・学生の状況を伝えて、実習先と学生のマッチングを考慮している。また、実習受け入れ先に対して、事前説明を実施している。実習先と学生の実習懇談会を実施している。

■第5分野—教育・社会福祉関係

- 厚生労働大臣指定介護福祉士養成施設で義務付けられた実習。
- 実習施設の選定にあたり、事前に施設の特徴や場所などを調査する。また、学生個々の希望等を確認した上で対象施設に実習受け入れを依頼し決定する。
- 実習の前後に実習指導を授業として行っている。また、実習中は、必ず1回担当教諭が訪問をしている。
- 近隣保育園での実習。
- 本校では、講義・演習・実技等の授業時間内での実習は実施しておらず、年度末・春・夏・秋の長期休業中に教育・保育実習を実施している。因みに、同一法人内の幼稚園実習を除いて、I部（昼間部）では、1年次10日間、2年次30日間で、II部（夜間部）では、2年次30日間、3年次20日間の教育・保育実習を行っている。
- 1年次から社会人スキル教育を行い、多数の現場に教員とともに出て見学や参加を行っている。実習の前後は、計2年間かけて実習指導の授業を行い、実習に必要なスキルや知識を身につけるようにしている。
- 幼稚園・保育所・施設等の実習受け入れ先を対象とする実習懇談会を定期的に開催し、学生の実習における学びの実効性を高めるべく、連携体制を強化することに取り組んでいる。
- 実習先の決定に関しては、原則、学生が希望する施設を優先している。その結果、就職に繋がるケースも多くみられる。
- 保育園実習は学生自身が実習を希望する園でできるだけ行うようにしている。
- 同学園内にある幼稚園・保育園に保育体験に入る制度（プラクティカルスタディ）を活かし、保育者を養成しているが今後は、地域の異業種内での実習等も検討・実施していきたい。
- 学習内容を十分身につけた1年生の終盤から実習をスタートさせる。夜間部は3年間に分け負担を軽減する。
- 3段階に分けた施設実習と4日間の在宅介護実習を行っている。施設実習では小規模多機能、グループホーム等の実習を入れている。
- 厚生労働大臣指定介護福祉士養成施設で義務付けられた実習。
- 「アーリーエクスプロージャープログラム」という早期現場体験実習をすることで職業意識を高め、学習意欲へ繋げている。「プリセプター指導」という身近な上級生が実習現場で指導することで、下級生は安心して実習でき、上級生はリーダー実習をする方法をとっている。
- 本校では、講義・演習・実技等の授業時間内での実習は実施しておらず、春・夏・秋の長期休業中に介護福

社実習を実施している。

- 出来るだけ地元の施設と協力及び情報交換しながら実習を受け入れてもらう。

■第6分野－商業実務関係

- 業界、企業、実際の業務、2年次には就職活動に繋がっていく場合もある
- 平成16年に日本版デュアルシステムとして「午前に学び午後から働ける産学連携デュアルシステム」を公表。夏休みを8月の1ヵ月として、年間授業日数を増やすことで、午前中に必修教科を年間840時間、午後から選択講座を週2日で14時40分に終了し年間160時間。合計1,000単位時間の履修が標準。この他に希望者に午後の時間帯でアルバイトが可能な時間割編成で学科に関係するアルバイトを「職場実習」として180時間で6単位を上限に単位認定が可能としている。 ※企業内実習は選択講座「職場実習」として希望により1年次または2年次に履修することが可能となっている。但し、必修ではなく、学生の希望や目的並びに受入企業の事情を勘案して実施している。
- 学生主体で直接企業の方に指導をいただきながら実施している
- 2年制課程は、学生各個人の状況に合わせて、受入れ先企業と連携し、2年次、2週間（75時間）を目安に実施（75h / 1,800h = 4%）。1年次に受け入れてもらうケースもあるが、通常カリキュラムとは別枠の期間。4年制課程は、3、4年次に取り決めをした企業と年間を通じて実施。（週2日15時間×前後期26週）。
- 居住地及び内定先の業務内容を考慮して実習先を極力決めている。
- コース・学科により、業界からのリクエストに合わせた実習を行っている。ホテル学科は、学生の将来の就職希望に合わせて、シティ、リゾート、アーバンリゾートホテルにて実習。
- 本校ブライダル学科は結婚式場だけでの実習ではなく、結婚式関連の様々な分野に実習生を出している。
- トラベル学科は学生の実習内容・状況を把握し、適切な指導ができるように各学生の詳細な報告書提出ならびに企業からの詳細な評価表提出を求めている。
- ホテル&ブライダル学科（夜間部）では、ホテル学科と同様に業界からのリクエストに合わせた実習を行っている。
- 企業内実習はインターンシップとして実施する予定。
- 短期実習（土、日で計60時間）、夏季実習（2週間計80時間）、通年実習（計450時間）を個別に行っている。
- インターンシップは重要と考えている。全ての科で実施していきたい。
- 「実習教育概要」の講義内で実習の目的と意義を学生に理解させたいうえで実習に臨ませている。実習中は、職員が職場訪問をしたり、中間と最終でミーティングを行うことで、学生のフォローアップを行ない、企業との連携も深めている。
- 2年次に事務実習を120時間（4週間）、3年次（専攻科）に診療情報管理実習60時間（2週間）、医師事務作業補助実習60時間（2週間）、4年次に総合的な研修（実習）360時間（12週間）をそれぞれ実施。
- 実習先機関を学生から希望を募るなど、学生の意向を尊重している。
- 通年実習（計450時間）を行っている。
- 事前研修を授業内で行っている。また、実習に備えて1、2年次に病院見学を実施している。
- アルバイトの延長線上にならないように企業をお願いをしている。研修終了後、学生及び企業より報告書の提出を行う。
- 一定の実力を有する一部の者を対象とし、限定的に数時間程度の実習を実施している。議会での実習のため、時間数は確定できず。
- 卒業生が入社した企業をお願いして実践的な体験を中心に実習を依頼している。
- 学生と企業側の意向を聞いたうえで、インターンシップとして個別に実施している。

- 企業ガイダンスを事前に行い、実習先の選定をしっかりと行う。また、実習中の巡回訪問の機会を多くするなど対応している。

■第7分野—服飾・家政関係

- 先方企業に事前連絡を取り、ニーズ・方法について調整を実施している。
- 授業時間外で、希望者が参加。
- 企業側は採用も視野に入れた受け入れをしているので学生の要望も把握し、採用まで行き着くことをめざした企業選定をしている。
- 企業側の日程に合わせて行うことにより、様々な企業、業種へ参加できるようにしている。
- インターンシップとして、必修科目にしている科と選択科目としている科があるが、短期のインターンシップは企業から度々依頼があるので、企業内実習の機会には恵まれている。
- アパレル業界の現場、現状を把握させるために、アパレル企業で実際に研修を受け、企業の業務概要と研修部門での業務について指導を受け、補助的な仕事に従事し、企業の実務を実習する。(1～3週間集中) 企業での研修終了後、プレゼンテーションにて報告、発表をする。学生の就職希望職種での研修を調整する。
- 2年生は10月～3月、3年生は5月中旬～2月と実施期間の幅を広げていること。また、一人の実習期間は1～2週間程度で実施している。
- 協力企業に毎年願っている。学内のインターンシップ規定に基づいて実施している。

■第8分野—文化・教養関係

- 夏期休業中に2週間の実習を基本としている。
- インターンシップの推奨と校内会社説明会の実施。
- 学期中は授業が必修のため、授業時間外にて実施。また就職内定者に対し、企業からの要請があった場合に対応。
- 学生が目指す方向性と学生自身の性格などを見極めて研修先を選択している。
- 就職先でもある企業と連携して、最新テクノロジーの理解と実際に機器を使用する方法の理解。また声優やエンジニアと共同作業を行うことで、就職した時のイメージをより具体的にしている。
- 企業からいただいた実習の募集情報を学生に告知し、任意で参加してもらっている。実習の際は職員が引率する場合もある。
- インターンシップとして企業側より依頼のあった場合に随時ガイダンスを行い、学生の希望があれば1年次夏季長期休暇中より実施し、報告書の提出と研修先の評価で時間数認定をしている。
- インターンシップという形での参加を主としている。時期、期間は様々で、学校、企業と契約を取り交わし、保険の加入や評価表、学生からの報告書などで状況を把握している。双方で同意が得られると、就社(内定)にもつながるケースがある。
- 企業内実習は、学生が希望した場合、人物面(性格)、出席率、成績、取得単位数等を総合的に判断して、妥当だと判断した場合、卒業学年(1年制の場合のみ1年生)を対象に、3ヶ月以内を目安に実施している。(基本的には学業を優先させ、当該の学生にとって、学業より有効であることが期待できる場合に許可している。)
- 就職希望に沿った企業で受入れてもらっている。
- 卒業生が活躍している企業や時代のニーズに合わせた企業を選び、実習に行かせる前に、しっかりと生徒たちへ事前指導を行い、また実習後には事後指導を行っている。また、実習期間中には、実習手帳に実習内容

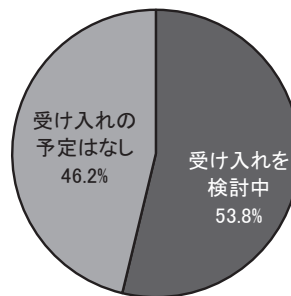
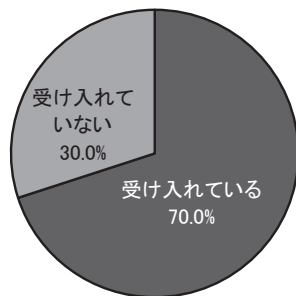
の記録、学び、考察を書かせている。より良い実習を行う為に、企業様との連携や学校との事前の打ち合わせをしっかりと行っている。

- 法人内で、スポーツクラブ、スイミングクラブ、幼稚園等を運営しているので、これらの施設で主に実習を行い、2年次に必要に応じて外部企業に実習を委託する。
- 企業に出向けない学生の学内実習。担任、就職課による実習前の実践指導。
- 1、2年次では専門学校施設に併設している動物病院にて企業内研修を実施している。3年次の企業内研修においては可能な限り当年度採用予定のある動物病院等で実習を行っている。
- 学生自身が企業を選定するようにしている。
- 学生が実習を希望する企業に対して、学校が依頼して実習を行っている。
- 授業ではないが毎年夏休みに2年生の希望者を対象に2週間前後のインターンシップを実施している。インターンシップ参加者は評価の上、単位を認定している。
- 実習前後教育の中で日本企業の常識について徹底して指導し、途中で実習中止にならないように指導している。
- 学科の特徴として、将来的に就社をすることが目的ではない学科の特徴もあり、企業内での実習は実現しづらい状況ではある。少数ではあるが、学生の志向と一致した場合に適応している。出版業界のスタッフの方々を講師としてお招きし、業界の話や文章表現をする時のポイントなどを学ぶことはできる。
- インテリアアーキテクチャ&デザイン科の3学年について、前期最終の5週間を使い、校外企業研修をカリキュラム内で実施している。

調査8 平成28年度「専門課程」留学生在籍調査

- 調査対象校 348校（都内私立専修学校）
- 回答校 213校
- 回答率 61.2%
- 調査項目
 - 留学生の受入状況 ■留学生在籍表 ■留學生に対する学費の減免制度
 - 留學生に対する奨学金制度 ■留學生の就職状況 ■就労ビザの 카테고리
 - 留學生の特定活動状況
 - 留學生の就職を推進するにあたり必要な施策・ご意見

8-① 留學生受け入れに関する状況 留學生の現在（学校数） 8-② 「受け入れていない」学校の受け入れ予定（学校数）

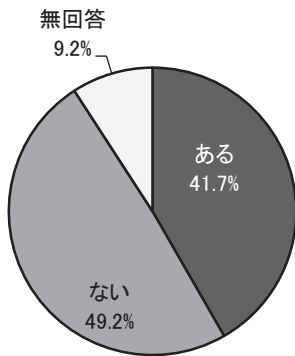


■留學生を受け入れていない主な理由

- 当校入学の資格要件は、准看護師の有資格者（取得予定者を含む）であるため、留學生として受け入れる予定がありません。（日本在住で外国籍の准看護師学生は有り）
- 夜間課程のみのため、ビザの発給ができない。
- 留學生を受け入れる体制が整っていない。
- 留學生専任の教員確保が困難であるため。
- 入学定員に余裕がない（臨地実習場の確保が困難）。進学コースのため、准看護師レベルの資格が必要。
- 語学の問題。
- 本校の介護福祉専門課程は指定保育士養成施設を卒業したことが入学条件となっており、その為1年間という短期間で資格の取得が可能となっている。
- 保育士養成過程では、幼稚園教諭免許と保育士証の資格獲得の基本条件として、日本の高等学校教育課程の終了・卒業という枠があり、海外からの留學生を直接受け入れることは困難である。なお、以上の条件を満たしている外国籍の学生は在学している。
- 幼稚園教諭免許と保育士証の資格獲得の基本条件として、日本の高等学校教育課程の終了・卒業という枠があり、海外からの留學生を直接受け入れることは困難である。なお、以上の条件を満たしている外国籍の学生は在学している。
- 国家試験受験資格の問題。
- 過去に希望者がいなかった。
- 本校は公務員を目指す学科のみを設置しており、公務員試験のほとんどの受験資格に国籍条項があることから、受け入れたことも、今後の予定もありません。
- 入学にあたり、日本の看護師資格を有し、実務経験5年を必要とするため。

- 就労条件や資格要件により。
- 教科書等留学生向けの物を準備できない。就職先がほとんどないため。
- 第1に「動物看護師」育成のためのカリキュラムが留学生向けに整備されていない。第2に日本で取得した「動物看護師」の資格は、国際通用性がない。
- 取得資格が日本国内の資格であるため。

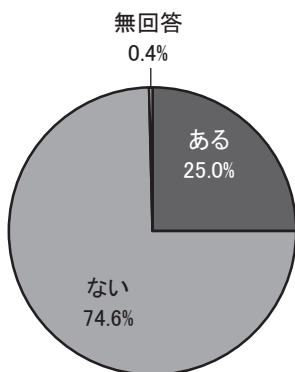
8-③ 学校独自の留学生に対する学費の減免制度の有無



■留学生に対する学費減免制度がある場合の主な回答

- 入学金免除。
- 授業料減額。
- 留学生指定校特典
- 1年次施設費免除。
- 日本語教育機関などからの推薦により減免。
- 一部の国・地域の出身者に対して、選考料・入学金を免除。
- 日本語学校の推薦(入学金免除)。
- 入学金の一部免除。
- 授業料の一部免除。

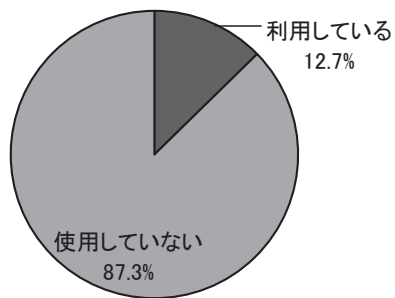
8-④ 学校独自の留学生に対する奨学金制度の有無



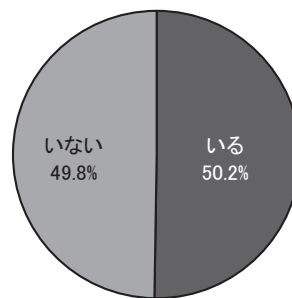
■留学生に対する奨学金制度がある場合の主な回答

- 成績優秀者対象。
- 書類審査、筆記・面接試験を実施し、試験結果により奨学金の支給額を決定する。
- 毎年4月～9月、毎月90%以上出席で年額10万円支給。
- 日本語学校の出席率・成績が良好で、日本語学校からの推薦された方、もしくは本校の入学試験で規定の成績を修めた方対象。2年間で授業料から30万円の免除。
- 資格試験合格など、出席、貢献など。

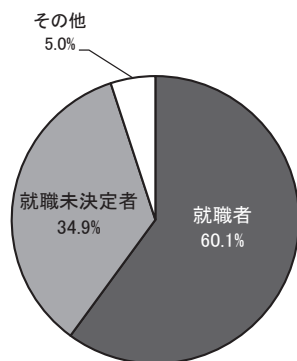
8-⑤ 文科省外国人留学生学修奨励費給付制度の利用状況



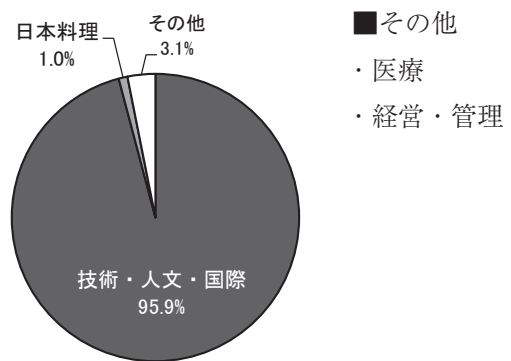
8-⑥ 平成28年3月卒業生のうち、日本国内で就職した留学生の有無（学校数）



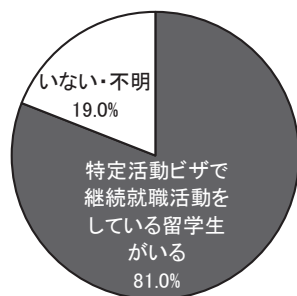
8-⑦ 平成28年3月卒業生のうち、留学生の日本国内における留学生の就職状況
※就職率=就職者数÷就職希望者数



8-⑧ 就職者の内、取得した就労ビザのカテゴリ



8-⑨ 平成28年3月卒業生で就職未決定者のうち、継続就職活動として「特別活動」に変更し、引き続き就職活動をしている留学生について（人数）



平成28年3月卒業生で就職未決定者のうち、継続就職活動として「特定活動」ビザに変更し、引き続き就職活動をしている留学生は344名。

平成28年度「専門課程」留学生在籍調査

■専門課程 留学生在籍 総計

回答数 316

	男子	女子	合計
平成28年度 在籍者数(休学者含む)	5,014	3,579	8,593
	58.3%	41.7%	100.0%
平成28年度 入学志願者数	5,307	3,381	8,688
	61.1%	38.9%	100.0%
平成28年度 入学手続き後の 入学辞退者数	89	131	220
	40.5%	59.5%	100.0%
平成28年度 入学者数	2,859	2,137	4,996
	57.2%	42.8%	100.0%

●修業年限別入学者内訳

区分	1年制	2年制	3年制	4年制	合計
男子	173	2,494	53	61	2,781
	6.2%	89.7%	1.9%	2.2%	100.0%
女子	216	1,737	52	29	2,034
	10.6%	85.4%	2.6%	1.4%	100.0%
合計	389	4,231	105	90	4,815
	8.1%	87.9%	2.2%	1.9%	100.0%

●平成28年4月入学者の、国／地域別人数

区分1	中国	韓国	台湾	ベトナム	ネパール	インドネシア	タイ	香港	ミャンマー
男子	1,159	190	187	625	488	13	25	18	56
	39.5%	6.5%	6.4%	21.3%	16.6%	0.4%	0.9%	0.6%	1.9%
女子	935	146	202	468	144	15	35	18	74
	43.2%	6.8%	9.3%	21.6%	6.7%	0.7%	1.6%	0.8%	3.4%
合計	2,094	336	389	1,093	632	28	60	36	130
	41.1%	6.6%	7.6%	21.4%	12.4%	0.5%	1.2%	0.7%	2.5%

区分2	モンゴル	ハンガリー ドイツ	その他の アジア	北米	中南米	欧州	豪州	中近東	アフリカ
男子	27	29	85	5	8	16	1	2	1
	0.9%	1.0%	2.9%	0.2%	0.3%	0.5%	0.03%	0.07%	0.03%
女子	32	1	51	3	7	22	2	1	0
	1.5%	0.05%	2.4%	0.1%	0.3%	1.0%	0.09%	0.0%	0.0%
合計	59	30	136	8	15	38	3	3	1
	1.2%	0.6%	2.7%	0.2%	0.3%	0.7%	0.1%	0.06%	0.0%

区分3	その他	合計
男子	2	2,937
	0.1%	100.0%
女子	6	2,162
	0.3%	100.0%
合計	8	5,099
	0.2%	100.0%

●平成28年4月入学者の入学経路

母国から 直接	日本の 日本語 教育機関	日本の 専門学校 日本語科	日本の 専門学校 (日本語科 以外)	日本の 大学・ 大学院	その他	合計
976	3,570	240	99	40	49	4,974
19.6%	71.8%	4.8%	2.0%	0.8%	1.0%	100.0%

●平成28年4月入学者の母国における学歴別人数

区分	高校新卒	高校既卒	短大卒	短大中退	大学卒	大学中退	大学休学中	大学院卒
男子	151	1,307	180	1	707	54	20	16
	5.7%	49.2%	6.8%	0.04%	26.6%	2.0%	0.8%	0.6%
女子	134	692	118	3	753	21	10	13
	7.1%	36.6%	6.2%	0.2%	39.8%	1.1%	0.5%	0.7%
合計	285	1,999	298	4	1,460	75	30	29
	6.3%	43.9%	6.6%	0.09%	32.1%	1.6%	0.7%	0.6%

区分	大学院中退	大学院 休学中	専門卒	専門中退	その他	合計
男子	3	2	181	5	30	2,657
	0.1%	0.08%	6.8%	0.2%	1.1%	100.0%
女子	2	3	116	3	24	1,892
	0.11%	0.16%	6.1%	0.2%	1.3%	100.0%
合計	5	5	297	8	54	4,549
	0.1%	0.11%	6.5%	0.2%	1.2%	100.0%

※母数の関係により0.1%以下になってしまう数値は、小数点以下第2位ないし第3位まで表示しています。

■専門課程 留学生在籍 第1分野一工業関係 土木、建築、測量

回答数 9

	男子	女子	合計
平成28年度 在籍者数(休学者含む)	115	67	182
	63.2%	36.8%	100.0%
平成28年度 入学志願者数	104	49	153
	68.0%	32.0%	100.0%
平成28年度 入学手続き後の 入学辞退者数	2	1	3
	66.7%	33.3%	100.0%
平成28年度 入学者数	81	38	119
	68.1%	31.9%	100.0%

●修業年限別入学者内訳

区分	1年制	2年制	3年制	4年制	合計
男子	2	69	6	4	81
	2.5%	85.2%	7.4%	4.9%	100.0%
女子	1	35	2	0	38
	2.6%	92.1%	5.3%	0.0%	100.0%
合計	3	104	8	4	119
	2.5%	87.4%	6.7%	3.4%	100.0%

●平成28年4月入学者の、国/地域別人数

区分1	中国	韓国	台湾	ベトナム	ネパール	インドネシア	タイ	香港	ミャンマー
男子	50	3	6	10	1	0	0	3	2
	61.7%	3.7%	7.4%	12.3%	1.2%	0.0%	0.0%	3.7%	2.5%
女子	22	1	7	2	0	1	0	0	4
	57.9%	2.6%	18.4%	5.3%	0.0%	2.6%	0.0%	0.0%	10.5%
合計	72	4	13	12	1	1	0	3	6
	60.5%	3.4%	10.9%	10.1%	0.8%	0.8%	0.0%	2.5%	5.0%

区分2	モンゴル	ハンガ ドイツ	その他の アジア	北米	中南米	欧州	豪州	中近東	アフリカ
男子	4	0	2	0	0	0	0	0	0
	4.9%	0.0%	2.5%	0.0%	0.0%	0.0%	0.0%	0.0%	0.0%
女子	1	0	0	0	0	0	0	0	0
	2.6%	0.0%	0.0%	0.0%	0.0%	0.0%	0.0%	0.0%	0.0%
合計	5	0	2	0	0	0	0	0	0
	4.2%	0.0%	1.7%	0.0%	0.0%	0.0%	0.0%	0.0%	0.0%

区分3	その他	合計
男子	0	81
	0.0%	100.0%
女子	0	38
	0.0%	100.0%
合計	0	119
	0.0%	100.0%

●平成28年4月入学者の入学経路

母国から 直接	日本の 日本語 教育機関	日本の 専門学校 日本語科	日本の 専門学校 (日本語科 以外)	日本の 大学・ 大学院	その他	合計
24	89	4	1	0	1	119
20.2%	74.8%	3.4%	0.8%	0.0%	0.8%	100.0%

●平成28年4月入学者の母国における学歴別人数

区分	高校新卒	高校既卒	短大卒	短大中退	大学卒	大学中退	大学休学中	大学院卒
男子	0	44	6	0	23	3	1	1
	0.0%	55.0%	7.5%	0.0%	28.8%	3.8%	1.3%	1.3%
女子	0	9	3	0	21	2	0	1
	0.0%	23.7%	7.9%	0.0%	55.3%	5.3%	0.0%	2.6%
合計	0	53	9	0	44	5	1	2
	0.0%	44.9%	7.6%	0.0%	37.3%	4.2%	0.8%	1.7%

区分	大学院中退	大学院 休学中	専門卒	専門中退	その他	合計
男子	0	0	2	0	0	80
	0.0%	0.0%	2.5%	0.0%	0.0%	100.0%
女子	0	0	1	0	1	38
	0.0%	0.0%	2.6%	0.0%	2.6%	100.0%
合計	0	0	3	0	1	118
	0.0%	0.0%	2.5%	0.0%	0.8%	100.0%

※母数の関係により0.1%以下になってしまう数値は、小数点以下第2位ないし第3位まで表示しています。

■専門課程 留学生在籍 第1分野一工業関係 自動車整備

回答数 8

	男子	女子	合計
平成28年度 在籍者数(休学者含む)	264	5	269
	98.1%	1.9%	100.0%
平成28年度 入学志願者数	234	6	240
	97.5%	2.5%	100.0%
平成28年度 入学手続き後の 入学辞退者数	5	1	6
	83.3%	16.7%	100.0%
平成28年度 入学者数	191	4	195
	97.9%	2.1%	100.0%

●修業年限別入学者内訳

区分	1年制	2年制	3年制	4年制	合計
男子	0	174	0	17	191
	0.0%	91.1%	0.0%	8.9%	100.0%
女子	0	4	0	0	4
	0.0%	100.0%	0.0%	0.0%	100.0%
合計	0	178	0	17	195
	0.0%	91.3%	0.0%	8.7%	100.0%

●平成28年4月入学者の、国/地域別人数

区分1	中国	韓国	台湾	ベトナム	ネパール	インドネシア	タイ	香港	ミャンマー
男子	84	9	1	54	11	0	0	0	11
	44.0%	4.7%	0.5%	28.3%	5.8%	0.0%	0.0%	0.0%	5.8%
女子	3	0	0	0	0	0	0	0	1
	75.0%	0.0%	0.0%	0.0%	0.0%	0.0%	0.0%	0.0%	25.0%
合計	87	9	1	54	11	0	0	0	12
	44.6%	4.6%	0.5%	27.7%	5.6%	0.0%	0.0%	0.0%	6.2%

区分2	モンゴル	ハンガ ラ ドイツ	その他の アジア	北米	中南米	欧州	豪州	中近東	アフリカ
男子	2	4	12	0	2	1	0	0	0
	1.0%	2.1%	6.3%	0.0%	1.0%	0.5%	0.0%	0.0%	0.0%
女子	0	0	0	0	0	0	0	0	0
	0.0%	0.0%	0.0%	0.0%	0.0%	0.0%	0.0%	0.0%	0.0%
合計	2	4	12	0	2	1	0	0	0
	1.0%	2.1%	6.2%	0.0%	1.0%	0.5%	0.0%	0.0%	0.0%

区分3	その他	合計
男子	0	191
	0.0%	100.0%
女子	0	4
	0.0%	100.0%
合計	0	195
	0.0%	100.0%

●平成28年4月入学者の入学経路

母国から 直接	日本の 日本語 教育機関	日本の 専門学校 日本語科	日本の 専門学校 (日本語科 以外)	日本の 大学・ 大学院	その他	合計
2	166	9	10	8	0	195
1.0%	85.1%	4.6%	5.1%	4.1%	0.0%	100.0%

●平成28年4月入学者の母国における学歴別人数

区分	高校新卒	高校既卒	短大卒	短大中退	大学卒	大学中退	大学休学中	大学院卒
男子	0	102	10	0	58	8	0	1
	0.0%	53.4%	5.2%	0.0%	30.4%	4.2%	0.0%	0.5%
女子	0	0	0	0	4	0	0	0
	0.0%	0.0%	0.0%	0.0%	100.0%	0.0%	0.0%	0.0%
合計	0	102	10	0	62	8	0	1
	0.0%	52.3%	5.1%	0.0%	31.8%	4.1%	0.0%	0.5%

区分	大学院中退	大学院 休学中	専門卒	専門中退	その他	合計
男子	0	0	12	0	0	191
	0.0%	0.0%	6.3%	0.0%	0.0%	100.0%
女子	0	0	0	0	0	4
	0.0%	0.0%	0.0%	0.0%	0.0%	100.0%
合計	0	0	12	0	0	195
	0.0%	0.0%	6.2%	0.0%	0.0%	100.0%

※母数の関係により0.1%以下になってしまう数値は、小数点以下第2位ないし第3位まで表示しています。

■専門課程 留学生在籍 第1分野—工業関係 情報処理・IT

回答数 8

	男子	女子	合計
平成28年度 在籍者数(休学者含む)	336	84	420
	80.0%	20.0%	100.0%
平成28年度 入学志願者数	450	135	585
	76.9%	23.1%	100.0%
平成28年度 入学手続き後の 入学辞退者数	5	3	8
	62.5%	37.5%	100.0%
平成28年度 入学者数	196	55	251
	78.1%	21.9%	100.0%

●修業年限別入学者内訳

区分	1年制	2年制	3年制	4年制	合計
男子	0	195	0	1	196
	0.0%	99.5%	0.0%	0.5%	100.0%
女子	0	55	0	0	55
	0.0%	100.0%	0.0%	0.0%	100.0%
合計	0	250	0	1	251
	0.0%	99.6%	0.0%	0.4%	100.0%

●平成28年4月入学者の、国/地域別人数

区分1	中国	韓国	台湾	ベトナム	ネパール	インドネシア	タイ	香港	ミャンマー
男子	57	12	0	23	69	1	1	0	8
	29.1%	6.1%	0.0%	11.7%	35.2%	0.5%	0.5%	0.0%	4.1%
女子	18	3	0	5	19	0	0	0	7
	32.7%	5.5%	0.0%	9.1%	34.5%	0.0%	0.0%	0.0%	12.7%
合計	75	15	0	28	88	1	1	0	15
	29.9%	6.0%	0.0%	11.2%	35.1%	0.4%	0.4%	0.0%	6.0%

区分2	モンゴル	ハンガ リイ	その他の アジア	北米	中南米	欧州	豪州	中近東	アフリカ
男子	0	7	14	0	1	3	0	0	0
	0.0%	3.6%	7.1%	0.0%	0.5%	1.5%	0.0%	0.0%	0.0%
女子	0	0	2	0	0	1	0	0	0
	0.0%	0.0%	3.6%	0.0%	0.0%	1.8%	0.0%	0.0%	0.0%
合計	0	7	16	0	1	4	0	0	0
	0.0%	2.8%	6.4%	0.0%	0.4%	1.6%	0.0%	0.0%	0.0%

区分3	その他	合計
男子	0	196
	0.0%	100.0%
女子	0	55
	0.0%	100.0%
合計	0	251
	0.0%	100.0%

●平成28年4月入学者の入学経路

母国から 直接	日本の 日本語 教育機関	日本の 専門学校 日本語科	日本の 専門学校 (日本語科 以外)	日本の 大学・ 大学院	その他	合計
4	234	7	4	0	2	251
1.6%	93.2%	2.8%	1.6%	0.0%	0.8%	100.0%

●平成28年4月入学者の母国における学歴別人数

区分	高校新卒	高校既卒	短大卒	短大中退	大学卒	大学中退	大学休学中	大学院卒
男子	1	95	3	0	53	15	8	5
	0.5%	48.5%	1.5%	0.0%	27.0%	7.7%	4.1%	2.6%
女子	0	30	5	0	11	2	3	1
	0.0%	54.5%	9.1%	0.0%	20.0%	3.6%	5.5%	1.8%
合計	1	125	8	0	64	17	11	6
	0.4%	49.8%	3.2%	0.0%	25.5%	6.8%	4.4%	2.4%

区分	大学院中退	大学院 休学中	専門卒	専門中退	その他	合計
男子	2	1	13	0	0	196
	1.0%	0.5%	6.6%	0.0%	0.0%	100.0%
女子	1	0	2	0	0	55
	1.8%	0.0%	3.6%	0.0%	0.0%	100.0%
合計	3	1	15	0	0	251
	1.2%	0.4%	6.0%	0.0%	0.0%	100.0%

※母数の関係により0.1%以下になってしまう数値は、小数点以下第2位ないし第3位まで表示しています。

■専門課程 留学生在籍 第1分野一工業関係 電気・電子、機械

回答数 4

	男子	女子	合計
平成28年度 在籍者数(休学者含む)	70	8	78
	89.7%	10.3%	100.0%
平成28年度 入学志願者数	46	3	49
	93.9%	6.1%	100.0%
平成28年度 入学手続き後の 入学辞退者数	1	0	1
	100.0%	0.0%	100.0%
平成28年度 入学者数	34	3	37
	91.9%	8.1%	100.0%

●修業年限別入学者内訳

区分	1年制	2年制	3年制	4年制	合計
男子	0	34	0	0	34
	0.0%	100.0%	0.0%	0.0%	100.0%
女子	0	3	0	0	3
	0.0%	100.0%	0.0%	0.0%	100.0%
合計	0	37	0	0	37
	0.0%	100.0%	0.0%	0.0%	100.0%

●平成28年4月入学者の、国/地域別人数

区分1	中国	韓国	台湾	ベトナム	ネパール	インドネシア	タイ	香港	ミャンマー
男子	19	4	6	1	0	0	0	0	0
	59.4%	12.5%	18.8%	3.1%	0.0%	0.0%	0.0%	0.0%	0.0%
女子	2	0	0	0	0	0	0	0	1
	66.7%	0.0%	0.0%	0.0%	0.0%	0.0%	0.0%	0.0%	33.3%
合計	21	4	6	1	0	0	0	0	1
	60.0%	11.4%	17.1%	2.9%	0.0%	0.0%	0.0%	0.0%	2.9%

区分2	モンゴル	ハンガ ラ ドイツ	その他の アジア	北米	中南米	欧州	豪州	中近東	アフリカ
男子	0	0	2	0	0	0	0	0	0
	0.0%	0.0%	6.3%	0.0%	0.0%	0.0%	0.0%	0.0%	0.0%
女子	0	0	0	0	0	0	0	0	0
	0.0%	0.0%	0.0%	0.0%	0.0%	0.0%	0.0%	0.0%	0.0%
合計	0	0	2	0	0	0	0	0	0
	0.0%	0.0%	5.7%	0.0%	0.0%	0.0%	0.0%	0.0%	0.0%

区分3	その他	合計
男子	0	32
	0.0%	100.0%
女子	0	3
	0.0%	100.0%
合計	0	35
	0.0%	100.0%

●平成28年4月入学者の入学経路

母国から 直接	日本の 日本語 教育機関	日本の 専門学校 日本語科	日本の 専門学校 (日本語科 以外)	日本の 大学・ 大学院	その他	合計
9	19	2	0	0	3	33
27.3%	57.6%	6.1%	0.0%	0.0%	9.1%	100.0%

●平成28年4月入学者の母国における学歴別人数

区分	高校新卒	高校既卒	短大卒	短大中退	大学卒	大学中退	大学休学中	大学院卒
男子	1	15	1	0	10	2	0	0
	3.2%	48.4%	3.2%	0.0%	32.3%	6.5%	0.0%	0.0%
女子	0	3	0	0	2	1	0	0
	0.0%	50.0%	0.0%	0.0%	33.3%	16.7%	0.0%	0.0%
合計	1	18	1	0	12	3	0	0
	2.7%	48.6%	2.7%	0.0%	32.4%	8.1%	0.0%	0.0%

区分	大学院中退	大学院 休学中	専門卒	専門中退	その他	合計
男子	0	0	2	0	0	31
	0.0%	0.0%	6.5%	0.0%	0.0%	100.0%
女子	0	0	0	0	0	6
	0.0%	0.0%	0.0%	0.0%	0.0%	100.0%
合計	0	0	2	0	0	37
	0.0%	0.0%	5.4%	0.0%	0.0%	100.0%

※母数の関係により0.1%以下になってしまう数値は、小数点以下第2位ないし第3位まで表示しています。

■専門課程 留学生在籍 第1分野ー工業関係 ゲーム・CG

回答数 3

	男子	女子	合計
平成28年度 在籍者数(休学者含む)	64	18	82
	78.0%	22.0%	100.0%
平成28年度 入学志願者数	46	11	57
	80.7%	19.3%	100.0%
平成28年度 入学手続き後の 入学辞退者数	0	1	1
	0.0%	100.0%	100.0%
平成28年度 入学者数	42	10	52
	80.8%	19.2%	100.0%

●修業年限別入学者内訳

区分	1年制	2年制	3年制	4年制	合計
男子	0	30	10	2	42
	0.0%	71.4%	23.8%	4.8%	100.0%
女子	0	4	6	0	10
	0.0%	40.0%	60.0%	0.0%	100.0%
合計	0	34	16	2	52
	0.0%	65.4%	30.8%	3.8%	100.0%

●平成28年4月入学者の、国/地域別人数

区分1	中国	韓国	台湾	ベトナム	ネパール	インドネシア	タイ	香港	ミャンマー
男子	30	4	1	4	0	0	0	0	0
	71.4%	9.5%	2.4%	9.5%	0.0%	0.0%	0.0%	0.0%	0.0%
女子	6	1	2	0	0	0	0	0	0
	60.0%	10.0%	20.0%	0.0%	0.0%	0.0%	0.0%	0.0%	0.0%
合計	36	5	3	4	0	0	0	0	0
	69.2%	9.6%	5.8%	7.7%	0.0%	0.0%	0.0%	0.0%	0.0%

区分2	モンゴル	ハンガ リ ドイツ	その他の アジア	北米	中南米	欧州	豪州	中近東	アフリカ
男子	0	0	1	1	0	1	0	0	0
	0.0%	0.0%	2.4%	2.4%	0.0%	2.4%	0.0%	0.0%	0.0%
女子	0	0	1	0	0	0	0	0	0
	0.0%	0.0%	10.0%	0.0%	0.0%	0.0%	0.0%	0.0%	0.0%
合計	0	0	2	1	0	1	0	0	0
	0.0%	0.0%	3.8%	1.9%	0.0%	1.9%	0.0%	0.0%	0.0%

区分3	その他	合計
男子	0	42
	0.0%	100.0%
女子	0	10
	0.0%	100.0%
合計	0	52
	0.0%	100.0%

●平成28年4月入学者の入学経路

母国から 直接	日本の 日本語 教育機関	日本の 専門学校 日本語科	日本の 専門学校 (日本語科 以外)	日本の 大学・ 大学院	その他	合計
8	39	2	0	0	3	52
15.4%	75.0%	3.8%	0.0%	0.0%	5.8%	100.0%

●平成28年4月入学者の母国における学歴別人数

区分	高校新卒	高校既卒	短大卒	短大中退	大学卒	大学中退	大学休学中	大学院卒
男子	1	12	4	0	8	1	0	0
	3.3%	40.0%	13.3%	0.0%	26.7%	3.3%	0.0%	0.0%
女子	1	2	0	0	5	1	0	0
	11.1%	22.2%	0.0%	0.0%	55.6%	11.1%	0.0%	0.0%
合計	2	14	4	0	13	2	0	0
	5.1%	35.9%	10.3%	0.0%	33.3%	5.1%	0.0%	0.0%

区分	大学院中退	大学院 休学中	専門卒	専門中退	その他	合計
男子	0	0	3	1	0	30
	0.0%	0.0%	10.0%	3.3%	0.0%	100.0%
女子	0	0	0	0	0	9
	0.0%	0.0%	0.0%	0.0%	0.0%	100.0%
合計	0	0	3	1	0	39
	0.0%	0.0%	7.7%	2.6%	0.0%	100.0%

※母数の関係により0.1%以下になってしまう数値は、小数点以下第2位ないし第3位まで表示しています。

■専門課程 留学生在籍 第1分野ー工業関係 その他

回答数 5

	男子	女子	合計
平成28年度 在籍者数(休学者含む)	33	22	55
	60.0%	40.0%	100.0%
平成28年度 入学志願者数	14	17	31
	45.2%	54.8%	100.0%
平成28年度 入学手続き後の 入学辞退者数	0	0	0
	0.0%	0.0%	0.0%
平成28年度 入学者数	11	14	25
	44.0%	56.0%	100.0%

●修業年限別入学者内訳

区分	1年制	2年制	3年制	4年制	合計
男子	0	7	4	0	11
	0.0%	63.6%	36.4%	0.0%	100.0%
女子	0	9	5	0	14
	0.0%	64.3%	35.7%	0.0%	100.0%
合計	0	16	9	0	25
	0.0%	64.0%	36.0%	0.0%	100.0%

●平成28年4月入学者の、国／地域別人数

区分1	中国	韓国	台湾	ベトナム	ネパール	インドネシア	タイ	香港	ミャンマー
男子	7	2	1	1	0	0	0	0	0
	63.6%	18.2%	9.1%	9.1%	0.0%	0.0%	0.0%	0.0%	0.0%
女子	10	2	0	1	0	0	0	1	0
	71.4%	14.3%	0.0%	7.1%	0.0%	0.0%	0.0%	7.1%	0.0%
合計	17	4	1	2	0	0	0	1	0
	68.0%	16.0%	4.0%	8.0%	0.0%	0.0%	0.0%	4.0%	0.0%

区分2	モンゴル	ハンガ ラ ドイツ	その他の アジア	北米	中南米	欧州	豪州	中近東	アフリカ
男子	0	0	0	0	0	0	0	0	0
	0.0%	0.0%	0.0%	0.0%	0.0%	0.0%	0.0%	0.0%	0.0%
女子	0	0	0	0	0	0	0	0	0
	0.0%	0.0%	0.0%	0.0%	0.0%	0.0%	0.0%	0.0%	0.0%
合計	0	0	0	0	0	0	0	0	0
	0.0%	0.0%	0.0%	0.0%	0.0%	0.0%	0.0%	0.0%	0.0%

区分3	その他	合計
男子	0	11
	0.0%	100.0%
女子	0	14
	0.0%	100.0%
合計	0	25
	0.0%	100.0%

●平成28年4月入学者の入学経路

母国から 直接	日本の 日本語 教育機関	日本の 専門学校 日本語科	日本の 専門学校 (日本語科 以外)	日本の 大学・ 大学院	その他	合計
4	18	1	1	1	0	25
16.0%	72.0%	4.0%	4.0%	4.0%	0.0%	100.0%

●平成28年4月入学者の母国における学歴別人数

区分	高校新卒	高校既卒	短大卒	短大中退	大学卒	大学中退	大学休学中	大学院卒
男子	3	3	2	0	2	0	0	0
	27.3%	27.3%	18.2%	0.0%	18.2%	0.0%	0.0%	0.0%
女子	1	2	0	0	6	0	0	0
	9.1%	18.2%	0.0%	0.0%	54.5%	0.0%	0.0%	0.0%
合計	4	5	2	0	8	0	0	0
	18.2%	22.7%	9.1%	0.0%	36.4%	0.0%	0.0%	0.0%

区分	大学院中退	大学院 休学中	専門卒	専門中退	その他	合計
男子	0	0	0	0	1	11
	0.0%	0.0%	0.0%	0.0%	9.1%	100.0%
女子	0	0	2	0	0	11
	0.0%	0.0%	18.2%	0.0%	0.0%	100.0%
合計	0	0	2	0	1	22
	0.0%	0.0%	9.1%	0.0%	4.5%	100.0%

※母数の関係により0.1%以下になってしまう数値は、小数点以下第2位ないし第3位まで表示しています。

■専門課程 留学生在籍 第2分野ー工業・農業関係 バイオテクノロジー、その他

回答数 4

	男子	女子	合計
平成28年度 在籍者数(休学者含む)	7	6	13
	53.8%	46.2%	100.0%
平成28年度 入学志願者数	8	7	15
	53.3%	46.7%	100.0%
平成28年度 入学手続き後の 入学辞退者数	0	0	0
	0.0%	0.0%	0.0%
平成28年度 入学者数	7	6	13
	53.8%	46.2%	100.0%

●修業年限別入学者内訳

区分	1年制	2年制	3年制	4年制	合計
男子	0	7	0	0	7
	0.0%	100.0%	0.0%	0.0%	100.0%
女子	0	4	2	0	6
	0.0%	66.7%	33.3%	0.0%	100.0%
合計	0	11	2	0	13
	0.0%	84.6%	15.4%	0.0%	100.0%

●平成28年4月入学者の、国/地域別人数

区分1	中国	韓国	台湾	ベトナム	ネパール	インドネシア	タイ	香港	ミャンマー
男子	7	0	0	0	0	0	0	0	0
	100.0%	0.0%	0.0%	0.0%	0.0%	0.0%	0.0%	0.0%	0.0%
女子	3	0	1	1	0	0	1	0	0
	50.0%	0.0%	16.7%	16.7%	0.0%	0.0%	16.7%	0.0%	0.0%
合計	10	0	1	1	0	0	1	0	0
	76.9%	0.0%	7.7%	7.7%	0.0%	0.0%	7.7%	0.0%	0.0%

区分2	モンゴル	バングラ デッシュ	その他の アジア	北米	中南米	欧州	豪州	中近東	アフリカ
男子	0	0	0	0	0	0	0	0	0
	0.0%	0.0%	0.0%	0.0%	0.0%	0.0%	0.0%	0.0%	0.0%
女子	0	0	0	0	0	0	0	0	0
	0.0%	0.0%	0.0%	0.0%	0.0%	0.0%	0.0%	0.0%	0.0%
合計	0	0	0	0	0	0	0	0	0
	0.0%	0.0%	0.0%	0.0%	0.0%	0.0%	0.0%	0.0%	0.0%

区分3	その他	合計
男子	0	7
	0.0%	100.0%
女子	0	6
	0.0%	100.0%
合計	0	13
	0.0%	100.0%

●平成28年4月入学者の入学経路

母国から 直接	日本の 日本語 教育機関	日本の 専門学校 日本語科	日本の 専門学校 (日本語科 以外)	日本の 大学・ 大学院	その他	合計
1	15	0	0	0	0	16
6.3%	93.8%	0.0%	0.0%	0.0%	0.0%	100.0%

●平成28年4月入学者の母国における学歴別人数

区分	高校新卒	高校既卒	短大卒	短大中退	大学卒	大学中退	大学休学中	大学院卒
男子	0	3	1	0	2	0	0	0
	0.0%	42.9%	14.3%	0.0%	28.6%	0.0%	0.0%	0.0%
女子	0	3	0	0	2	0	0	0
	0.0%	50.0%	0.0%	0.0%	33.3%	0.0%	0.0%	0.0%
合計	0	6	1	0	4	0	0	0
	0.0%	46.2%	7.7%	0.0%	30.8%	0.0%	0.0%	0.0%

区分	大学院中退	大学院 休学中	専門卒	専門中退	その他	合計
男子	0	0	1	0	0	7
	0.0%	0.0%	14.3%	0.0%	0.0%	100.0%
女子	0	0	1	0	0	6
	0.0%	0.0%	16.7%	0.0%	0.0%	100.0%
合計	0	0	2	0	0	13
	0.0%	0.0%	15.4%	0.0%	0.0%	100.0%

※母数の関係により0.1%以下になってしまう数値は、小数点以下第2位ないし第3位まで表示しています。

■専門課程 留学生在籍 第3分野一医療関係 看護

回答数 20

	男子	女子	合計
平成28年度 在籍者数(休学者含む)	0	2	2
	0.0%	100.0%	100.0%
平成28年度 入学志願者数	0	0	0
	0.0%	0.0%	0.0%
平成28年度 入学手続き後の 入学辞退者数	0	0	0
	0.0%	0.0%	0.0%
平成28年度 入学者数	0	0	0
	0.0%	0.0%	0.0%

●修業年限別入学者内訳

区分	1年制	2年制	3年制	4年制	合計
男子	0	0	0	0	0
	0.0%	0.0%	0.0%	0.0%	0.0%
女子	0	0	0	0	0
	0.0%	0.0%	0.0%	0.0%	0.0%
合計	0	0	0	0	0
	0.0%	0.0%	0.0%	0.0%	0.0%

●平成28年4月入学者の、国/地域別人数

区分1	中国	韓国	台湾	ベトナム	ネパール	インドネシア	タイ	香港	ミャンマー
男子	0	0	0	0	0	0	0	0	0
	0.0%	0.0%	0.0%	0.0%	0.0%	0.0%	0.0%	0.0%	0.0%
女子	0	0	0	0	0	0	0	0	0
	0.0%	0.0%	0.0%	0.0%	0.0%	0.0%	0.0%	0.0%	0.0%
合計	0	0	0	0	0	0	0	0	0
	0.0%	0.0%	0.0%	0.0%	0.0%	0.0%	0.0%	0.0%	0.0%

区分2	モンゴル	バングラ ディッシュ	その他の アジア	北米	中南米	欧州	豪州	中近東	アフリカ
男子	0	0	0	0	0	0	0	0	0
	0.0%	0.0%	0.0%	0.0%	0.0%	0.0%	0.0%	0.0%	0.0%
女子	0	0	0	0	0	0	0	0	0
	0.0%	0.0%	0.0%	0.0%	0.0%	0.0%	0.0%	0.0%	0.0%
合計	0	0	0	0	0	0	0	0	0
	0.0%	0.0%	0.0%	0.0%	0.0%	0.0%	0.0%	0.0%	0.0%

区分3	その他	合計
男子	0	0
	0.0%	0.0%
女子	0	0
	0.0%	0.0%
合計	0	0
	0.0%	0.0%

●平成28年4月入学者の入学経路

母国から 直接	日本の 日本語 教育機関	日本の 専門学校 日本語科	日本の 専門学校 (日本語科 以外)	日本の 大学・ 大学院	その他	合計
0	0	0	0	0	0	0
0.0%	0.0%	0.0%	0.0%	0.0%	0.0%	0.0%

●平成28年4月入学者の母国における学歴別人数

区分	高校新卒	高校既卒	短大卒	短大中退	大学卒	大学中退	大学休学中	大学院卒
男子	0	0	0	0	0	0	0	0
	0.0%	0.0%	0.0%	0.0%	0.0%	0.0%	0.0%	0.0%
女子	0	0	0	0	0	0	0	0
	0.0%	0.0%	0.0%	0.0%	0.0%	0.0%	0.0%	0.0%
合計	0	0	0	0	0	0	0	0
	0.0%	0.0%	0.0%	0.0%	0.0%	0.0%	0.0%	0.0%

区分	大学院中退	大学院 休学中	専門卒	専門中退	その他	合計
男子	0	0	0	0	0	0
	0.0%	0.0%	0.0%	0.0%	0.0%	0.0%
女子	0	0	0	0	0	0
	0.0%	0.0%	0.0%	0.0%	0.0%	0.0%
合計	0	0	0	0	0	0
	0.0%	0.0%	0.0%	0.0%	0.0%	0.0%

※母数の関係により0.1%以下になってしまう数値は、小数点以下第2位ないし第3位まで表示しています。

■専門課程 留学生在籍 第3分野—医療関係 臨床検査、診療放射線、臨床工学

回答数 6

	男子	女子	合計
平成28年度 在籍者数(休学者含む)	0	0	0
	0.0%	0.0%	0.0%
平成28年度 入学志願者数	0	0	0
	0.0%	0.0%	0.0%
平成28年度 入学手続き後の 入学辞退者数	0	0	0
	0.0%	0.0%	0.0%
平成28年度 入学者数	0	0	0
	0.0%	0.0%	0.0%

●修業年限別入学者内訳

区分	1年制	2年制	3年制	4年制	合計
男子	0	0	0	0	0
	0.0%	0.0%	0.0%	0.0%	0.0%
女子	0	0	0	0	0
	0.0%	0.0%	0.0%	0.0%	0.0%
合計	0	0	0	0	0
	0.0%	0.0%	0.0%	0.0%	0.0%

●平成28年4月入学者の、国／地域別人数

区分1	中国	韓国	台湾	ベトナム	ネパール	インドネシア	タイ	香港	ミャンマー
男子	0	0	0	0	0	0	0	0	0
	0.0%	0.0%	0.0%	0.0%	0.0%	0.0%	0.0%	0.0%	0.0%
女子	0	0	0	0	0	0	0	0	0
	0.0%	0.0%	0.0%	0.0%	0.0%	0.0%	0.0%	0.0%	0.0%
合計	0	0	0	0	0	0	0	0	0
	0.0%	0.0%	0.0%	0.0%	0.0%	0.0%	0.0%	0.0%	0.0%

区分2	モンゴル	ハンガリー ドイツ	その他の アジア	北米	中南米	欧州	豪州	中近東	アフリカ
男子	0	0	0	0	0	0	0	0	0
	0.0%	0.0%	0.0%	0.0%	0.0%	0.0%	0.0%	0.0%	0.0%
女子	0	0	0	0	0	0	0	0	0
	0.0%	0.0%	0.0%	0.0%	0.0%	0.0%	0.0%	0.0%	0.0%
合計	0	0	0	0	0	0	0	0	0
	0.0%	0.0%	0.0%	0.0%	0.0%	0.0%	0.0%	0.0%	0.0%

区分3	その他	合計
男子	0	0
	0.0%	0.0%
女子	0	0
	0.0%	0.0%
合計	0	0
	0.0%	0.0%

●平成28年4月入学者の入学経路

母国から 直接	日本の 日本語 教育機関	日本の 専門学校 日本語科	日本の 専門学校 (日本語科 以外)	日本の 大学・ 大学院	その他	合計
0	8	0	0	0	0	8
0.0%	100.0%	0.0%	0.0%	0.0%	0.0%	100.0%

●平成28年4月入学者の母国における学歴別人数

区分	高校新卒	高校既卒	短大卒	短大中退	大学卒	大学中退	大学休学中	大学院卒
男子	0	1	1	0	2	0	0	0
	0.0%	20.0%	20.0%	0.0%	40.0%	0.0%	0.0%	0.0%
女子	0	1	0	0	2	0	0	0
	0.0%	33.3%	0.0%	0.0%	66.7%	0.0%	0.0%	0.0%
合計	0	2	1	0	4	0	0	0
	0.0%	25.0%	12.5%	0.0%	50.0%	0.0%	0.0%	0.0%

区分	大学院中退	大学院 休学中	専門卒	専門中退	その他	合計
男子	0	0	1	0	0	5
	0.0%	0.0%	20.0%	0.0%	0.0%	100.0%
女子	0	0	0	0	0	3
	0.0%	0.0%	0.0%	0.0%	0.0%	100.0%
合計	0	0	1	0	0	8
	0.0%	0.0%	12.5%	0.0%	0.0%	100.0%

※母数の関係により0.1%以下になってしまう数値は、小数点以下第2位ないし第3位まで表示しています。

■専門課程 留学生在籍 第3分野－医療関係 理学療法、作業療法

回答数 8

	男子	女子	合計
平成28年度 在籍者数(休学者含む)	1	0	1
	100.0%	0.0%	100.0%
平成28年度 入学志願者数	0	0	0
	0.0%	0.0%	0.0%
平成28年度 入学手続き後の 入学辞退者数	0	0	0
	0.0%	0.0%	0.0%
平成28年度 入学者数	0	0	0
	0.0%	0.0%	0.0%

●修業年限別入学者内訳

区分	1年制	2年制	3年制	4年制	合計
男子	0	0	0	0	0
	0.0%	0.0%	0.0%	0.0%	0.0%
女子	0	0	0	0	0
	0.0%	0.0%	0.0%	0.0%	0.0%
合計	0	0	0	0	0
	0.0%	0.0%	0.0%	0.0%	0.0%

●平成28年4月入学者の、国／地域別人数

区分1	中国	韓国	台湾	ベトナム	ネパール	インドネシア	タイ	香港	ミャンマー
男子	0	0	0	0	0	0	0	0	0
	0.0%	0.0%	0.0%	0.0%	0.0%	0.0%	0.0%	0.0%	0.0%
女子	0	0	0	0	0	0	0	0	0
	0.0%	0.0%	0.0%	0.0%	0.0%	0.0%	0.0%	0.0%	0.0%
合計	0	0	0	0	0	0	0	0	0
	0.0%	0.0%	0.0%	0.0%	0.0%	0.0%	0.0%	0.0%	0.0%

区分2	モンゴル	ハンガ ラ ドイツ	その他の アジア	北米	中南米	欧州	豪州	中近東	アフリカ
男子	0	0	0	0	0	0	0	0	0
	0.0%	0.0%	0.0%	0.0%	0.0%	0.0%	0.0%	0.0%	0.0%
女子	0	0	0	0	0	0	0	0	0
	0.0%	0.0%	0.0%	0.0%	0.0%	0.0%	0.0%	0.0%	0.0%
合計	0	0	0	0	0	0	0	0	0
	0.0%	0.0%	0.0%	0.0%	0.0%	0.0%	0.0%	0.0%	0.0%

区分3	その他	合計
男子	0	0
	0.0%	0.0%
女子	0	0
	0.0%	0.0%
合計	0	0
	0.0%	0.0%

●平成28年4月入学者の入学経路

母国から 直接	日本の 日本語 教育機関	日本の 専門学校 日本語科	日本の 専門学校 (日本語科 以外)	日本の 大学・ 大学院	その他	合計
0	0	0	0	0	0	0
0.0%	0.0%	0.0%	0.0%	0.0%	0.0%	0.0%

●平成28年4月入学者の母国における学歴別人数

区分	高校新卒	高校既卒	短大卒	短大中退	大学卒	大学中退	大学休学中	大学院卒
男子	0	0	0	0	0	0	0	0
	0.0%	0.0%	0.0%	0.0%	0.0%	0.0%	0.0%	0.0%
女子	0	0	0	0	0	0	0	0
	0.0%	0.0%	0.0%	0.0%	0.0%	0.0%	0.0%	0.0%
合計	0	0	0	0	0	0	0	0
	0.0%	0.0%	0.0%	0.0%	0.0%	0.0%	0.0%	0.0%

区分	大学院中退	大学院 休学中	専門卒	専門中退	その他	合計
男子	0	0	0	0	0	0
	0.0%	0.0%	0.0%	0.0%	0.0%	0.0%
女子	0	0	0	0	0	0
	0.0%	0.0%	0.0%	0.0%	0.0%	0.0%
合計	0	0	0	0	0	0
	0.0%	0.0%	0.0%	0.0%	0.0%	0.0%

※母数の関係により0.1%以下になってしまう数値は、小数点以下第2位ないし第3位まで表示しています。

■専門課程 留学生在籍 第3分野－医療関係 柔道整復

回答数 15

	男子	女子	合計
平成28年度 在籍者数(休学者含む)	4	0	4
	100.0%	0.0%	100.0%
平成28年度 入学志願者数	1	0	1
	100.0%	0.0%	100.0%
平成28年度 入学手続き後の 入学辞退者数	0	0	0
	0.0%	0.0%	0.0%
平成28年度 入学者数	1	0	1
	100.0%	0.0%	100.0%

●修業年限別入学者内訳

区分	1年制	2年制	3年制	4年制	合計
男子	0	0	1	0	1
	0.0%	0.0%	100.0%	0.0%	100.0%
女子	0	0	0	0	0
	0.0%	0.0%	0.0%	0.0%	0.0%
合計	0	0	1	0	1
	0.0%	0.0%	100.0%	0.0%	100.0%

●平成28年4月入学者の、国／地域別人数

区分1	中国	韓国	台湾	ベトナム	ネパール	インドネシア	タイ	香港	ミャンマー
男子	1	0	1	0	0	0	0	0	0
	50.0%	0.0%	50.0%	0.0%	0.0%	0.0%	0.0%	0.0%	0.0%
女子	1	0	0	0	0	0	0	0	0
	100.0%	0.0%	0.0%	0.0%	0.0%	0.0%	0.0%	0.0%	0.0%
合計	2	0	1	0	0	0	0	0	0
	66.7%	0.0%	33.3%	0.0%	0.0%	0.0%	0.0%	0.0%	0.0%

区分2	モンゴル	バングラ デッシュ	その他の アジア	北米	中南米	欧州	豪州	中近東	アフリカ
男子	0	0	0	0	0	0	0	0	0
	0.0%	0.0%	0.0%	0.0%	0.0%	0.0%	0.0%	0.0%	0.0%
女子	0	0	0	0	0	0	0	0	0
	0.0%	0.0%	0.0%	0.0%	0.0%	0.0%	0.0%	0.0%	0.0%
合計	0	0	0	0	0	0	0	0	0
	0.0%	0.0%	0.0%	0.0%	0.0%	0.0%	0.0%	0.0%	0.0%

区分3	その他	合計
男子	0	2
	0.0%	100.0%
女子	0	1
	0.0%	100.0%
合計	0	3
	0.0%	100.0%

●平成28年4月入学者の入学経路

母国から 直接	日本の 日本語 教育機関	日本の 専門学校 日本語科	日本の 専門学校 (日本語科 以外)	日本の 大学・ 大学院	その他	合計
0	0	1	0	0	1	2
0.0%	0.0%	50.0%	0.0%	0.0%	50.0%	100.0%

●平成28年4月入学者の母国における学歴別人数

区分	高校新卒	高校既卒	短大卒	短大中退	大学卒	大学中退	大学休学中	大学院卒
男子	0	2	0	0	0	0	0	0
	0.0%	100.0%	0.0%	0.0%	0.0%	0.0%	0.0%	0.0%
女子	0	0	0	0	0	0	0	0
	0.0%	0.0%	0.0%	0.0%	0.0%	0.0%	0.0%	0.0%
合計	0	2	0	0	0	0	0	0
	0.0%	100.0%	0.0%	0.0%	0.0%	0.0%	0.0%	0.0%

区分	大学院中退	大学院 休学中	専門卒	専門中退	その他	合計
男子	0	0	0	0	0	2
	0.0%	0.0%	0.0%	0.0%	0.0%	100.0%
女子	0	0	0	0	0	0
	0.0%	0.0%	0.0%	0.0%	0.0%	0.0%
合計	0	0	0	0	0	2
	0.0%	0.0%	0.0%	0.0%	0.0%	100.0%

※母数の関係により0.1%以下になってしまう数値は、小数点以下第2位ないし第3位まで表示しています。

■専門課程 留学生在籍 第3分野－医療関係 はり・きゅう・あん摩マッサージ指圧

回答数 13

	男子	女子	合計
平成28年度 在籍者数(休学者含む)	6 85.7%	1 14.3%	7 100.0%
平成28年度 入学志願者数	3 60.0%	2 40.0%	5 100.0%
平成28年度 入学手続き後の入学辞退者数	0 0.0%	0 0.0%	0 0.0%
平成28年度 入学者数	2 50.0%	2 50.0%	4 100.0%

●修業年限別入学者内訳

区分	1年制	2年制	3年制	4年制	合計
男子	0 0.0%	0 0.0%	3 100.0%	0 0.0%	3 100.0%
女子	0 0.0%	0 0.0%	2 100.0%	0 0.0%	2 100.0%
合計	0 0.0%	0 0.0%	5 100.0%	0 0.0%	5 100.0%

●平成28年4月入学者の、国/地域別人数

区分1	中国	韓国	台湾	ベトナム	ネパール	インドネシア	タイ	香港	ミャンマー
男子	0 0.0%	1 50.0%	0 0.0%	0 0.0%	0 0.0%	0 0.0%	0 0.0%	0 0.0%	1 50.0%
女子	0 0.0%	1 50.0%	0 0.0%	0 0.0%	0 0.0%	0 0.0%	0 0.0%	0 0.0%	0 0.0%
合計	0 0.0%	2 50.0%	0 0.0%	0 0.0%	0 0.0%	0 0.0%	0 0.0%	0 0.0%	1 25.0%

区分2	モンゴル	ハンガリー ドイツ	その他の アジア	北米	中南米	欧州	豪州	中近東	アフリカ
男子	0 0.0%	0 0.0%	0 0.0%	0 0.0%	0 0.0%	0 0.0%	0 0.0%	0 0.0%	0 0.0%
女子	0 0.0%	0 0.0%	1 50.0%	0 0.0%	0 0.0%	0 0.0%	0 0.0%	0 0.0%	0 0.0%
合計	0 0.0%	0 0.0%	1 25.0%	0 0.0%	0 0.0%	0 0.0%	0 0.0%	0 0.0%	0 0.0%

区分3	その他	合計
男子	0 0.0%	2 100.0%
女子	0 0.0%	2 100.0%
合計	0 0.0%	4 100.0%

●平成28年4月入学者の入学経路

母国から直接	日本の日本語教育機関	日本の専門学校日本語科	日本の専門学校(日本語科以外)	日本の大学・大学院	その他	合計
0 0.0%	2 50.0%	1 25.0%	1 25.0%	0 0.0%	0 0.0%	4 100.0%

●平成28年4月入学者の母国における学歴別人数

区分	高校新卒	高校既卒	短大卒	短大中退	大学卒	大学中退	大学休学中	大学院卒
男子	0 0.0%	1 50.0%	0 0.0%	0 0.0%	1 50.0%	0 0.0%	0 0.0%	0 0.0%
女子	0 0.0%	2 100.0%	0 0.0%	0 0.0%	0 0.0%	0 0.0%	0 0.0%	0 0.0%
合計	0 0.0%	3 75.0%	0 0.0%	0 0.0%	1 25.0%	0 0.0%	0 0.0%	0 0.0%

区分	大学院中退	大学院休学中	専門卒	専門中退	その他	合計
男子	0 0.0%	0 0.0%	0 0.0%	0 0.0%	0 0.0%	2 100.0%
女子	0 0.0%	0 0.0%	0 0.0%	0 0.0%	0 0.0%	2 100.0%
合計	0 0.0%	0 0.0%	0 0.0%	0 0.0%	0 0.0%	4 100.0%

※母数の関係により0.1%以下になってしまう数値は、小数点以下第2位ないし第3位まで表示しています。

■専門課程 留学生在籍 第3分野－医療関係 歯科技工、歯科衛生

回答数 15

	男子	女子	合計
平成28年度 在籍者数(休学者含む)	1	4	5
	20.0%	80.0%	100.0%
平成28年度 入学志願者数	1	2	3
	33.3%	66.7%	100.0%
平成28年度 入学手続き後の 入学辞退者数	0	1	1
	0.0%	100.0%	100.0%
平成28年度 入学者数	1	1	2
	50.0%	50.0%	100.0%

●修業年限別入学者内訳

区分	1年制	2年制	3年制	4年制	合計
男子	0	1	0	0	1
	0.0%	100.0%	0.0%	0.0%	100.0%
女子	0	0	1	0	1
	0.0%	0.0%	100.0%	0.0%	100.0%
合計	0	1	1	0	2
	0.0%	50.0%	50.0%	0.0%	100.0%

●平成28年4月入学者の、国/地域別人数

区分1	中国	韓国	台湾	ベトナム	ネパール	インドネシア	タイ	香港	ミャンマー
男子	1	0	0	0	0	0	0	0	0
	100.0%	0.0%	0.0%	0.0%	0.0%	0.0%	0.0%	0.0%	0.0%
女子	0	0	1	0	0	0	0	0	0
	0.0%	0.0%	100.0%	0.0%	0.0%	0.0%	0.0%	0.0%	0.0%
合計	1	0	1	0	0	0	0	0	0
	50.0%	0.0%	50.0%	0.0%	0.0%	0.0%	0.0%	0.0%	0.0%

区分2	モンゴル	バングラ デッシュ	その他の アジア	北米	中南米	欧州	豪州	中近東	アフリカ
男子	0	0	0	0	0	0	0	0	0
	0.0%	0.0%	0.0%	0.0%	0.0%	0.0%	0.0%	0.0%	0.0%
女子	0	0	0	0	0	0	0	0	0
	0.0%	0.0%	0.0%	0.0%	0.0%	0.0%	0.0%	0.0%	0.0%
合計	0	0	0	0	0	0	0	0	0
	0.0%	0.0%	0.0%	0.0%	0.0%	0.0%	0.0%	0.0%	0.0%

区分3	その他	合計
男子	0	1
	0.0%	100.0%
女子	0	1
	0.0%	100.0%
合計	0	2
	0.0%	100.0%

●平成28年4月入学者の入学経路

母国から 直接	日本の 日本語 教育機関	日本の 専門学校 日本語科	日本の 専門学校 (日本語科 以外)	日本の 大学・ 大学院	その他	合計
0	1	0	0	1	0	2
0.0%	50.0%	0.0%	0.0%	50.0%	0.0%	100.0%

●平成28年4月入学者の母国における学歴別人数

区分	高校新卒	高校既卒	短大卒	短大中退	大学卒	大学中退	大学休学中	大学院卒
男子	0	0	0	0	1	0	0	0
	0.0%	0.0%	0.0%	0.0%	100.0%	0.0%	0.0%	0.0%
女子	0	1	0	0	0	0	0	0
	0.0%	100.0%	0.0%	0.0%	0.0%	0.0%	0.0%	0.0%
合計	0	1	0	0	1	0	0	0
	0.0%	50.0%	0.0%	0.0%	50.0%	0.0%	0.0%	0.0%

区分	大学院中退	大学院 休学中	専門卒	専門中退	その他	合計
男子	0	0	0	0	0	1
	0.0%	0.0%	0.0%	0.0%	0.0%	100.0%
女子	0	0	0	0	0	1
	0.0%	0.0%	0.0%	0.0%	0.0%	100.0%
合計	0	0	0	0	0	2
	0.0%	0.0%	0.0%	0.0%	0.0%	100.0%

※母数の関係により0.1%以下になってしまう数値は、小数点以下第2位ないし第3位まで表示しています。

■専門課程 留学生在籍 第3分野－医療関係 その他

回答数 6

	男子	女子	合計
平成28年度 在籍者数(休学者含む)	0	3	3
	0.0%	100.0%	100.0%
平成28年度 入学志願者数	0	1	1
	0.0%	100.0%	100.0%
平成28年度 入学手続き後の 入学辞退者数	0	0	0
	0.0%	0.0%	0.0%
平成28年度 入学者数	0	1	1
	0.0%	100.0%	100.0%

●修業年限別入学者内訳

区分	1年制	2年制	3年制	4年制	合計
男子	0	0	0	0	0
	0.0%	0.0%	0.0%	0.0%	0.0%
女子	0	1	0	0	1
	0.0%	100.0%	0.0%	0.0%	100.0%
合計	0	1	0	0	1
	0.0%	100.0%	0.0%	0.0%	100.0%

●平成28年4月入学者の、国／地域別人数

区分1	中国	韓国	台湾	ベトナム	ネパール	インドネシア	タイ	香港	ミャンマー
男子	0	0	0	0	0	0	0	0	0
	0.0%	0.0%	0.0%	0.0%	0.0%	0.0%	0.0%	0.0%	0.0%
女子	0	0	1	0	0	0	0	0	0
	0.0%	0.0%	100.0%	0.0%	0.0%	0.0%	0.0%	0.0%	0.0%
合計	0	0	1	0	0	0	0	0	0
	0.0%	0.0%	100.0%	0.0%	0.0%	0.0%	0.0%	0.0%	0.0%

区分2	モンゴル	ハンガ ラ ドイツ	その他の アジア	北米	中南米	欧州	豪州	中近東	アフリカ
男子	0	0	0	0	0	0	0	0	0
	0.0%	0.0%	0.0%	0.0%	0.0%	0.0%	0.0%	0.0%	0.0%
女子	0	0	0	0	0	0	0	0	0
	0.0%	0.0%	0.0%	0.0%	0.0%	0.0%	0.0%	0.0%	0.0%
合計	0	0	0	0	0	0	0	0	0
	0.0%	0.0%	0.0%	0.0%	0.0%	0.0%	0.0%	0.0%	0.0%

区分3	その他	合計
男子	0	0
	0.0%	0.0%
女子	0	1
	0.0%	100.0%
合計	0	1
	0.0%	100.0%

●平成28年4月入学者の入学経路

母国から 直接	日本の 日本語 教育機関	日本の 専門学校 日本語科	日本の 専門学校 (日本語科 以外)	日本の 大学・ 大学院	その他	合計
0	1	0	0	0	0	1
0.0%	100.0%	0.0%	0.0%	0.0%	0.0%	100.0%

●平成28年4月入学者の母国における学歴別人数

区分	高校新卒	高校既卒	短大卒	短大中退	大学卒	大学中退	大学休学中	大学院卒
男子	0	0	0	0	0	0	0	0
	0.0%	0.0%	0.0%	0.0%	0.0%	0.0%	0.0%	0.0%
女子	0	0	0	0	1	0	0	0
	0.0%	0.0%	0.0%	0.0%	100.0%	0.0%	0.0%	0.0%
合計	0	0	0	0	1	0	0	0
	0.0%	0.0%	0.0%	0.0%	100.0%	0.0%	0.0%	0.0%

区分	大学院中退	大学院 休学中	専門卒	専門中退	その他	合計
男子	0	0	0	0	0	0
	0.0%	0.0%	0.0%	0.0%	0.0%	0.0%
女子	0	0	0	0	0	1
	0.0%	0.0%	0.0%	0.0%	0.0%	100.0%
合計	0	0	0	0	0	1
	0.0%	0.0%	0.0%	0.0%	0.0%	100.0%

※母数の関係により0.1%以下になってしまう数値は、小数点以下第2位ないし第3位まで表示しています。

■専門課程 留学生在籍 第4分野一衛生関係 栄養、調理

回答数 21

	男子	女子	合計
平成28年度 在籍者数(休学者含む)	94	37	131
	71.8%	28.2%	100.0%
平成28年度 入学志願者数	93	38	131
	71.0%	29.0%	100.0%
平成28年度 入学手続き後の 入学辞退者数	3	1	4
	75.0%	25.0%	100.0%
平成28年度 入学者数	91	37	128
	71.1%	28.9%	100.0%

●修業年限別入学者内訳

区分	1年制	2年制	3年制	4年制	合計
男子	45	45	0	0	90
	50.0%	50.0%	0.0%	0.0%	100.0%
女子	19	19	0	0	38
	50.0%	50.0%	0.0%	0.0%	100.0%
合計	64	64	0	0	128
	50.0%	50.0%	0.0%	0.0%	100.0%

●平成28年4月入学者の、国/地域別人数

区分1	中国	韓国	台湾	ベトナム	ネパール	インドネシア	タイ	香港	ミャンマー
男子	31	18	23	11	0	2	1	0	1
	34.4%	20.0%	25.6%	12.2%	0.0%	2.2%	1.1%	0.0%	1.1%
女子	26	5	1	2	0	0	1	0	0
	68.4%	13.2%	2.6%	5.3%	0.0%	0.0%	2.6%	0.0%	0.0%
合計	57	23	24	13	0	2	2	0	1
	44.5%	18.0%	18.8%	10.2%	0.0%	1.6%	1.6%	0.0%	0.8%

区分2	モンゴル	ハンガ リ ドイツ	その他の アジア	北米	中南米	欧州	豪州	中近東	アフリカ
男子	2	1	0	0	0	0	0	0	0
	2.2%	1.1%	0.0%	0.0%	0.0%	0.0%	0.0%	0.0%	0.0%
女子	0	0	2	0	1	0	0	0	0
	0.0%	0.0%	5.3%	0.0%	2.6%	0.0%	0.0%	0.0%	0.0%
合計	2	1	2	0	1	0	0	0	0
	1.6%	0.8%	1.6%	0.0%	0.8%	0.0%	0.0%	0.0%	0.0%

区分3	その他	合計
男子	0	90
	0.0%	100.0%
女子	0	38
	0.0%	100.0%
合計	0	128
	0.0%	100.0%

●平成28年4月入学者の入学経路

母国から 直接	日本の 日本語 教育機関	日本の 専門学校 日本語科	日本の 専門学校 (日本語科 以外)	日本の 大学・ 大学院	その他	合計
11	102	10	4	1	1	129
8.5%	79.1%	7.8%	3.1%	0.8%	0.8%	100.0%

●平成28年4月入学者の母国における学歴別人数

区分	高校新卒	高校既卒	短大卒	短大中退	大学卒	大学中退	大学休学中	大学院卒
男子	0	60	2	0	26	0	0	1
	0.0%	65.2%	2.2%	0.0%	28.3%	0.0%	0.0%	1.1%
女子	0	19	3	0	14	0	0	0
	0.0%	51.4%	8.1%	0.0%	37.8%	0.0%	0.0%	0.0%
合計	0	79	5	0	40	0	0	1
	0.0%	61.2%	3.9%	0.0%	31.0%	0.0%	0.0%	0.8%

区分	大学院中退	大学院 休学中	専門卒	専門中退	その他	合計
男子	0	0	3	0	0	92
	0.0%	0.0%	3.3%	0.0%	0.0%	100.0%
女子	0	0	1	0	0	37
	0.0%	0.0%	2.7%	0.0%	0.0%	100.0%
合計	0	0	4	0	0	129
	0.0%	0.0%	3.1%	0.0%	0.0%	100.0%

※母数の関係により0.1%以下になってしまう数値は、小数点以下第2位ないし第3位まで表示しています。

■専門課程 留学生在籍 第4分野一衛生関係 製菓

回答数 9

	男子	女子	合計
平成28年度 在籍者数(休学者含む)	48	98	146
	32.9%	67.1%	100.0%
平成28年度 入学志願者数	20	69	89
	22.5%	77.5%	100.0%
平成28年度 入学手続き後の 入学辞退者数	2	5	7
	28.6%	71.4%	100.0%
平成28年度 入学者数	18	64	82
	22.0%	78.0%	100.0%

●修業年限別入学者内訳

区分	1年制	2年制	3年制	4年制	合計
男子	2	17	0	0	19
	10.5%	89.5%	0.0%	0.0%	100.0%
女子	28	36	0	0	64
	43.8%	56.3%	0.0%	0.0%	100.0%
合計	30	53	0	0	83
	36.1%	63.9%	0.0%	0.0%	100.0%

●平成28年4月入学者の、国/地域別人数

区分1	中国	韓国	台湾	ベトナム	ネパール	インドネシア	タイ	香港	ミャンマー
男子	13	1	0	0	0	0	3	0	0
	72.2%	5.6%	0.0%	0.0%	0.0%	0.0%	16.7%	0.0%	0.0%
女子	41	2	13	2	0	1	2	1	1
	63.1%	3.1%	20.0%	3.1%	0.0%	1.5%	3.1%	1.5%	1.5%
合計	54	3	13	2	0	1	5	1	1
	65.1%	3.6%	15.7%	2.4%	0.0%	1.2%	6.0%	1.2%	1.2%

区分2	モンゴル	ハンガ ラ ドイツ	その他の アジア	北米	中南米	欧州	豪州	中近東	アフリカ
男子	0	0	1	0	0	0	0	0	0
	0.0%	0.0%	5.6%	0.0%	0.0%	0.0%	0.0%	0.0%	0.0%
女子	0	0	0	0	0	0	0	0	0
	0.0%	0.0%	0.0%	0.0%	0.0%	0.0%	0.0%	0.0%	0.0%
合計	0	0	1	0	0	0	0	0	0
	0.0%	0.0%	1.2%	0.0%	0.0%	0.0%	0.0%	0.0%	0.0%

区分3	その他	合計
男子	0	18
	0.0%	100.0%
女子	2	65
	3.1%	100.0%
合計	2	83
	2.4%	100.0%

●平成28年4月入学者の入学経路

母国から 直接	日本の 日本語 教育機関	日本の 専門学校 日本語科	日本の 専門学校 (日本語科 以外)	日本の 大学・ 大学院	その他	合計
3	61	1	5	1	2	73
4.1%	83.6%	1.4%	6.8%	1.4%	2.7%	100.0%

●平成28年4月入学者の母国における学歴別人数

区分	高校新卒	高校既卒	短大卒	短大中退	大学卒	大学中退	大学休学中	大学院卒
男子	0	9	0	0	4	0	0	1
	0.0%	50.0%	0.0%	0.0%	22.2%	0.0%	0.0%	5.6%
女子	0	23	0	0	32	1	0	1
	0.0%	35.4%	0.0%	0.0%	49.2%	1.5%	0.0%	1.5%
合計	0	32	0	0	36	1	0	2
	0.0%	38.6%	0.0%	0.0%	43.4%	1.2%	0.0%	2.4%

区分	大学院中退	大学院 休学中	専門卒	専門中退	その他	合計
男子	0	0	4	0	0	18
	0.0%	0.0%	22.2%	0.0%	0.0%	100.0%
女子	0	1	7	0	0	65
	0.0%	1.5%	10.8%	0.0%	0.0%	100.0%
合計	0	1	11	0	0	83
	0.0%	1.2%	13.3%	0.0%	0.0%	100.0%

※母数の関係により0.1%以下になってしまう数値は、小数点以下第2位ないし第3位まで表示しています。

■専門課程 留学生在籍 第4分野一衛生関係 理容、美容

回答数 23

	男子	女子	合計
平成28年度 在籍者数(休学者含む)	3	18	21
	14.3%	85.7%	100.0%
平成28年度 入学志願者数	3	6	9
	33.3%	66.7%	100.0%
平成28年度 入学手続き後の 入学辞退者数	0	0	0
	0.0%	0.0%	0.0%
平成28年度 入学者数	2	11	13
	15.4%	84.6%	100.0%

●修業年限別入学者内訳

区分	1年制	2年制	3年制	4年制	合計
男子	0	3	0	0	3
	0.0%	100.0%	0.0%	0.0%	100.0%
女子	0	8	0	0	8
	0.0%	100.0%	0.0%	0.0%	100.0%
合計	0	11	0	0	11
	0.0%	100.0%	0.0%	0.0%	100.0%

●平成28年4月入学者の、国/地域別人数

区分1	中国	韓国	台湾	ベトナム	ネパール	インドネシア	タイ	香港	ミャンマー
男子	3	0	0	0	0	0	0	0	0
	100.0%	0.0%	0.0%	0.0%	0.0%	0.0%	0.0%	0.0%	0.0%
女子	5	0	4	1	0	0	0	0	1
	38.5%	0.0%	30.8%	7.7%	0.0%	0.0%	0.0%	0.0%	7.7%
合計	8	0	4	1	0	0	0	0	1
	50.0%	0.0%	25.0%	6.3%	0.0%	0.0%	0.0%	0.0%	6.3%

区分2	モンゴル	ハンガ リ デ ィ ッ シ ュ	その 他 の ア ジ ア	北米	中南米	欧州	豪州	中近東	アフリカ
男子	0	0	0	0	0	0	0	0	0
	0.0%	0.0%	0.0%	0.0%	0.0%	0.0%	0.0%	0.0%	0.0%
女子	2	0	0	0	0	0	0	0	0
	15.4%	0.0%	0.0%	0.0%	0.0%	0.0%	0.0%	0.0%	0.0%
合計	2	0	0	0	0	0	0	0	0
	12.5%	0.0%	0.0%	0.0%	0.0%	0.0%	0.0%	0.0%	0.0%

区分3	その他	合計
男子	0	3
	0.0%	100.0%
女子	0	13
	0.0%	100.0%
合計	0	16
	0.0%	100.0%

●平成28年4月入学者の入学経路

母国から 直接	日本の 日本語 教育機関	日本の 専門学校 日本語科	日本の 専門学校 (日本語科 以外)	日本の 大学・ 大学院	その他	合計
0	11	3	0	0	1	15
0.0%	73.3%	20.0%	0.0%	0.0%	6.7%	100.0%

●平成28年4月入学者の母国における学歴別人数

区分	高校新卒	高校既卒	短大卒	短大中退	大学卒	大学中退	大学休学中	大学院卒
男子	1	1	0	0	1	0	0	0
	33.3%	33.3%	0.0%	0.0%	33.3%	0.0%	0.0%	0.0%
女子	6	2	0	0	4	0	0	0
	46.2%	15.4%	0.0%	0.0%	30.8%	0.0%	0.0%	0.0%
合計	7	3	0	0	5	0	0	0
	43.8%	18.8%	0.0%	0.0%	31.3%	0.0%	0.0%	0.0%

区分	大学院中退	大学院 休 学 中	専門卒	専門中退	その他	合計
男子	0	0	0	0	0	3
	0.0%	0.0%	0.0%	0.0%	0.0%	100.0%
女子	0	0	0	0	1	13
	0.0%	0.0%	0.0%	0.0%	7.7%	100.0%
合計	0	0	0	0	1	16
	0.0%	0.0%	0.0%	0.0%	6.3%	100.0%

※母数の関係により0.1%以下になってしまう数値は、小数点以下第2位ないし第3位まで表示しています。

■専門課程 留学生在籍 第4分野－衛生関係 その他

回答数

	男子	女子	合計
平成28年度 在籍者数(休学者含む)	0	0	0
	0.0%	0.0%	0.0%
平成28年度 入学志願者数	0	0	0
	0.0%	0.0%	0.0%
平成28年度 入学手続き後の 入学辞退者数	0	0	0
	0.0%	0.0%	0.0%
平成28年度 入学者数	0	0	0
	0.0%	0.0%	0.0%

●修業年限別入学者内訳

区分	1年制	2年制	3年制	4年制	合計
男子	0	0	0	0	0
	0.0%	0.0%	0.0%	0.0%	0.0%
女子	0	0	0	0	0
	0.0%	0.0%	0.0%	0.0%	0.0%
合計	0	0	0	0	0
	0.0%	0.0%	0.0%	0.0%	0.0%

●平成28年4月入学者の、国／地域別人数

区分1	中国	韓国	台湾	ベトナム	ネパール	インドネシア	タイ	香港	ミャンマー
男子	0	0	0	0	0	0	0	0	0
	0.0%	0.0%	0.0%	0.0%	0.0%	0.0%	0.0%	0.0%	0.0%
女子	0	0	0	0	0	0	0	0	0
	0.0%	0.0%	0.0%	0.0%	0.0%	0.0%	0.0%	0.0%	0.0%
合計	0	0	0	0	0	0	0	0	0
	0.0%	0.0%	0.0%	0.0%	0.0%	0.0%	0.0%	0.0%	0.0%

区分2	モンゴル	バングラ ディッシュ	その他の アジア	北米	中南米	欧州	豪州	中近東	アフリカ
男子	0	0	0	0	0	0	0	0	0
	0.0%	0.0%	0.0%	0.0%	0.0%	0.0%	0.0%	0.0%	0.0%
女子	0	0	0	0	0	0	0	0	0
	0.0%	0.0%	0.0%	0.0%	0.0%	0.0%	0.0%	0.0%	0.0%
合計	0	0	0	0	0	0	0	0	0
	0.0%	0.0%	0.0%	0.0%	0.0%	0.0%	0.0%	0.0%	0.0%

区分3	その他	合計
男子	0	0
	0.0%	0.0%
女子	0	0
	0.0%	0.0%
合計	0	0
	0.0%	0.0%

●平成28年4月入学者の入学経路

母国から 直接	日本の 日本語 教育機関	日本の 専門学校 日本語科	日本の 専門学校 (日本語科 以外)	日本の 大学・ 大学院	その他	合計
0	0	0	0	0	0	0
0.0%	0.0%	0.0%	0.0%	0.0%	0.0%	0.0%

●平成28年4月入学者の母国における学歴別人数

区分	高校新卒	高校既卒	短大卒	短大中退	大学卒	大学中退	大学休学中	大学院卒
男子	0	0	0	0	0	0	0	0
	0.0%	0.0%	0.0%	0.0%	0.0%	0.0%	0.0%	0.0%
女子	0	0	0	0	0	0	0	0
	0.0%	0.0%	0.0%	0.0%	0.0%	0.0%	0.0%	0.0%
合計	0	0	0	0	0	0	0	0
	0.0%	0.0%	0.0%	0.0%	0.0%	0.0%	0.0%	0.0%

区分	大学院中退	大学院 休学中	専門卒	専門中退	その他	合計
男子	0	0	0	0	0	0
	0.0%	0.0%	0.0%	0.0%	0.0%	0.0%
女子	0	0	0	0	0	0
	0.0%	0.0%	0.0%	0.0%	0.0%	0.0%
合計	0	0	0	0	0	0
	0.0%	0.0%	0.0%	0.0%	0.0%	0.0%

※母数の関係により0.1%以下になってしまう数値は、小数点以下第2位ないし第3位まで表示しています。

■専門課程 留学生在籍 第5分野一教育・社会福祉関係 保育、教育

回答数 14

	男子	女子	合計
平成28年度 在籍者数(休学者含む)	2	1	3
	66.7%	33.3%	100.0%
平成28年度 入学志願者数	0	0	0
	0.0%	0.0%	0.0%
平成28年度 入学手続き後の 入学辞退者数	0	0	0
	0.0%	0.0%	0.0%
平成28年度 入学者数	0	0	0
	0.0%	0.0%	0.0%

●修業年限別入学内訳

区分	1年制	2年制	3年制	4年制	合計
男子	0	0	0	0	0
	0.0%	0.0%	0.0%	0.0%	0.0%
女子	0	0	0	0	0
	0.0%	0.0%	0.0%	0.0%	0.0%
合計	0	0	0	0	0
	0.0%	0.0%	0.0%	0.0%	0.0%

●平成28年4月入学者の、国/地域別人数

区分1	中国	韓国	台湾	ベトナム	ネパール	インドネシア	タイ	香港	ミャンマー
男子	0	0	0	0	0	0	0	0	0
	0.0%	0.0%	0.0%	0.0%	0.0%	0.0%	0.0%	0.0%	0.0%
女子	0	0	0	0	0	0	0	0	0
	0.0%	0.0%	0.0%	0.0%	0.0%	0.0%	0.0%	0.0%	0.0%
合計	0	0	0	0	0	0	0	0	0
	0.0%	0.0%	0.0%	0.0%	0.0%	0.0%	0.0%	0.0%	0.0%

区分2	モンゴル	バングラ デッシュ	その他の アジア	北米	中南米	欧州	豪州	中近東	アフリカ
男子	0	0	0	0	0	0	0	0	0
	0.0%	0.0%	0.0%	0.0%	0.0%	0.0%	0.0%	0.0%	0.0%
女子	0	0	0	0	0	0	0	0	0
	0.0%	0.0%	0.0%	0.0%	0.0%	0.0%	0.0%	0.0%	0.0%
合計	0	0	0	0	0	0	0	0	0
	0.0%	0.0%	0.0%	0.0%	0.0%	0.0%	0.0%	0.0%	0.0%

区分3	その他	合計
男子	0	0
	0.0%	0.0%
女子	0	0
	0.0%	0.0%
合計	0	0
	0.0%	0.0%

●平成28年4月入学者の入学経路

母国から 直接	日本の 日本語 教育機関	日本の 専門学校 日本語科	日本の 専門学校 (日本語科 以外)	日本の 大学・ 大学院	その他	合計
0	0	0	0	0	0	0
0.0%	0.0%	0.0%	0.0%	0.0%	0.0%	0.0%

●平成28年4月入学者の母国における学歴別人数

区分	高校新卒	高校既卒	短大卒	短大中退	大学卒	大学中退	大学休学中	大学院卒
男子	0	0	0	0	0	0	0	0
	0.0%	0.0%	0.0%	0.0%	0.0%	0.0%	0.0%	0.0%
女子	0	0	0	0	0	0	0	0
	0.0%	0.0%	0.0%	0.0%	0.0%	0.0%	0.0%	0.0%
合計	0	0	0	0	0	0	0	0
	0.0%	0.0%	0.0%	0.0%	0.0%	0.0%	0.0%	0.0%

区分	大学院中退	大学院 休学中	専門卒	専門中退	その他	合計
男子	0	0	0	0	0	0
	0.0%	0.0%	0.0%	0.0%	0.0%	0.0%
女子	0	0	0	0	0	0
	0.0%	0.0%	0.0%	0.0%	0.0%	0.0%
合計	0	0	0	0	0	0
	0.0%	0.0%	0.0%	0.0%	0.0%	0.0%

※母数の関係により0.1%以下になってしまう数値は、小数点以下第2位ないし第3位まで表示しています。

■専門課程 留学生在籍 第5分野—教育・社会福祉関係 介護福祉

回答数 12

	男子	女子	合計
平成28年度 在籍者数(休学者含む)	30	30	60
	50.0%	50.0%	100.0%
平成28年度 入学志願者数	37	40	77
	48.1%	51.9%	100.0%
平成28年度 入学手続き後の 入学辞退者数	5	5	10
	50.0%	50.0%	100.0%
平成28年度 入学者数	29	25	54
	53.7%	46.3%	100.0%

●修業年限別入学者内訳

区分	1年制	2年制	3年制	4年制	合計
男子	0	23	6	0	29
	0.0%	79.3%	20.7%	0.0%	100.0%
女子	0	15	10	0	25
	0.0%	60.0%	40.0%	0.0%	100.0%
合計	0	38	16	0	54
	0.0%	70.4%	29.6%	0.0%	100.0%

●平成28年4月入学者の、国／地域別人数

区分1	中国	韓国	台湾	ベトナム	ネパール	インドネシア	タイ	香港	ミャンマー
男子	2	1	2	16	3	0	0	0	0
	6.9%	3.4%	6.9%	55.2%	10.3%	0.0%	0.0%	0.0%	0.0%
女子	3	1	2	12	1	0	0	0	0
	12.0%	4.0%	8.0%	48.0%	4.0%	0.0%	0.0%	0.0%	0.0%
合計	5	2	4	28	4	0	0	0	0
	9.3%	3.7%	7.4%	51.9%	7.4%	0.0%	0.0%	0.0%	0.0%

区分2	モンゴル	ハンガ ラ ドイツ	その他の アジア	北米	中南米	欧州	豪州	中近東	アフリカ
男子	0	0	5	0	0	0	0	0	0
	0.0%	0.0%	17.2%	0.0%	0.0%	0.0%	0.0%	0.0%	0.0%
女子	0	0	6	0	0	0	0	0	0
	0.0%	0.0%	24.0%	0.0%	0.0%	0.0%	0.0%	0.0%	0.0%
合計	0	0	11	0	0	0	0	0	0
	0.0%	0.0%	20.4%	0.0%	0.0%	0.0%	0.0%	0.0%	0.0%

区分3	その他	合計
男子	0	29
	0.0%	100.0%
女子	0	25
	0.0%	100.0%
合計	0	54
	0.0%	100.0%

●平成28年4月入学者の入学経路

母国から 直接	日本の 日本語 教育機関	日本の 専門学校 日本語科	日本の 専門学校 (日本語科 以外)	日本の 大学・ 大学院	その他	合計
1	49	4	0	0	0	54
1.9%	90.7%	7.4%	0.0%	0.0%	0.0%	100.0%

●平成28年4月入学者の母国における学歴別人数

区分	高校新卒	高校既卒	短大卒	短大中退	大学卒	大学中退	大学休学中	大学院卒
男子	2	23	1	0	3	0	0	0
	6.9%	79.3%	3.4%	0.0%	10.3%	0.0%	0.0%	0.0%
女子	0	16	0	0	6	0	0	0
	0.0%	64.0%	0.0%	0.0%	24.0%	0.0%	0.0%	0.0%
合計	2	39	1	0	9	0	0	0
	3.7%	72.2%	1.9%	0.0%	16.7%	0.0%	0.0%	0.0%

区分	大学院中退	大学院 休学中	専門卒	専門中退	その他	合計
男子	0	0	0	0	0	29
	0.0%	0.0%	0.0%	0.0%	0.0%	100.0%
女子	0	0	3	0	0	25
	0.0%	0.0%	12.0%	0.0%	0.0%	100.0%
合計	0	0	3	0	0	54
	0.0%	0.0%	5.6%	0.0%	0.0%	100.0%

※母数の関係により0.1%以下になってしまう数値は、小数点以下第2位ないし第3位まで表示しています。

■専門課程 留学生在籍 第5分野一教育・社会福祉関係 社会福祉

回答数 2

	男子	女子	合計
平成28年度 在籍者数(休学者含む)	1	4	5
	20.0%	80.0%	100.0%
平成28年度 入学志願者数	0	1	1
	0.0%	100.0%	100.0%
平成28年度 入学手続き後の 入学辞退者数	0	0	0
	0.0%	0.0%	0.0%
平成28年度 入学者数	0	1	1
	0.0%	100.0%	100.0%

●修業年限別入学内訳

区分	1年制	2年制	3年制	4年制	合計
男子	0	0	0	0	0
	0.0%	0.0%	0.0%	0.0%	0.0%
女子	0	1	0	0	1
	0.0%	100.0%	0.0%	0.0%	100.0%
合計	0	1	0	0	1
	0.0%	100.0%	0.0%	0.0%	100.0%

●平成28年4月入学者の、国/地域別人数

区分1	中国	韓国	台湾	ベトナム	ネパール	インドネシア	タイ	香港	ミャンマー
男子	0	0	0	0	0	0	0	0	0
	0.0%	0.0%	0.0%	0.0%	0.0%	0.0%	0.0%	0.0%	0.0%
女子	0	0	0	0	0	0	1	0	0
	0.0%	0.0%	0.0%	0.0%	0.0%	0.0%	100.0%	0.0%	0.0%
合計	0	0	0	0	0	0	1	0	0
	0.0%	0.0%	0.0%	0.0%	0.0%	0.0%	100.0%	0.0%	0.0%

区分2	モンゴル	バングラ デッシュ	その他の アジア	北米	中南米	欧州	豪州	中近東	アフリカ
男子	0	0	0	0	0	0	0	0	0
	0.0%	0.0%	0.0%	0.0%	0.0%	0.0%	0.0%	0.0%	0.0%
女子	0	0	0	0	0	0	0	0	0
	0.0%	0.0%	0.0%	0.0%	0.0%	0.0%	0.0%	0.0%	0.0%
合計	0	0	0	0	0	0	0	0	0
	0.0%	0.0%	0.0%	0.0%	0.0%	0.0%	0.0%	0.0%	0.0%

区分3	その他	合計
男子	0	0
	0.0%	0.0%
女子	0	1
	0.0%	100.0%
合計	0	1
	0.0%	100.0%

●平成28年4月入学者の入学経路

母国から 直接	日本の 日本語 教育機関	日本の 専門学校 日本語科	日本の 専門学校 (日本語科 以外)	日本の 大学・ 大学院	その他	合計
0	1	0	0	0	0	1
0.0%	100.0%	0.0%	0.0%	0.0%	0.0%	100.0%

●平成28年4月入学者の母国における学歴別人数

区分	高校新卒	高校既卒	短大卒	短大中退	大学卒	大学中退	大学休学中	大学院卒
男子	0	0	0	0	0	0	0	0
	0.0%	0.0%	0.0%	0.0%	0.0%	0.0%	0.0%	0.0%
女子	1	0	0	0	0	0	0	0
	100.0%	0.0%	0.0%	0.0%	0.0%	0.0%	0.0%	0.0%
合計	1	0	0	0	0	0	0	0
	100.0%	0.0%	0.0%	0.0%	0.0%	0.0%	0.0%	0.0%

区分	大学院中退	大学院 休学中	専門卒	専門中退	その他	合計
男子	0	0	0	0	0	0
	0.0%	0.0%	0.0%	0.0%	0.0%	0.0%
女子	0	0	0	0	0	1
	0.0%	0.0%	0.0%	0.0%	0.0%	100.0%
合計	0	0	0	0	0	1
	0.0%	0.0%	0.0%	0.0%	0.0%	100.0%

※母数の関係により0.1%以下になってしまう数値は、小数点以下第2位ないし第3位まで表示しています。

■専門課程 留学生在籍 第5分野—教育・社会福祉関係 その他

回答数 2

	男子	女子	合計
平成28年度 在籍者数(休学者含む)	10	2	12
	83.3%	16.7%	100.0%
平成28年度 入学志願者数	15	9	24
	62.5%	37.5%	100.0%
平成28年度 入学手続き後の 入学辞退者数	0	0	0
	0.0%	0.0%	0.0%
平成28年度 入学者数	10	2	12
	83.3%	16.7%	100.0%

●修業年限別入学者内訳

区分	1年制	2年制	3年制	4年制	合計
男子	0	10	0	0	10
	0.0%	100.0%	0.0%	0.0%	100.0%
女子	0	2	0	0	2
	0.0%	100.0%	0.0%	0.0%	100.0%
合計	0	12	0	0	12
	0.0%	100.0%	0.0%	0.0%	100.0%

●平成28年4月入学者の、国/地域別人数

区分1	中国	韓国	台湾	ベトナム	ネパール	インドネシア	タイ	香港	ミャンマー
男子	0	0	0	6	2	0	0	0	0
	0.0%	0.0%	0.0%	60.0%	20.0%	0.0%	0.0%	0.0%	0.0%
女子	0	0	0	2	0	0	0	0	0
	0.0%	0.0%	0.0%	100.0%	0.0%	0.0%	0.0%	0.0%	0.0%
合計	0	0	0	8	2	0	0	0	0
	0.0%	0.0%	0.0%	66.7%	16.7%	0.0%	0.0%	0.0%	0.0%

区分2	モンゴル	バングラ ディッシュ	その他の アジア	北米	中南米	欧州	豪州	中近東	アフリカ
男子	1	0	1	0	0	0	0	0	0
	10.0%	0.0%	10.0%	0.0%	0.0%	0.0%	0.0%	0.0%	0.0%
女子	0	0	0	0	0	0	0	0	0
	0.0%	0.0%	0.0%	0.0%	0.0%	0.0%	0.0%	0.0%	0.0%
合計	1	0	1	0	0	0	0	0	0
	8.3%	0.0%	8.3%	0.0%	0.0%	0.0%	0.0%	0.0%	0.0%

区分3	その他	合計
男子	0	10
	0.0%	100.0%
女子	0	2
	0.0%	100.0%
合計	0	12
	0.0%	100.0%

●平成28年4月入学者の入学経路

母国から 直接	日本の 日本語 教育機関	日本の 専門学校 日本語科	日本の 専門学校 (日本語科 以外)	日本の 大学・ 大学院	その他	合計
0	0	0	0	0	0	0
0.0%	0.0%	0.0%	0.0%	0.0%	0.0%	0.0%

●平成28年4月入学者の母国における学歴別人数

区分	高校新卒	高校既卒	短大卒	短大中退	大学卒	大学中退	大学休学中	大学院卒
男子	0	7	0	0	2	1	0	0
	0.0%	70.0%	0.0%	0.0%	20.0%	10.0%	0.0%	0.0%
女子	0	2	0	0	0	0	0	0
	0.0%	100.0%	0.0%	0.0%	0.0%	0.0%	0.0%	0.0%
合計	0	9	0	0	2	1	0	0
	0.0%	75.0%	0.0%	0.0%	16.7%	8.3%	0.0%	0.0%

区分	大学院中退	大学院 休学中	専門卒	専門中退	その他	合計
男子	0	0	0	0	0	10
	0.0%	0.0%	0.0%	0.0%	0.0%	100.0%
女子	0	0	0	0	0	2
	0.0%	0.0%	0.0%	0.0%	0.0%	100.0%
合計	0	0	0	0	0	12
	0.0%	0.0%	0.0%	0.0%	0.0%	100.0%

※母数の関係により0.1%以下になってしまう数値は、小数点以下第2位ないし第3位まで表示しています。

■専門課程 留学生在籍 第6分野—商業実務関係 簿記・ビジネス・IT

回答数 13

	男子	女子	合計
平成28年度 在籍者数(休学者含む)	1,395	692	2,087
	66.8%	33.2%	100.0%
平成28年度 入学志願者数	1,537	606	2,143
	71.7%	28.3%	100.0%
平成28年度 入学手続き後の 入学辞退者数	6	4	10
	60.0%	40.0%	100.0%
平成28年度 入学者数	648	334	982
	66.0%	34.0%	100.0%

●修業年限別入学者内訳

区分	1年制	2年制	3年制	4年制	合計
男子	0	662	0	25	687
	0.0%	96.4%	0.0%	3.6%	100.0%
女子	0	337	0	12	349
	0.0%	96.6%	0.0%	3.4%	100.0%
合計	0	999	0	37	1,036
	0.0%	96.4%	0.0%	3.6%	100.0%

●平成28年4月入学者の、国/地域別人数

区分1	中国	韓国	台湾	ベトナム	ネパール	インドネシア	タイ	香港	ミャンマー
男子	208	9	32	185	229	0	1	4	14
	28.7%	1.2%	4.4%	25.5%	31.5%	0.0%	0.1%	0.6%	1.9%
女子	143	7	15	105	64	1	0	0	9
	39.3%	1.9%	4.1%	28.8%	17.6%	0.3%	0.0%	0.0%	2.5%
合計	351	16	47	290	293	1	1	4	23
	32.2%	1.5%	4.3%	26.6%	26.9%	0.1%	0.1%	0.4%	2.1%

区分2	モンゴル	バングラ デッシュ	その他の アジア	北米	中南米	欧州	豪州	中近東	アフリカ
男子	3	14	16	2	0	6	1	0	0
	0.4%	1.9%	2.2%	0.3%	0.0%	0.8%	0.1%	0.0%	0.0%
女子	3	1	8	0	1	5	0	0	0
	0.8%	0.3%	2.2%	0.0%	0.3%	1.4%	0.0%	0.0%	0.0%
合計	6	15	24	2	1	11	1	0	0
	0.6%	1.4%	2.2%	0.2%	0.1%	1.0%	0.1%	0.0%	0.0%

区分3	その他	合計
男子	2	726
	0.3%	100.0%
女子	2	364
	0.5%	100.0%
合計	4	1,090
	0.4%	100.0%

●平成28年4月入学者の入学経路

母国から 直接	日本の 日本語 教育機関	日本の 専門学校 日本語科	日本の 専門学校 (日本語科 以外)	日本の 大学・ 大学院	その他	合計
48	895	9	13	1	19	985
4.9%	90.9%	0.9%	1.3%	0.1%	1.9%	100.0%

●平成28年4月入学者の母国における学歴別人数

区分	高校新卒	高校既卒	短大卒	短大中退	大学卒	大学中退	大学休学中	大学院卒
男子	2	376	63	1	138	6	2	0
	0.3%	58.0%	9.7%	0.2%	21.3%	0.9%	0.3%	0.0%
女子	2	200	25	0	69	5	0	1
	0.6%	60.2%	7.5%	0.0%	20.8%	1.5%	0.0%	0.3%
合計	4	576	88	1	207	11	2	1
	0.4%	58.8%	9.0%	0.1%	21.1%	1.1%	0.2%	0.1%

区分	大学院中退	大学院 休学中	専門卒	専門中退	その他	合計
男子	1	0	58	1	0	648
	0.2%	0.0%	9.0%	0.2%	0.0%	100.0%
女子	1	0	26	3	0	332
	0.3%	0.0%	7.8%	0.9%	0.0%	100.0%
合計	2	0	84	4	0	980
	0.2%	0.0%	8.6%	0.4%	0.0%	100.0%

※母数の関係により0.1%以下になってしまう数値は、小数点以下第2位ないし第3位まで表示しています。

■専門課程 留学生在籍 第6分野－商業実務関係 旅行・ホテル・観光

回答数 8

	男子	女子	合計
平成28年度 在籍者数(休学者含む)	362	451	813
	44.5%	55.5%	100.0%
平成28年度 入学志願者数	442	488	930
	47.5%	52.5%	100.0%
平成28年度 入学手続き後の 入学辞退者数	15	29	44
	34.1%	65.9%	100.0%
平成28年度 入学者数	219	273	492
	44.5%	55.5%	100.0%

●修業年限別入学者内訳

区分	1年制	2年制	3年制	4年制	合計
男子	0	219	0	0	219
	0.0%	100.0%	0.0%	0.0%	100.0%
女子	0	273	0	0	273
	0.0%	100.0%	0.0%	0.0%	100.0%
合計	0	492	0	0	492
	0.0%	100.0%	0.0%	0.0%	100.0%

●平成28年4月入学者の、国／地域別人数

区分1	中国	韓国	台湾	ベトナム	ネパール	インドネシア	タイ	香港	ミャンマー
男子	75	12	18	36	58	4	0	1	7
	34.6%	5.5%	8.3%	16.6%	26.7%	1.8%	0.0%	0.5%	3.2%
女子	107	18	13	75	11	4	5	2	23
	39.8%	6.7%	4.8%	27.9%	4.1%	1.5%	1.9%	0.7%	8.6%
合計	182	30	31	111	69	8	5	3	30
	37.4%	6.2%	6.4%	22.8%	14.2%	1.6%	1.0%	0.6%	6.2%

区分2	モンゴル	ハンガ ラ ドイツ	その他の アジア	北米	中南米	欧州	豪州	中近東	アフリカ
男子	2	0	4	0	0	0	0	0	0
	0.9%	0.0%	1.8%	0.0%	0.0%	0.0%	0.0%	0.0%	0.0%
女子	5	0	2	0	0	4	0	0	0
	1.9%	0.0%	0.7%	0.0%	0.0%	1.5%	0.0%	0.0%	0.0%
合計	7	0	6	0	0	4	0	0	0
	1.4%	0.0%	1.2%	0.0%	0.0%	0.8%	0.0%	0.0%	0.0%

区分3	その他	合計
男子	0	217
	0.0%	100.0%
女子	0	269
	0.0%	100.0%
合計	0	486
	0.0%	100.0%

●平成28年4月入学者の入学経路

母国から 直接	日本の 日本語 教育機関	日本の 専門学校 日本語科	日本の 専門学校 (日本語科 以外)	日本の 大学・ 大学院	その他	合計
11	437	26	10	2	0	486
2.3%	89.9%	5.3%	2.1%	0.4%	0.0%	100.0%

●平成28年4月入学者の母国における学歴別人数

区分	高校新卒	高校既卒	短大卒	短大中退	大学卒	大学中退	大学休学中	大学院卒
男子	0	59	9	0	43	0	0	0
	0.0%	40.4%	6.2%	0.0%	29.5%	0.0%	0.0%	0.0%
女子	0	69	11	1	57	0	0	2
	0.0%	41.8%	6.7%	0.6%	34.5%	0.0%	0.0%	1.2%
合計	0	128	20	1	100	0	0	2
	0.0%	41.2%	6.4%	0.3%	32.2%	0.0%	0.0%	0.6%

区分	大学院中退	大学院 休学中	専門卒	専門中退	その他	合計
男子	0	0	14	0	21	146
	0.0%	0.0%	9.6%	0.0%	14.4%	100.0%
女子	0	0	13	0	12	165
	0.0%	0.0%	7.9%	0.0%	7.3%	100.0%
合計	0	0	27	0	33	311
	0.0%	0.0%	8.7%	0.0%	10.6%	100.0%

※母数の関係により0.1%以下になってしまう数値は、小数点以下第2位ないし第3位まで表示しています。

■専門課程 留学生在籍 第6分野—商業実務関係 医療秘書、医療管理事務

回答数 4

	男子	女子	合計
平成28年度 在籍者数(休学者含む)	38	19	57
	66.7%	33.3%	100.0%
平成28年度 入学志願者数	39	21	60
	65.0%	35.0%	100.0%
平成28年度 入学手続き後の 入学辞退者数	0	1	1
	0.0%	100.0%	100.0%
平成28年度 入学者数	25	13	38
	65.8%	34.2%	100.0%

●修業年限別入学者内訳

区分	1年制	2年制	3年制	4年制	合計
男子	0	25	0	0	25
	0.0%	100.0%	0.0%	0.0%	100.0%
女子	0	13	0	0	13
	0.0%	100.0%	0.0%	0.0%	100.0%
合計	0	38	0	0	38
	0.0%	100.0%	0.0%	0.0%	100.0%

●平成28年4月入学者の、国/地域別人数

区分1	中国	韓国	台湾	ベトナム	ネパール	インドネシア	タイ	香港	ミャンマー
男子	20	1	0	2	0	1	0	0	1
	80.0%	4.0%	0.0%	8.0%	0.0%	4.0%	0.0%	0.0%	4.0%
女子	7	0	0	5	0	0	0	0	0
	53.8%	0.0%	0.0%	38.5%	0.0%	0.0%	0.0%	0.0%	0.0%
合計	27	1	0	7	0	1	0	0	1
	71.1%	2.6%	0.0%	18.4%	0.0%	2.6%	0.0%	0.0%	2.6%

区分2	モンゴル	バングラ デッシュ	その他の アジア	北米	中南米	欧州	豪州	中近東	アフリカ
男子	0	0	0	0	0	0	0	0	0
	0.0%	0.0%	0.0%	0.0%	0.0%	0.0%	0.0%	0.0%	0.0%
女子	0	0	1	0	0	0	0	0	0
	0.0%	0.0%	7.7%	0.0%	0.0%	0.0%	0.0%	0.0%	0.0%
合計	0	0	1	0	0	0	0	0	0
	0.0%	0.0%	2.6%	0.0%	0.0%	0.0%	0.0%	0.0%	0.0%

区分3	その他	合計
男子	0	25
	0.0%	100.0%
女子	0	13
	0.0%	100.0%
合計	0	38
	0.0%	100.0%

●平成28年4月入学者の入学経路

母国から 直接	日本の 日本語 教育機関	日本の 専門学校 日本語科	日本の 専門学校 (日本語科 以外)	日本の 大学・ 大学院	その他	合計
0	38	0	0	0	0	38
0.0%	100.0%	0.0%	0.0%	0.0%	0.0%	100.0%

●平成28年4月入学者の母国における学歴別人数

区分	高校新卒	高校既卒	短大卒	短大中退	大学卒	大学中退	大学休学中	大学院卒
男子	0	16	2	0	6	0	0	0
	0.0%	64.0%	8.0%	0.0%	24.0%	0.0%	0.0%	0.0%
女子	0	11	0	0	2	0	0	0
	0.0%	84.6%	0.0%	0.0%	15.4%	0.0%	0.0%	0.0%
合計	0	27	2	0	8	0	0	0
	0.0%	71.1%	5.3%	0.0%	21.1%	0.0%	0.0%	0.0%

区分	大学院中退	大学院 休学中	専門卒	専門中退	その他	合計
男子	0	0	1	0	0	25
	0.0%	0.0%	4.0%	0.0%	0.0%	100.0%
女子	0	0	0	0	0	13
	0.0%	0.0%	0.0%	0.0%	0.0%	100.0%
合計	0	0	1	0	0	38
	0.0%	0.0%	2.6%	0.0%	0.0%	100.0%

※母数の関係により0.1%以下になってしまう数値は、小数点以下第2位ないし第3位まで表示しています。

■専門課程 留学生在籍 第6分野一商業実務関係 その他

回答数 1

	男子	女子	合計
平成28年度 在籍者数(休学者含む)	0	0	0
	0.0%	0.0%	0.0%
平成28年度 入学志願者数	0	0	0
	0.0%	0.0%	0.0%
平成28年度 入学手続き後の 入学辞退者数	0	0	0
	0.0%	0.0%	0.0%
平成28年度 入学者数	0	0	0
	0.0%	0.0%	0.0%

●修業年限別入学者内訳

区分	1年制	2年制	3年制	4年制	合計
男子	0	0	0	0	0
	0.0%	0.0%	0.0%	0.0%	0.0%
女子	0	0	0	0	0
	0.0%	0.0%	0.0%	0.0%	0.0%
合計	0	0	0	0	0
	0.0%	0.0%	0.0%	0.0%	0.0%

●平成28年4月入学者の、国／地域別人数

区分1	中国	韓国	台湾	ベトナム	ネパール	インドネシア	タイ	香港	ミャンマー
男子	0	0	0	0	0	0	0	0	0
	0.0%	0.0%	0.0%	0.0%	0.0%	0.0%	0.0%	0.0%	0.0%
女子	0	0	0	0	0	0	0	0	0
	0.0%	0.0%	0.0%	0.0%	0.0%	0.0%	0.0%	0.0%	0.0%
合計	0	0	0	0	0	0	0	0	0
	0.0%	0.0%	0.0%	0.0%	0.0%	0.0%	0.0%	0.0%	0.0%

区分2	モンゴル	バングラ ディッシュ	その他の アジア	北米	中南米	欧州	豪州	中近東	アフリカ
男子	0	0	0	0	0	0	0	0	0
	0.0%	0.0%	0.0%	0.0%	0.0%	0.0%	0.0%	0.0%	0.0%
女子	0	0	0	0	0	0	0	0	0
	0.0%	0.0%	0.0%	0.0%	0.0%	0.0%	0.0%	0.0%	0.0%
合計	0	0	0	0	0	0	0	0	0
	0.0%	0.0%	0.0%	0.0%	0.0%	0.0%	0.0%	0.0%	0.0%

区分3	その他	合計
男子	0	0
	0.0%	0.0%
女子	0	0
	0.0%	0.0%
合計	0	0
	0.0%	0.0%

●平成28年4月入学者の入学経路

母国から 直接	日本の 日本語 教育機関	日本の 専門学校 日本語科	日本の 専門学校 (日本語科 以外)	日本の 大学・ 大学院	その他	合計
0	0	0	0	0	0	0
0.0%	0.0%	0.0%	0.0%	0.0%	0.0%	0.0%

●平成28年4月入学者の母国における学歴別人数

区分	高校新卒	高校既卒	短大卒	短大中退	大学卒	大学中退	大学休学中	大学院卒
男子	0	0	0	0	0	0	0	0
	0.0%	0.0%	0.0%	0.0%	0.0%	0.0%	0.0%	0.0%
女子	0	0	0	0	0	0	0	0
	0.0%	0.0%	0.0%	0.0%	0.0%	0.0%	0.0%	0.0%
合計	0	0	0	0	0	0	0	0
	0.0%	0.0%	0.0%	0.0%	0.0%	0.0%	0.0%	0.0%

区分	大学院中退	大学院 休学中	専門卒	専門中退	その他	合計
男子	0	0	0	0	0	0
	0.0%	0.0%	0.0%	0.0%	0.0%	0.0%
女子	0	0	0	0	0	0
	0.0%	0.0%	0.0%	0.0%	0.0%	0.0%
合計	0	0	0	0	0	0
	0.0%	0.0%	0.0%	0.0%	0.0%	0.0%

※母数の関係により0.1%以下になってしまう数値は、小数点以下第2位ないし第3位まで表示しています。

■専門課程 留学生在籍 第7分野一服飾・家政関係 服飾・家政

回答数 13

	男子	女子	合計
平成28年度 在籍者数(休学者含む)	34	74	108
	31.5%	68.5%	100.0%
平成28年度 入学志願者数	31	35	66
	47.0%	53.0%	100.0%
平成28年度 入学手続き後の入学辞退者数	1	2	3
	33.3%	66.7%	100.0%
平成28年度 入学者数	20	40	60
	33.3%	66.7%	100.0%

●修業年限別入学者内訳

区分	1年制	2年制	3年制	4年制	合計
男子	0	20	0	0	20
	0.0%	100.0%	0.0%	0.0%	100.0%
女子	0	25	0	15	40
	0.0%	62.5%	0.0%	37.5%	100.0%
合計	0	45	0	15	60
	0.0%	75.0%	0.0%	25.0%	100.0%

●平成28年4月入学者の、国/地域別人数

区分1	中国	韓国	台湾	ベトナム	ネパール	インドネシア	タイ	香港	ミャンマー
男子	2	4	0	10	2	0	0	0	0
	10.0%	20.0%	0.0%	50.0%	10.0%	0.0%	0.0%	0.0%	0.0%
女子	8	1	0	11	15	1	1	0	1
	20.0%	2.5%	0.0%	27.5%	37.5%	2.5%	2.5%	0.0%	2.5%
合計	10	5	0	21	17	1	1	0	1
	16.7%	8.3%	0.0%	35.0%	28.3%	1.7%	1.7%	0.0%	1.7%

区分2	モンゴル	バングラ デッシュ	その他の アジア	北米	中南米	欧州	豪州	中近東	アフリカ
男子	0	2	0	0	0	0	0	0	0
	0.0%	10.0%	0.0%	0.0%	0.0%	0.0%	0.0%	0.0%	0.0%
女子	2	0	0	0	0	0	0	0	0
	5.0%	0.0%	0.0%	0.0%	0.0%	0.0%	0.0%	0.0%	0.0%
合計	2	2	0	0	0	0	0	0	0
	3.3%	3.3%	0.0%	0.0%	0.0%	0.0%	0.0%	0.0%	0.0%

区分3	その他	合計
男子	0	20
	0.0%	100.0%
女子	0	40
	0.0%	100.0%
合計	0	60
	0.0%	100.0%

●平成28年4月入学者の入学経路

母国から直接	日本の 日本語 教育機関	日本の 専門学校 日本語科	日本の 専門学校 (日本語科 以外)	日本の 大学・ 大学院	その他	合計
0	56	2	1	0	1	60
0.0%	93.3%	3.3%	1.7%	0.0%	1.7%	100.0%

●平成28年4月入学者の母国における学歴別人数

区分	高校新卒	高校既卒	短大卒	短大中退	大学卒	大学中退	大学休学中	大学院卒
男子	1	11	4	0	2	0	0	0
	5.0%	55.0%	20.0%	0.0%	10.0%	0.0%	0.0%	0.0%
女子	9	17	5	0	9	0	0	0
	22.5%	42.5%	12.5%	0.0%	22.5%	0.0%	0.0%	0.0%
合計	10	28	9	0	11	0	0	0
	16.7%	46.7%	15.0%	0.0%	18.3%	0.0%	0.0%	0.0%

区分	大学院中退	大学院 休学中	専門卒	専門中退	その他	合計
男子	0	0	2	0	0	20
	0.0%	0.0%	10.0%	0.0%	0.0%	100.0%
女子	0	0	0	0	0	40
	0.0%	0.0%	0.0%	0.0%	0.0%	100.0%
合計	0	0	2	0	0	60
	0.0%	0.0%	3.3%	0.0%	0.0%	100.0%

※母数の関係により0.1%以下になってしまう数値は、小数点以下第2位ないし第3位まで表示しています。

■専門課程 留学生在籍 第8分野一文化・教養関係 語学

回答数 14

	男子	女子	合計
平成28年度 在籍者数(休学者含む)	849	858	1,707
	49.7%	50.3%	100.0%
平成28年度 入学志願者数	1,072	902	1,974
	54.3%	45.7%	100.0%
平成28年度 入学手続き後の 入学辞退者数	13	55	68
	19.1%	80.9%	100.0%
平成28年度 入学者数	495	513	1,008
	49.1%	50.9%	100.0%

●修業年限別入学者内訳

区分	1年制	2年制	3年制	4年制	合計
男子	38 10.2%	336 89.8%	0 0.0%	0 0.0%	374 100.0%
女子	54 13.6%	343 86.4%	0 0.0%	0 0.0%	397 100.0%
合計	92 11.9%	679 88.1%	0 0.0%	0 0.0%	771 100.0%

●平成28年4月入学者の、国/地域別人数

区分1	中国	韓国	台湾	ベトナム	ネパール	インドネシア	タイ	香港	ミャンマー
男子	148 30.0%	37 7.5%	19 3.9%	186 37.7%	67 13.6%	1 0.2%	1 0.2%	4 0.8%	9 1.8%
女子	186 36.2%	57 11.1%	49 9.5%	165 32.1%	17 3.3%	0 0.0%	2 0.4%	6 1.2%	18 3.5%
合計	334 33.2%	94 9.3%	68 6.8%	351 34.9%	84 8.3%	1 0.1%	3 0.3%	10 1.0%	27 2.7%

区分2	モンゴル	ハンガ リイ ドイツ	その他の アジア	北米	中南米	欧州	豪州	中近東	アフリカ
男子	6 1.2%	0 0.0%	13 2.6%	0 0.0%	0 0.0%	1 0.2%	0 0.0%	1 0.2%	0 0.0%
女子	4 0.8%	0 0.0%	8 1.6%	0 0.0%	1 0.2%	0 0.0%	0 0.0%	0 0.0%	0 0.0%
合計	10 1.0%	0 0.0%	21 2.1%	0 0.0%	1 0.1%	1 0.1%	0 0.0%	1 0.1%	0 0.0%

区分3	その他	合計
男子	0 0.0%	493 100.0%
女子	1 0.2%	514 100.0%
合計	1 0.1%	1,007 100.0%

●平成28年4月入学者の入学経路

母国から 直接	日本の 日本語 教育機関	日本の 専門学校 日本語科	日本の 専門学校 (日本語科 以外)	日本の 大学・ 大学院	その他	合計
426 42.3%	434 43.1%	111 11.0%	25 2.5%	8 0.8%	4 0.4%	1,008 100.0%

●平成28年4月入学者の母国における学歴別人数

区分	高校新卒	高校既卒	短大卒	短大中退	大学卒	大学中退	大学休学中	大学院卒
男子	83 24.3%	111 32.5%	32 9.4%	0 0.0%	76 22.2%	0 0.0%	1 0.3%	2 0.6%
女子	69 19.4%	58 16.3%	31 8.7%	0 0.0%	163 45.9%	0 0.0%	0 0.0%	3 0.8%
合計	152 21.8%	169 24.2%	63 9.0%	0 0.0%	239 34.3%	0 0.0%	1 0.1%	5 0.7%

区分	大学院中退	大学院 休学中	専門卒	専門中退	その他	合計
男子	0 0.0%	0 0.0%	36 10.5%	0 0.0%	1 0.3%	342 100.0%
女子	0 0.0%	1 0.3%	23 6.5%	0 0.0%	7 2.0%	355 100.0%
合計	0 0.0%	1 0.1%	59 8.5%	0 0.0%	8 1.1%	697 100.0%

※母数の関係により0.1%以下になってしまう数値は、小数点以下第2位ないし第3位まで表示しています。

■専門課程 留学生在籍 第8分野—文化・教養関係 美術、デザイン、写真

回答数 16

	男子	女子	合計
平成28年度 在籍者数(休学者含む)	218	312	530
	41.1%	58.9%	100.0%
平成28年度 入学志願者数	200	243	443
	45.1%	54.9%	100.0%
平成28年度 入学手続き後の 入学辞退者数	6	5	11
	54.5%	45.5%	100.0%
平成28年度 入学者数	154	202	356
	43.3%	56.7%	100.0%

●修業年限別入学者内訳

区分	1年制	2年制	3年制	4年制	合計
男子	4	133	15	2	154
	2.6%	86.4%	9.7%	1.3%	100.0%
女子	8	173	20	1	202
	4.0%	85.6%	9.9%	0.5%	100.0%
合計	12	306	35	3	356
	3.4%	86.0%	9.8%	0.8%	100.0%

●平成28年4月入学者の、国/地域別人数

区分1	中国	韓国	台湾	ベトナム	ネパール	インドネシア	タイ	香港	ミャンマー
男子	89	12	11	3	29	1	5	3	0
	56.7%	7.6%	7.0%	1.9%	18.5%	0.6%	3.2%	1.9%	0.0%
女子	110	17	33	1	16	3	4	0	4
	55.0%	8.5%	16.5%	0.5%	8.0%	1.5%	2.0%	0.0%	2.0%
合計	199	29	44	4	45	4	9	3	4
	55.7%	8.1%	12.3%	1.1%	12.6%	1.1%	2.5%	0.8%	1.1%

区分2	モンゴル	バングラ デッシュ	その他の アジア	北米	中南米	欧州	豪州	中近東	アフリカ
男子	0	0	1	1	0	1	0	0	1
	0.0%	0.0%	0.6%	0.6%	0.0%	0.6%	0.0%	0.0%	0.6%
女子	2	0	6	1	1	2	0	0	0
	1.0%	0.0%	3.0%	0.5%	0.5%	1.0%	0.0%	0.0%	0.0%
合計	2	0	7	2	1	3	0	0	1
	0.6%	0.0%	2.0%	0.6%	0.3%	0.8%	0.0%	0.0%	0.3%

区分3	その他	合計
男子	0	157
	0.0%	100.0%
女子	0	200
	0.0%	100.0%
合計	0	357
	0.0%	100.0%

●平成28年4月入学者の入学経路

母国から 直接	日本の 日本語 教育機関	日本の 専門学校 日本語科	日本の 専門学校 (日本語科 以外)	日本の 大学・ 大学院	その他	合計
35	277	17	6	9	4	348
10.1%	79.6%	4.9%	1.7%	2.6%	1.1%	100.0%

●平成28年4月入学者の母国における学歴別人数

区分	高校新卒	高校既卒	短大卒	短大中退	大学卒	大学中退	大学休学中	大学院卒
男子	30	53	4	0	53	3	2	1
	20.1%	35.6%	2.7%	0.0%	35.6%	2.0%	1.3%	0.7%
女子	16	44	5	0	119	2	1	1
	8.0%	22.1%	2.5%	0.0%	59.8%	1.0%	0.5%	0.5%
合計	46	97	9	0	172	5	3	2
	13.2%	27.9%	2.6%	0.0%	49.4%	1.4%	0.9%	0.6%

区分	大学院中退	大学院 休学中	専門卒	専門中退	その他	合計
男子	0	0	2	0	1	149
	0.0%	0.0%	1.3%	0.0%	0.7%	100.0%
女子	0	0	10	0	1	199
	0.0%	0.0%	5.0%	0.0%	0.5%	100.0%
合計	0	0	12	0	2	348
	0.0%	0.0%	3.4%	0.0%	0.6%	100.0%

※母数の関係により0.1%以下になってしまう数値は、小数点以下第2位ないし第3位まで表示しています。

■専門課程 留学生在籍 第8分野—文化・教養関係 音楽、演劇、映像、放送

回答数 8

	男子	女子	合計
平成28年度 在籍者数(休学者含む)	227	135	362
	62.7%	37.3%	100.0%
平成28年度 入学志願者数	124	114	238
	52.1%	47.9%	100.0%
平成28年度 入学手続き後の 入学辞退者数	1	2	3
	33.3%	66.7%	100.0%
平成28年度 入学者数	116	81	197
	58.9%	41.1%	100.0%

●修業年限別入学者内訳

区分	1年制	2年制	3年制	4年制	合計
男子	2	102	8	6	118
	1.7%	86.4%	6.8%	5.1%	100.0%
女子	0	79	1	0	80
	0.0%	98.8%	1.3%	0.0%	100.0%
合計	2	181	9	6	198
	1.0%	91.4%	4.5%	3.0%	100.0%

●平成28年4月入学者の、国／地域別人数

区分1	中国	韓国	台湾	ベトナム	ネパール	インドネシア	タイ	香港	ミャンマー
男子	63	24	15	0	3	1	1	2	0
	53.4%	20.3%	12.7%	0.0%	2.5%	0.8%	0.8%	1.7%	0.0%
女子	44	7	11	1	0	1	3	4	1
	55.7%	8.9%	13.9%	1.3%	0.0%	1.3%	3.8%	5.1%	1.3%
合計	107	31	26	1	3	2	4	6	1
	54.3%	15.7%	13.2%	0.5%	1.5%	1.0%	2.0%	3.0%	0.5%

区分2	モンゴル	ハンガ ラ ドイツ	その他の アジア	北米	中南米	欧州	豪州	中近東	アフリカ
男子	0	0	6	0	1	2	0	0	0
	0.0%	0.0%	5.1%	0.0%	0.8%	1.7%	0.0%	0.0%	0.0%
女子	0	0	2	0	0	5	0	0	0
	0.0%	0.0%	2.5%	0.0%	0.0%	6.3%	0.0%	0.0%	0.0%
合計	0	0	8	0	1	7	0	0	0
	0.0%	0.0%	4.1%	0.0%	0.5%	3.6%	0.0%	0.0%	0.0%

区分3	その他	合計
男子	0	118
	0.0%	100.0%
女子	0	79
	0.0%	100.0%
合計	0	197
	0.0%	100.0%

●平成28年4月入学者の入学経路

母国から 直接	日本の 日本語 教育機関	日本の 専門学校 日本語科	日本の 専門学校 (日本語科 以外)	日本の 大学・ 大学院	その他	合計
41	139	4	6	2	5	197
20.8%	70.6%	2.0%	3.0%	1.0%	2.5%	100.0%

●平成28年4月入学者の母国における学歴別人数

区分	高校新卒	高校既卒	短大卒	短大中退	大学卒	大学中退	大学休学中	大学院卒
男子	2	49	2	0	39	6	3	1
	1.7%	42.2%	1.7%	0.0%	33.6%	5.2%	2.6%	0.9%
女子	2	23	2	0	39	4	0	0
	2.5%	28.4%	2.5%	0.0%	48.1%	4.9%	0.0%	0.0%
合計	4	72	4	0	78	10	3	1
	2.0%	36.5%	2.0%	0.0%	39.6%	5.1%	1.5%	0.5%

区分	大学院中退	大学院 休学中	専門卒	専門中退	その他	合計
男子	0	0	8	2	4	116
	0.0%	0.0%	6.9%	1.7%	3.4%	100.0%
女子	0	0	10	0	1	81
	0.0%	0.0%	12.3%	0.0%	1.2%	100.0%
合計	0	0	18	2	5	197
	0.0%	0.0%	9.1%	1.0%	2.5%	100.0%

※母数の関係により0.1%以下になってしまう数値は、小数点以下第2位ないし第3位まで表示しています。

■専門課程 留学生在籍 第8分野－文化・教養関係 法律行政

回答数 2

	男子	女子	合計
平成28年度 在籍者数(休学者含む)	59	33	92
	64.1%	35.9%	100.0%
平成28年度 入学志願者数	122	57	179
	68.2%	31.8%	100.0%
平成28年度 入学手続き後の 入学辞退者数	0	0	0
	0.0%	0.0%	0.0%
平成28年度 入学者数	32	23	55
	58.2%	41.8%	100.0%

●修業年限別入学者内訳

区分	1年制	2年制	3年制	4年制	合計
男子	0	32	0	0	32
	0.0%	100.0%	0.0%	0.0%	100.0%
女子	0	23	0	0	23
	0.0%	100.0%	0.0%	0.0%	100.0%
合計	0	55	0	0	55
	0.0%	100.0%	0.0%	0.0%	100.0%

●平成28年4月入学者の、国/地域別人数

区分1	中国	韓国	台湾	ベトナム	ネパール	インドネシア	タイ	香港	ミャンマー
男子	3	0	0	18	8	0	0	0	1
	9.4%	0.0%	0.0%	56.3%	25.0%	0.0%	0.0%	0.0%	3.1%
女子	5	0	0	15	1	0	0	0	1
	21.7%	0.0%	0.0%	65.2%	4.3%	0.0%	0.0%	0.0%	4.3%
合計	8	0	0	33	9	0	0	0	2
	14.5%	0.0%	0.0%	60.0%	16.4%	0.0%	0.0%	0.0%	3.6%

区分2	モンゴル	ハンガ リ ドイツ	その他の アジア	北米	中南米	欧州	豪州	中近東	アフリカ
男子	1	0	1	0	0	0	0	0	0
	3.1%	0.0%	3.1%	0.0%	0.0%	0.0%	0.0%	0.0%	0.0%
女子	0	0	1	0	0	0	0	0	0
	0.0%	0.0%	4.3%	0.0%	0.0%	0.0%	0.0%	0.0%	0.0%
合計	1	0	2	0	0	0	0	0	0
	1.8%	0.0%	3.6%	0.0%	0.0%	0.0%	0.0%	0.0%	0.0%

区分3	その他	合計
男子	0	32
	0.0%	100.0%
女子	0	23
	0.0%	100.0%
合計	0	55
	0.0%	100.0%

●平成28年4月入学者の入学経路

母国から 直接	日本の 日本語 教育機関	日本の 専門学校 日本語科	日本の 専門学校 (日本語科 以外)	日本の 大学・ 大学院	その他	合計
0	54	0	1	0	0	55
0.0%	98.2%	0.0%	1.8%	0.0%	0.0%	100.0%

●平成28年4月入学者の母国における学歴別人数

区分	高校新卒	高校既卒	短大卒	短大中退	大学卒	大学中退	大学休学中	大学院卒
男子	1	12	7	0	4	2	0	1
	3.1%	37.5%	21.9%	0.0%	12.5%	6.3%	0.0%	3.1%
女子	0	11	4	0	5	1	0	0
	0.0%	47.8%	17.4%	0.0%	21.7%	4.3%	0.0%	0.0%
合計	1	23	11	0	9	3	0	1
	1.8%	41.8%	20.0%	0.0%	16.4%	5.5%	0.0%	1.8%

区分	大学院中退	大学院 休学中	専門卒	専門中退	その他	合計
男子	0	0	4	1	0	32
	0.0%	0.0%	12.5%	3.1%	0.0%	100.0%
女子	0	0	2	0	0	23
	0.0%	0.0%	8.7%	0.0%	0.0%	100.0%
合計	0	0	6	1	0	55
	0.0%	0.0%	10.9%	1.8%	0.0%	100.0%

※母数の関係により0.1%以下になってしまう数値は、小数点以下第2位ないし第3位まで表示しています。

■専門課程 留学生在籍 第8分野－文化・教養関係 スポーツ

回答数 5

	男子	女子	合計
平成28年度 在籍者数(休学者含む)	2	2	4
	50.0%	50.0%	100.0%
平成28年度 入学志願者数	1	1	2
	50.0%	50.0%	100.0%
平成28年度 入学手続き後の 入学辞退者数	0	0	0
	0.0%	0.0%	0.0%
平成28年度 入学者数	1	1	2
	50.0%	50.0%	100.0%

●修業年限別入学者内訳

区分	1年制	2年制	3年制	4年制	合計
男子	0	1	0	0	1
	0.0%	100.0%	0.0%	0.0%	100.0%
女子	0	1	0	0	1
	0.0%	100.0%	0.0%	0.0%	100.0%
合計	0	2	0	0	2
	0.0%	100.0%	0.0%	0.0%	100.0%

●平成28年4月入学者の、国／地域別人数

区分1	中国	韓国	台湾	ベトナム	ネパール	インドネシア	タイ	香港	ミャンマー
男子	0	1	0	0	0	0	0	0	0
	0.0%	100.0%	0.0%	0.0%	0.0%	0.0%	0.0%	0.0%	0.0%
女子	0	1	0	0	0	0	0	0	0
	0.0%	100.0%	0.0%	0.0%	0.0%	0.0%	0.0%	0.0%	0.0%
合計	0	2	0	0	0	0	0	0	0
	0.0%	100.0%	0.0%	0.0%	0.0%	0.0%	0.0%	0.0%	0.0%

区分2	モンゴル	バングラ ディッシュ	その他の アジア	北米	中南米	欧州	豪州	中近東	アフリカ
男子	0	0	0	0	0	0	0	0	0
	0.0%	0.0%	0.0%	0.0%	0.0%	0.0%	0.0%	0.0%	0.0%
女子	0	0	0	0	0	0	0	0	0
	0.0%	0.0%	0.0%	0.0%	0.0%	0.0%	0.0%	0.0%	0.0%
合計	0	0	0	0	0	0	0	0	0
	0.0%	0.0%	0.0%	0.0%	0.0%	0.0%	0.0%	0.0%	0.0%

区分3	その他	合計
男子	0	1
	0.0%	100.0%
女子	0	1
	0.0%	100.0%
合計	0	2
	0.0%	100.0%

●平成28年4月入学者の入学経路

母国から 直接	日本の 日本語 教育機関	日本の 専門学校 日本語科	日本の 専門学校 (日本語科 以外)	日本の 大学・ 大学院	その他	合計
1	0	0	0	0	1	2
50.0%	0.0%	0.0%	0.0%	0.0%	50.0%	100.0%

●平成28年4月入学者の母国における学歴別人数

区分	高校新卒	高校既卒	短大卒	短大中退	大学卒	大学中退	大学休学中	大学院卒
男子	0	1	0	0	0	0	0	0
	0.0%	100.0%	0.0%	0.0%	0.0%	0.0%	0.0%	0.0%
女子	0	1	0	0	0	0	0	0
	0.0%	100.0%	0.0%	0.0%	0.0%	0.0%	0.0%	0.0%
合計	0	2	0	0	0	0	0	0
	0.0%	100.0%	0.0%	0.0%	0.0%	0.0%	0.0%	0.0%

区分	大学院中退	大学院 休学中	専門卒	専門中退	その他	合計
男子	0	0	0	0	0	1
	0.0%	0.0%	0.0%	0.0%	0.0%	100.0%
女子	0	0	0	0	0	1
	0.0%	0.0%	0.0%	0.0%	0.0%	100.0%
合計	0	0	0	0	0	2
	0.0%	0.0%	0.0%	0.0%	0.0%	100.0%

※母数の関係により0.1%以下になってしまう数値は、小数点以下第2位ないし第3位まで表示しています。

■専門課程 留学生在籍 第8分野—文化・教養関係 動物

回答数 4

	男子	女子	合計
平成28年度 在籍者数(休学者含む)	50	10	60
	83.3%	16.7%	100.0%
平成28年度 入学志願者数	47	16	63
	74.6%	25.4%	100.0%
平成28年度 入学手続き後の 入学辞退者数	16	5	21
	76.2%	23.8%	100.0%
平成28年度 入学者数	31	10	41
	75.6%	24.4%	100.0%

●修業年限別入学者内訳

区分	1年制	2年制	3年制	4年制	合計
男子	0	28	1	2	31
	0.0%	90.3%	3.2%	6.5%	100.0%
女子	0	8	2	0	10
	0.0%	80.0%	20.0%	0.0%	100.0%
合計	0	36	3	2	41
	0.0%	87.8%	7.3%	4.9%	100.0%

●平成28年4月入学者の、国/地域別人数

区分1	中国	韓国	台湾	ベトナム	ネパール	インドネシア	タイ	香港	ミャンマー
男子	16	0	0	13	0	0	0	0	1
	51.6%	0.0%	0.0%	41.9%	0.0%	0.0%	0.0%	0.0%	3.2%
女子	6	0	0	3	0	0	0	1	0
	60.0%	0.0%	0.0%	30.0%	0.0%	0.0%	0.0%	10.0%	0.0%
合計	22	0	0	16	0	0	0	1	1
	53.7%	0.0%	0.0%	39.0%	0.0%	0.0%	0.0%	2.4%	2.4%

区分2	モンゴル	ハンガ リ ドイツ	その他の アジア	北米	中南米	欧州	豪州	中近東	アフリカ
男子	0	0	1	0	0	0	0	0	0
	0.0%	0.0%	3.2%	0.0%	0.0%	0.0%	0.0%	0.0%	0.0%
女子	0	0	0	0	0	0	0	0	0
	0.0%	0.0%	0.0%	0.0%	0.0%	0.0%	0.0%	0.0%	0.0%
合計	0	0	1	0	0	0	0	0	0
	0.0%	0.0%	2.4%	0.0%	0.0%	0.0%	0.0%	0.0%	0.0%

区分3	その他	合計
男子	0	31
	0.0%	100.0%
女子	0	10
	0.0%	100.0%
合計	0	41
	0.0%	100.0%

●平成28年4月入学者の入学経路

母国から 直接	日本の 日本語 教育機関	日本の 専門学校 日本語科	日本の 専門学校 (日本語科 以外)	日本の 大学・ 大学院	その他	合計
0	41	0	0	0	0	41
0.0%	100.0%	0.0%	0.0%	0.0%	0.0%	100.0%

●平成28年4月入学者の母国における学歴別人数

区分	高校新卒	高校既卒	短大卒	短大中退	大学卒	大学中退	大学休学中	大学院卒
男子	0	31	0	0	0	0	0	0
	0.0%	100.0%	0.0%	0.0%	0.0%	0.0%	0.0%	0.0%
女子	0	6	0	0	2	0	0	0
	0.0%	60.0%	0.0%	0.0%	20.0%	0.0%	0.0%	0.0%
合計	0	37	0	0	2	0	0	0
	0.0%	90.2%	0.0%	0.0%	4.9%	0.0%	0.0%	0.0%

区分	大学院中退	大学院 休学中	専門卒	専門中退	その他	合計
男子	0	0	0	0	0	31
	0.0%	0.0%	0.0%	0.0%	0.0%	100.0%
女子	0	0	2	0	0	10
	0.0%	0.0%	20.0%	0.0%	0.0%	100.0%
合計	0	0	2	0	0	41
	0.0%	0.0%	4.9%	0.0%	0.0%	100.0%

※母数の関係により0.1%以下になってしまう数値は、小数点以下第2位ないし第3位まで表示しています。

■専門課程 留学生在籍 第8分野—文化・教養関係 アニメ、声優、ゲーム

回答数 8

	男子	女子	合計
平成28年度 在籍者数(休学者含む)	207	129	336
	61.6%	38.4%	100.0%
平成28年度 入学志願者数	170	101	271
	62.7%	37.3%	100.0%
平成28年度 入学手続き後の 入学辞退者数	2	0	2
	100.0%	0.0%	100.0%
平成28年度 入学者数	130	80	210
	61.9%	38.1%	100.0%

●修業年限別入学者内訳

区分	1年制	2年制	3年制	4年制	合計
男子	0	128	0	2	130
	0.0%	98.5%	0.0%	1.5%	100.0%
女子	0	79	0	1	80
	0.0%	98.8%	0.0%	1.3%	100.0%
合計	0	207	0	3	210
	0.0%	98.6%	0.0%	1.4%	100.0%

●平成28年4月入学者の、国/地域別人数

区分1	中国	韓国	台湾	ベトナム	ネパール	インドネシア	タイ	香港	ミャンマー
男子	106	4	6	0	2	0	5	1	0
	81.5%	3.1%	4.6%	0.0%	1.5%	0.0%	3.8%	0.8%	0.0%
女子	62	2	5	0	0	0	6	0	0
	77.5%	2.5%	6.3%	0.0%	0.0%	0.0%	7.5%	0.0%	0.0%
合計	168	6	11	0	2	0	11	1	0
	80.0%	2.9%	5.2%	0.0%	1.0%	0.0%	5.2%	0.5%	0.0%

区分2	モンゴル	ハンガ ラ ドイツ	その他の アジア	北米	中南米	欧州	豪州	中近東	アフリカ
男子	0	0	3	1	1	1	0	0	0
	0.0%	0.0%	2.3%	0.8%	0.8%	0.8%	0.0%	0.0%	0.0%
女子	0	0	2	1	0	1	1	0	0
	0.0%	0.0%	2.5%	1.3%	0.0%	1.3%	1.3%	0.0%	0.0%
合計	0	0	5	2	1	2	1	0	0
	0.0%	0.0%	2.4%	1.0%	0.5%	1.0%	0.5%	0.0%	0.0%

区分3	その他	合計
男子	0	130
	0.0%	100.0%
女子	0	80
	0.0%	100.0%
合計	0	210
	0.0%	100.0%

●平成28年4月入学者の入学経路

母国から 直接	日本の 日本語 教育機関	日本の 専門学校 日本語科	日本の 専門学校 (日本語科 以外)	日本の 大学・ 大学院	その他	合計
29	169	7	0	3	2	210
13.8%	80.5%	3.3%	0.0%	1.4%	1.0%	100.0%

●平成28年4月入学者の母国における学歴別人数

区分	高校新卒	高校既卒	短大卒	短大中退	大学卒	大学中退	大学休学中	大学院卒
男子	0	55	7	0	53	6	1	1
	0.0%	40.7%	5.2%	0.0%	39.3%	4.4%	0.7%	0.7%
女子	2	21	4	0	33	2	0	0
	2.9%	30.0%	5.7%	0.0%	47.1%	2.9%	0.0%	0.0%
合計	2	76	11	0	86	8	1	1
	1.0%	37.1%	5.4%	0.0%	42.0%	3.9%	0.5%	0.5%

区分	大学院中退	大学院 休学中	専門卒	専門中退	その他	合計
男子	0	0	12	0	0	135
	0.0%	0.0%	8.9%	0.0%	0.0%	100.0%
女子	0	0	8	0	0	70
	0.0%	0.0%	11.4%	0.0%	0.0%	100.0%
合計	0	0	20	0	0	205
	0.0%	0.0%	9.8%	0.0%	0.0%	100.0%

※母数の関係により0.1%以下になってしまう数値は、小数点以下第2位ないし第3位まで表示しています。

■専門課程 留学生在籍 第8分野—文化・教養関係 その他

回答数 7

	男子	女子	合計
平成28年度 在籍者数(休学者含む)	170	130	300
	56.7%	43.3%	100.0%
平成28年度 入学志願者数	257	161	418
	61.5%	38.5%	100.0%
平成28年度 入学手続き後の 入学辞退者数	1	0	1
	100.0%	0.0%	100.0%
平成28年度 入学者数	127	100	227
	55.9%	44.1%	100.0%

●修業年限別入学者内訳

区分	1年制	2年制	3年制	4年制	合計
男子	0	127	0	0	127
	0.0%	100.0%	0.0%	0.0%	100.0%
女子	0	100	0	0	100
	0.0%	100.0%	0.0%	0.0%	100.0%
合計	0	227	0	0	227
	0.0%	100.0%	0.0%	0.0%	100.0%

●平成28年4月入学者の、国/地域別人数

区分1	中国	韓国	台湾	ベトナム	ネパール	インドネシア	タイ	香港	ミャンマー
男子	111	8	3	3	0	1	0	0	0
	87.4%	6.3%	2.4%	2.4%	0.0%	0.8%	0.0%	0.0%	0.0%
女子	84	3	0	8	0	0	0	2	1
	84.8%	3.0%	0.0%	8.1%	0.0%	0.0%	0.0%	2.0%	1.0%
合計	195	11	3	11	0	1	0	2	1
	86.3%	4.9%	1.3%	4.9%	0.0%	0.4%	0.0%	0.9%	0.4%

区分2	モンゴル	ハンガ リ ドイツ	その他の アジア	北米	中南米	欧州	豪州	中近東	アフリカ
男子	0	0	1	0	0	0	0	0	0
	0.0%	0.0%	0.8%	0.0%	0.0%	0.0%	0.0%	0.0%	0.0%
女子	0	0	0	0	0	1	0	0	0
	0.0%	0.0%	0.0%	0.0%	0.0%	1.0%	0.0%	0.0%	0.0%
合計	0	0	1	0	0	1	0	0	0
	0.0%	0.0%	0.4%	0.0%	0.0%	0.4%	0.0%	0.0%	0.0%

区分3	その他	合計
男子	0	127
	0.0%	100.0%
女子	0	99
	0.0%	100.0%
合計	0	226
	0.0%	100.0%

●平成28年4月入学者の入学経路

母国から 直接	日本の 日本語 教育機関	日本の 専門学校 日本語科	日本の 専門学校 (日本語科 以外)	日本の 大学・ 大学院	その他	合計
1	213	3	10	0	0	227
0.4%	93.8%	1.3%	4.4%	0.0%	0.0%	100.0%

●平成28年4月入学者の母国における学歴別人数

区分	高校新卒	高校既卒	短大卒	短大中退	大学卒	大学中退	大学休学中	大学院卒
男子	0	102	2	0	22	0	0	0
	0.0%	80.3%	1.6%	0.0%	17.3%	0.0%	0.0%	0.0%
女子	0	65	0	0	35	0	0	0
	0.0%	65.0%	0.0%	0.0%	35.0%	0.0%	0.0%	0.0%
合計	0	167	2	0	57	0	0	0
	0.0%	73.6%	0.9%	0.0%	25.1%	0.0%	0.0%	0.0%

区分	大学院中退	大学院 休学中	専門卒	専門中退	その他	合計
男子	0	0	1	0	0	127
	0.0%	0.0%	0.8%	0.0%	0.0%	100.0%
女子	0	0	0	0	0	100
	0.0%	0.0%	0.0%	0.0%	0.0%	100.0%
合計	0	0	1	0	0	227
	0.0%	0.0%	0.4%	0.0%	0.0%	100.0%

※母数の関係により0.1%以下になってしまう数値は、小数点以下第2位ないし第3位まで表示しています。

■専門課程 留学生在籍 第8分野一文化・教養関係 日本語科

回答数 4

	男子	女子	合計
平成28年度 在籍者数(休学者含む)	317	323	640
	49.5%	50.5%	100.0%
平成28年度 入学志願者数	191	239	430
	44.4%	55.6%	100.0%
平成28年度 入学手続き後の 入学辞退者数	5	10	15
	33.3%	66.7%	100.0%
平成28年度 入学者数	146	192	338
	43.2%	56.8%	100.0%

●修業年限別入学者内訳

区分	1年制	2年制	3年制	4年制	合計
男子	80	66	0	0	146
	54.8%	45.2%	0.0%	0.0%	100.0%
女子	106	86	0	0	192
	55.2%	44.8%	0.0%	0.0%	100.0%
合計	186	152	0	0	338
	55.0%	45.0%	0.0%	0.0%	100.0%

●平成28年4月入学者の、国／地域別人数

区分1	中国	韓国	台湾	ベトナム	ネパール	インドネシア	タイ	香港	ミャンマー
男子	14	23	43	43	4	1	7	0	0
	9.5%	15.6%	29.3%	29.3%	2.7%	0.7%	4.8%	0.0%	0.0%
女子	33	17	44	51	0	3	9	1	1
	17.3%	8.9%	23.0%	26.7%	0.0%	1.6%	4.7%	0.5%	0.5%
合計	47	40	87	94	4	4	16	1	1
	13.9%	11.8%	25.7%	27.8%	1.2%	1.2%	4.7%	0.3%	0.3%

区分2	モンゴル	バングラ ディッシュ	その他の アジア	北米	中南米	欧州	豪州	中近東	アフリカ
男子	6	1	1	0	3	0	0	1	0
	4.1%	0.7%	0.7%	0.0%	2.0%	0.0%	0.0%	0.7%	0.0%
女子	13	0	9	1	3	3	1	1	0
	6.8%	0.0%	4.7%	0.5%	1.6%	1.6%	0.5%	0.5%	0.0%
合計	19	1	10	1	6	3	1	2	0
	5.6%	0.3%	3.0%	0.3%	1.8%	0.9%	0.3%	0.6%	0.0%

区分3	その他	合計
男子	0	147
	0.0%	100.0%
女子	1	191
	0.5%	100.0%
合計	1	338
	0.3%	100.0%

●平成28年4月入学者の入学経路

母国から 直接	日本の 日本語 教育機関	日本の 専門学校 日本語科	日本の 専門学校 (日本語科 以外)	日本の 大学・ 大学院	その他	合計
317	1	17	0	3	0	338
93.8%	0.3%	5.0%	0.0%	0.9%	0.0%	100.0%

●平成28年4月入学者の母国における学歴別人数

区分	高校新卒	高校既卒	短大卒	短大中退	大学卒	大学中退	大学休学中	大学院卒
男子	22	46	15	0	56	0	2	1
	15.1%	31.5%	10.3%	0.0%	38.4%	0.0%	1.4%	0.7%
女子	22	43	17	0	93	0	6	3
	11.6%	22.6%	8.9%	0.0%	48.9%	0.0%	3.2%	1.6%
合計	44	89	32	0	149	0	8	4
	13.1%	26.5%	9.5%	0.0%	44.3%	0.0%	2.4%	1.2%

区分	大学院中退	大学院 休学中	専門卒	専門中退	その他	合計
男子	0	0	2	0	2	146
	0.0%	0.0%	1.4%	0.0%	1.4%	100.0%
女子	0	0	5	0	1	190
	0.0%	0.0%	2.6%	0.0%	0.5%	100.0%
合計	0	0	7	0	3	336
	0.0%	0.0%	2.1%	0.0%	0.9%	100.0%

※母数の関係により0.1%以下になってしまう数値は、小数点以下第2位ないし第3位まで表示しています。

■外国人留学生の日本での就職を推進するにあたり、どのような施策が必要とお考えでしょうか。

- 職業選択の拡充。その為には現在の就労ビザの見直しが必要であると思われる。
- 企業側に留学生に対する理解を深めていただく必要がある。
- ビザ申請における受け入れ企業の負担が大きいため、一度は受け入れてもらった企業も次年度では採用を見送るケースも出て来ている。就職先は大企業ばかりではなく、申請時に毎回苦勞している企業も多い。また、近年特に入国管理局の窓口が非常に混雑しており、申請に通常2週間前後のものが1ヶ月以上も何もない状況となっており、取次申請者の業務量が増加している。受け皿となる企業や学校に責任と負担を押し付けるのではなく、国の体制として申請や相談などの窓口や各省庁との連携などの付け焼刃ではない対応が求められていると思う。
- 文部科学大臣認定の「職業実践専門課程」を認定されている学校を卒業する留学生に対し、技術ビザの申請審査に対する緩和が必要と考える。
- 優秀な学生が、留学ビザから技術ビザへの変更手続きが重荷になっている。
- 主に2年間の在学期間の学生は、入校から就職活動までのスパンが短いため、いかに日本の就活の仕組みに対応できるか、また専門学校生が採用先として働ける状況でビザ申請ができる企業なのかを見極める必要がある。その為、留学生のみの独自のキャリアガイダンスや講座など、自分を振り返る機会を多くし、常に知識を伝えている。
- 留学生対象の合同就職説明会（工業分野）の頻度を多くしていただけると有難い。
- 留学生が就職をする際に、就労ビザ申請のために必要な書類や手続きについて、多くの企業に周知できるような施策が必要と考える。
- 保証人の請負制度。
- 留学生を採用する企業に対して、優遇措置を検討し、ビザの申請手続きの煩雑さを軽減することで、企業側の採用意欲は高まると思う。
- 就職活動をしている留学生や卒業生の話によると、求人を出す時点で留学生不可とする企業がまだまだ多い事。ビザ手続きに時間がかかる事で、ビザ申請中だと4月からすぐに雇用できないこともあり、企業が留学生の雇用をあきらめていることもあるようです。手続き期間が長いことも日本での就職推進に対して歯止めとなっている一因かと思われる。
- 専門学校を修了し、「専門士」の称号を得た留学生が日本で就職する場合、「技術・人文知識・国際業務」などの就労ビザを取得することができるが、選考内容と従事予定の業務内容との関連性が大学留学生以上に厳しく問われる。関連性がない場合、就労ビザ取得が出来ない。専門学校修了生は大学留学生と比較して、職業選択分野が限定されてしまうため、柔軟な選択ができるよう改めてほしい。
- 日本語能力と日本の習慣への理解。
- 日本語教育とマナーのカリキュラムが正課必修として必要と考える。現在は課外講座として行っているため、強制力が弱く、意識の高い学生のみが受講しているのが現状。他にも自国との文化の違いを理解させることが重要と考える。また、所属学科や出身国により就職活動の仕方や考え方が違うので、学科ごとの講座も必要と考える。（たとえば、「経営」や「マネジメント」などの授業があれば、専門分野以外にも就職先の幅が広がるのではと考える。）
- 歯科衛生士の国家試験合格とそのレベルの語学力の向上。
- 専門の担当者がいる大企業は別として、中小企業の場合は外国人を雇用する際の留意点や、注意点を認識していない会社が多いと思われるので、在留資格との関わりで知っておかなければならないことを知らせるチラシがあるといいと思う。

- 日本人の雇用促進に影響の少ない範囲になると思うが、就労ビザの職種の拡充化が必要と考える。また、企業が積極的に外国人雇用を行うために、雇用主への新たな施策も考える必要があると思う。
- 留学生が国家試験に合格し、日本の免許を取得しても、日本で柔道整復師として働くための就労ビザ（医療の在留資格）を取得するのが非常に難しい。
- 発給要件の緩和や、申請手続きの簡素化が必要と考える。
- 外国人留学生は（あん摩マッサージ指圧師、はり師、きゅう師）の国家試験を取得しても、外務省の就労ビザ（長期滞在を目的とする場合）には含まれない。卒業後の日本国内での仕事出来るようにこの資格も就労ビザの中に（専門職に）入れてもらえるようにしてほしい。
- 在留資格医療の中に、国家資格である柔道整復師、鍼灸師が含まれていないため、含める施策が必要。
- 「語学」をサポートする制度。
- 現在の限られた知識取得・技術者だけでなく、他の資格などについても就労ビザが下りるよう拡張してもらいたい。
- 調理師免許、栄養士免許でビザが取得できるようにすること。
- 特定活動ビザによる日本料理店での2年間の修業について、依然として手続きの煩雑さ、受け入れ側の負担などの問題・課題が解決されていないように思う。この制度が分かりやすくなれば推進されると思う。
- 法改正はなかなか難しいとしても、東専各主催で「就職担当教員説明会」や「留学生向け就職説明会」などを開催してほしい。
- 農林水産省「日本料理海外普及人材育成事業」に2名が申請し、2名とも認定されて、日本での就職を開始している。申請のハードルが高いのは、一定程度必要なことであるが、今後は日本料理の習得期間を4～5年程度に延長していくべきではないか。受け入れ機関が2年間に実習計画を立案しているが、「この短期間で日本料理の一通りを体得させるのはかなりの困難さを伴う」との声を聞く。他の日本人料理人との兼ね合いを考慮すると2年で煮方まで担当させるのもなかなかハードルが高いとの事。以上の課題を解決する意味でも、期間の延長は必至であると考え。
- もっと多くの企業に留学生を積極的に受け入れてもらいたい。そのためには煩雑なビザの申請をもっとわかりやすくするか、又は国が留学生の受け入れを積極に行っている企業へのサポートとしてビザの申請代行をしてあげるようにはできないか？
- 製菓・調理でも就職可能なビザの検討、および受け入れ先の充実。
- 送り出す学校側の留学生に対するスキルの低さは否めないが（これは絶対数の低さによる）、現実問題としては受け入れ側の門戸の狭さが推進を阻む大きな要因と感じている。
- 調理業務が出来る就労ビザの創設。
- 製菓の製造業務が出来る就労ビザの創設。
- 就労ビザの発給（美容師の場合、日本国内で資格を取得しても、日本国内では職にありつけない）。
- 留学検討時に日本国内の就労ビザ条件などを確認するように喧伝してほしい。
- 職能団体の外国人労働者の雇用に対する意欲的な理解。
- 日本人労働者の就業率を向上させることで、外国人労働者の雇用増加につながる。
- 美容師としての就職が難しいので、個々の学校での対応では対処できないと思う。
- 福祉・保育の分野で就労ビザが認められることが前提。
- 施設受け入れ体制の確立、職員の多文化理解。
- 介護の仕事は魅力的であることを日本語学校と協力して啓蒙活動を行っていく。
- 業界が特殊なため、外国人雇用に企業協力が重要な点。
- 来日前に母国での日本語学習でN4レベルの日本語能力を義務づけると共に、そのための現地日本語教育機

関へのサポート体制の整備を日本国の国策として推進する。

- 現在の日本語学校の認可基準を各種学校レベルに引き上げ、日本語教育の質的レベルを向上させる。また、留学生の日本語能力をN2レベルに引き上げるため、日本語学校の在籍期間2年間を有効に活用する。 ※ 現在日本語学校の入学時期が1月、4月、7月、10月で、3月卒業のため1年3ヶ月から2年の在籍期間にばらつきがある。
- 日本語学校の入学時期も4月10月に限定して、入学後2年間でN2レベルの教育し、卒業させる目標設定を共有する。
- 日本語能力N2レベルの留学生を専門学校や大学が受け入れて、実務能力を持たせた専門的な職業教育を実践。日本語の実践的能力をN1レベルに引き上げる。
- 企業等からの留学生採用に関する情報の明示。
- 日本での就職活動の仕組みを理解するためのセミナー等相談窓口の開設や支援。
- 在留資格の変更手続きの簡素化。
- 留学生受け入れ企業の充実、労働条件の改善。
- 就労審査取得要件の緩和。ここ数年益々厳しくなる傾向がある。外国人労働者を今後増やしていくのであれば入管行政の簡素化を希望する。
- 日本人でも就職がない、就職ではなく自分の作品でデビューする分野。その為、在学中に技術・知識をつけ、デビューにつなげていかなければならない。
- 就職できる分野の拡大と日本語能力向上を支援しながら仕事ができる企業の増加。
- 日本語能力が重要で、話せる、理解できる力が特に大切だと思っている。
- 留学生の応募可否を企業の求人票に明記してほしい。
- 就職支援授業、履歴書、面接、SPIなどの対策、ビジネス日本語の取得、採用に有利な資格獲得へのアプローチ。
- 外国人の就職の門戸を拓ける。
- 取得年数が1年～5年と大きな差があるので、3年～5年に焦点を当ててもらいたい。また、「留学生対象の説明会」が、もっと開催されることを望む。
- 日本語だけでなく、英語が出来ること。技術を持っていること。その為には技術を持つ者を来日させる。あるいは、日本国内で技術をしっかり身につけさせる必要がある。
- 専門学校生のみを対象とする就職説明会を増やし、企業の側に専修学校卒業生に目を向けるようにする。入管審査を緩和し、ビザが出やすくしてほしい。
- 健全な労働環境の確保と、それらをしっかり管理・指導する機関の存在。
- 在留資格変更手続きの簡略化。特に少人数でやっている企業には負担が重く、敬遠されがちになる。
- 外国人留学生のニーズの開拓。
- 日本語の強化 ①日本語能力の向上を目指し、日本語試験（能力試験、BJT等）受験の推奨や日常的な日本語学習の機会の提供。 ②クラス内で留学生だけでかたまらないよう日本人学生との交流の促進。 ③極力日本語のみでやりとりさせる環境づくり。 ④対外的には求人企業に対して「ビザは煩雑」というイメージの解消を積極的に行い、留学生就職の入り口を広げる活動。
- 就職ガイダンスを実施し、就職の基礎知識の提供。
- メルマガ・掲示板等による就職情報の共有化。
- 語学力の向上（日常会話や日本語の読み書きなど）。
- 勤労に係る在留資格の制度を見直し、特に「技能」の制度に関する基準省令が限定的なので、卒業後の日本での就労が認められない場合もある。企業もほしがっている人材を育成しているが、ビザが取れず就労でき

ない。

- ハローワークの留学生向けのセミナー等を案内している。
- 企業様への外国人雇用の理解促進。
- 外国人留学生の日本で働くための認識が意識の向上。
- 日本語能力を始め、日本のビジネスマナーや習慣に精通し、ビジネススキルを高めるための指導が必要と思われる。
- 就職先の確保など日本の生活習慣および、企業ルールの馴染み。

■その他、外国人留学生の受け入れに関する問題点や課題などについてご意見、ご要望をお聞かせください。

- 国や民族による考え方の違いによるトラブルが近年受入れと共に顕著化してきている。これは、学校の制度や規律を留学生が理解できないことから生じるものがほとんどである。また、非漢字圏の留学生の増加に伴い、日本語の習得レベルがまちまちで、特に漢字やカタカナで苦労している学生が多い。また、経済的な格差が今まで以上に大きく日本に来る（出稼ぎ）が目的の留学生がまた増加してきているように感じられる。
- 最近の傾向として、入国してくる留学生は非漢字圏が多く、日本語学校での漢字能力の向上に力を入れてほしい。
- 専門学校は「技術」を学ぶ学校であるので、そこを理解してほしいが、舞台美術での就労ビザを申請した際に、「肉体労働」的に入管から指摘されたのが衝撃だった。
- 「技術・人文知識・国際業務」はデスクワークを指すといわれた。外国人の労働を厳しく審査してほしいと思うが、大学だけではなく、専門学校はしっかりと技術教育の育成をしている学校であることを審査側も認識してほしいと感じた。
- 学費の工面に苦労している留学生が相変わらず多く見られる。
- 受入れ企業が限られており、増加する留学生数に対応が困難。
- 民間のアパートを借りようとしても国籍を理由に断られたりする留学生がいる。
- 昨年度末も、就職が決まっているのに住まいが見つからないとの事で帰国を考えたベトナムの留学生もいた。日本のほうが物価が高い国籍の留学生も多く、大部分の留学生にとっては学生生活を継続することは大変なことである。その為、奨学金制度についてより充実させることを希望する。
- 文部科学省外国人留学生学習奨励費給付制度を毎年利用しているが、入学前の奨学金制度だけでなく、推薦者の枠を増やしていただくことで留学生の学生生活は改善されると思う。
- 語学力と費用面（特に非漢字圏のアジア留学生）。
- 専門学校卒業だとその学科で学んだこととの関連がある仕事にしか就けないので、一般職などの幅広い業界で就労ビザを取得できるようにしていただきたい。
- 今年度の卒業生は幸い品行方正、成績優秀だったので、それほど苦労はしなかったが、それでも生活習慣の違いなど、生まれ育った国との環境の違いを埋めるのは難しい作業である。問題が起きたときに一緒になって対処してもらえる部署があると心強い。日本語能力についてはもちろんだが、留学生が希望する学科の職種理解度も入学後の勉学意欲に直結するため、十分に理解したうえでお願いしていただきたい。
- 日本の学校を留学ビザで勉強する外国人は夜間部の就学が認められていない。このあたりも緩和されると専門学校の学生募集に一助となる。
- 医療分野で国家資格を取得しても就職のための就労ビザは下りない。
- 留学生を受け入れようとする企業があっても、就労ビザが下りない。
- 製菓分野でも就労ビザが取れることを希望する。今は専門学校に入学するという入り口はあるが、就職とい

う出口が準備されていないのが製菓分野の現状である。日本で得た技術を帰国して生かすという方法もひとつあるが、学生の中には卒業して日本で働きたいと思う学生もいる。日本で働くためには現場で10年の経験が必要というのは、ハードルが高すぎるように感じる。留学生を受け入れるということは、必然的に卒業後のことも関わってくるので、就労ビザ取得に関して、もう少し緩和されることを願う。

- 保証人の確保（日本にいる知人、友人では少々頼りなく、日本語学校の職員でなってくれる方も少ない）。
- 母国へ連絡する際に言葉が通じない、話せる職員がいない。
- 本校の規模では留学生専門の対応部署・職員を確保できず、自然にハードルを上げざるを得ません。
- 日本における保証人（緊急連絡先）が確保できない方が多い。座学授業の理解度が低い（漢字、カタカナが苦手）。
- 日本で勉強や、働くことよりも、日本に「居る（居住している）」ということに価値を置いている留学生が散見される。
- 卒業後に特別活動の就労ビザの申請給付を受けても就職活動しないケースがある。
- 福祉系の専門学校における受入れが本格化する前に、受け入れている学校の事例を共有してほしい。
- 来日する外国人留学生の目的意識と日本語の基礎能力を入管行政で厳しく審査し、留学審査部門と就労審査部門の入管行政上の審査基準を明確にしてほしい。裁量の範囲が大きく、客観的に理解困難なケースがある。たとえば、ほぼ同時期に就労ビザを申請した本校卒業生（ネパール出身）は4月前の申請者は1ヶ月以内に、4月に申請した卒業生は3ヶ月後に共に5年間の「技術・人文知識・国際業務」ビザを取得したが、審査機関のばらつきが大きすぎるので、改善してほしい。
- 母国の大学卒業後に来日し、日本語学校を経由して専門学校に入学した留学生について、入管就労審査部門の審査基準が未整備と思われる事象が頻発。在学中の専門学校への就学状況の照会なしに就労ビザが発給される事例が数件発生。専門学校での留学ビザで就学状況の未確認のまま就労ビザの審査・発給には専門学校が悪用される恐れがあるので改善してほしい。
- 非漢字圏の学生が増え、修業年数（2年）内で就職可能なレベルの教育は困難であると感じる。
- 学校に対する支援も希望する。
- 海外からの送金手続きの簡略化、住居に関する資金面・環境に対するサポート。
- 初任給を留学生と日本人と別に設定してもらえるとよい。それも求人票に記載されてあれば不安もなくなり、就労意識も高まる。基準は日本人より少し高め、19万円から20万円が妥当と考える。
- 留学の目的があいまい。
- 安易に進学・就職を考えている学生が増えているような気がする。
- しっかりと日本語力を身につけた者に日本に残ってほしい。
- 外国人留学生の受入れについては、入試によるハードルを下げることなく、根気よく選抜を続けることにより、入学者の質は向上していると思われる。より大きな問題は日本人学生の募集で、多少の工夫では実績が上がらず苦慮している。
- 経済的計画や見通しが甘く、留学生生活を全うできない学生が少なくない。
- 日本での就職を目的に留学する学生が多いため、留学生を対象とした求人の充実。
- CG業界ではプロダクションマネージャー、アニメーターの人材不足が続いているが、特に前者にはきめ細かいコミュニケーション能力が必要になる。
- 入学後に留学生の学校生活をサポートする部署として以下のようなことを感じている。
- 年々、日本語能力が低下しているように感じる。入学条件である「N2相当」を満たしているのかと思える者も散見される。また、以前よりアルバイトを行う割合は低下し、資格外活動の問題はほぼないが、「生の日本語を見聞きし話す」機会が減少し、在学中に目覚ましく日本語の能力が上がるという学生はあまりいな

くなった。更に言うと、“苦学生”でない分、入学から卒業まで甘い学生が増え、かつてのような留学生ならではの真面目さや独立心のようなものを感じなくなった。

- メンタル不調者に対する対応。
- 1週間に28時間以内のアルバイトの制限があるが、もう少し上限を増やしてもよいかと思う。(30時間までは勉強との両立可能と思われる)
- 出席、遅刻などの対策。
- 日本人以上に授業を休まない授業内容指導の徹底。
- 日本の動物(ペット)系企業から、アジア諸国(特に中国や台湾)への店舗開設にあたって日本のトリマー養成専門学校出身の学生を採用したい、との要望は増えているが、卒業後の就労ビザ取得が困難な分野のため、入学してくれる留学生自体が少なく、斡旋できていない。

調査9 平成28年度 東京都内高等専修学校における教育支援に関する実態調査

- ・調査対象校 43校 (東京都内高等課程設置校)
- ・回答校 32校
回答のあった在籍生徒数は 1,964人
- ・回答率 74.4%

1、不登校生徒

①在籍生徒数

全学年			第1学年			第2学年			第3学年		
在籍数	不登校	中退・既卒	在籍数	不登校	中退・既卒	在籍数	不登校	中退・既卒	在籍数	不登校	中退・既卒
1964	104	33	758	36	19	771	39	8	429	36	2
	5.3%	1.7%		4.7%	2.5%		5.1%	1.0%		8.4%	0.5%
合計 7.0%			合計 7.3%			合計 6.1%			合計 8.9%		

②進路について

平成27年度卒業				平成26年度卒業				平成25年度卒業			
不登校・中退・既卒 卒業生数	就職者数	進学者	その他	不登校・中退・既卒 卒業生数	就職者数	進学者	その他	不登校・中退・既卒 卒業生数	就職者数	進学者	その他
49	20	24	5	72	25	25	22	61	29	14	18
	40.8%	49.0%	10.2%		34.7%	34.7%	30.6%		47.5%	23.0%	29.5%

③教員数・職員数

	専任教員数	兼任教員数	職員数
	270	345	188
1人当たりの生徒数	18.8	5.7	10.4

2、経済困窮者・家庭環境

①在籍する次に該当する生徒数 ①生活保護世帯・市町村民税非課税もしくは均等割のみ ②市町村民税51,300円未満 ③家計急変世帯

	生徒数	生活保護など	市町村民税51,300円未満	家計急変世帯数
経済的困窮者等計 9.8%	1964	91人	102人	0人
		4.6%	5.2%	0.0%

②生徒の家庭状況

	母子・父子の一人親の生徒	両親のいない生徒
家庭環境計 17.0%	317人	17人
	16.1%	0.9%

3、発達障がい等のある生徒

①発達障がいのある生徒数

学校全体の生徒数			平成28年度入学者数		
全学年生徒数	発達障がい	支援・特別措置	全学年生徒数	発達障がい	支援・特別措置
1964	136	33	836	45	9
	6.9%	1.7%		5.4%	1.1%
合計 8.6%			合計 6.5%		

②発達障がいのある生徒の内訳、支援・特別措置生徒の内訳

発達障がいのある生徒(該当生徒数)							
LD(学習障がい)		ADHD障がい (注意欠陥多動性障がい)		自閉症(知的障がい、高機能、 アスペルガー等)		発達障がいの重複	
該当者数	H28入学者数	該当者数	H28入学者数	該当者数	H28入学者数	該当者数	H28入学者数
1	0	4	3	131	41	0	0
0.7%	0.0%	2.9%	6.7%	96.3%	91.1%	0.0%	0.0%

支援・措置生徒数(該当生徒数)							
LD(学習障がい)		ADHD障がい (注意欠陥多動性障がい)		自閉症(知的障がい、高機能、 アスペルガー等)		区分不明	
該当者数	H28入学者数	該当者数	H28入学者数	該当者数	H28入学者数	該当者数	H28入学者数
10	4	6	3	13	3	2	1
30.3%	44.4%	18.2%	33.3%	39.4%	33.3%	6.1%	11.1%

●参考資料

平成28年度実施調査 調査票

平成28年度「専門課程」在籍調査

部外秘

1A-1

*平成28年5月1日現在の数値をご記入ください。

*お手数ですが7月29日(金)までに公益社団法人東京都専修学校各種学校協会までご返送ください。

コード	学校名
-----	-----

記入者氏名	所属部課名
連絡先電話番号	E.mail

(ご記入いただいた情報は、本調査関連の問い合わせ以外には使用しません)

1 本調査は下記11～91の番号区分(分野)で行っています。該当する番号を1つ選んでください。

*複数分野をお持ちの学校は、恐縮ですが本用紙をコピーして下記番号区分ごとにご記入いただけますよう、お願いいたします。

11	工業関係	土木、建築、測量
12	工業関係	自動車整備
13	工業関係	情報処理・IT
14	工業関係	電気・電子、機械
15	工業関係	ゲーム・CG
16	工業関係	その他
20	工業・農業関係	バイオテクノロジー、その他
31	医療関係	看護
32	医療関係	臨床検査、診療放射線、臨床工学
33	医療関係	理学療法、作業療法
34	医療関係	柔道整復
35	医療関係	はり・きゅう・あん摩マッサージ指圧
36	医療関係	歯科技工、歯科衛生
37	医療関係	その他
41	衛生関係	栄養、調理
42	衛生関係	製菓
43	衛生関係	理容、美容
44	衛生関係	その他

51	教育・社会福祉関係	保育、教育
52	教育・社会福祉関係	介護福祉
53	教育・社会福祉関係	社会福祉
54	教育・社会福祉関係	その他
61	商業実務関係	簿記・ビジネス・IT
62	商業実務関係	旅行・ホテル・観光
63	商業実務関係	医療秘書、医療管理事務
64	商業実務関係	その他
70	服飾・家政関係	
81	文化・教養関係	語学
82	文化・教養関係	美術、デザイン、写真
83	文化・教養関係	音楽、演劇、映像、放送
84	文化・教養関係	法律行政
85	文化・教養関係	スポーツ
86	文化・教養関係	動物
88	文化・教養関係	アニメ、声優、ゲーム
89	文化・教養関係	その他
91	文化・教養関係	日本語科

2 この分野に該当する貴校の在籍者数、入学者数等を男女別にご記入ください。※留学生(留学ビザで在籍している学生)を含みます。

	男子	女子
平成28年度 在籍者数(休学者含む)		
平成28年度 入学志願者数		
平成28年度 入学手続き後の入学辞退者数		
平成28年度 入学者数 (入学辞退者は含まない)		
平成27年5月1日現在の総在籍者数		
平成28年3月31日現在の総在籍者数		
平成27年度中における中途退学者数		

3月31日現在の在籍者数には平成27年度の卒業生も含めてください。

入学者数の内訳を修業年限別にご記入ください。なお、そのうち社会人経験者※の人数を()内にご記入ください。

		1年制～ 1年11ヶ月制	2年制	3年制	4年制
昼間部	男子	()	()	()	()
	女子	()	()	()	()
夜間部	男子	()	()	()	()
	女子	()	()	()	()

単位制	男子	()
	女子	()
通信制	男子	()
	女子	()

※職業経験のある方(高卒後、学卒後のアルバイト・フリーターを含む)

* 複数分野をお持ちの学校は、恐縮ですが用紙をコピーして上記11～91の分野区分ごとにご回答ください。

平成28年度「専門課程」在籍調査

部外秘

1A-2

コード		学校名		分野区分	
-----	--	-----	--	------	--

(1で選んだ番号)

3 平成28年4月入学者の、年齢別人数をご記入ください。

区分		17歳以下	18歳	19歳	20歳	21歳	22歳	23歳	24歳	25歳	26歳	27歳	28歳
昼間部	男子												
	女子												
夜間部	男子												
	女子												

区分		29歳	30～34歳	35～39歳	40～44歳	45～49歳	50～54歳	55～59歳	60歳以上	合計
昼間部	男子									
	女子									
夜間部	男子									
	女子									

4 平成28年4月入学者の、最終学歴別人数をご記入ください。(※留学生はすべて「外国人留学生」に分類してください)

区分		高等学校		高等専修学校		高等専門学校		短期大学		大学		専門学校	
		新卒	既卒	新卒	既卒	卒業	中退	卒業	中退	卒業	中退	卒業	中退
昼間部	男子												
	女子												
夜間部	男子												
	女子												

区分		大学院		専門職大学院		高卒認定	在外教育機関卒業(日本人)	在日外国人学校卒業	外国人留学生	その他	合計
		卒業	中退	卒業	中退						
昼間部	男子										
	女子										
夜間部	男子										
	女子										

5 平成28年4月入学者のうち、ダブルスクール生の人数をご記入ください。

区分		短大在学中	大学在学中	他の専門学校在学中	高等専門学校	
専門学校	昼間部	男子				
		女子				
	夜間部	男子				
		女子				
	通信制	男子				
		女子				

* 複数分野をお持ちの学校は、恐縮ですが用紙をコピーして上記11～91の分野区分ごとにご回答ください。

平成28年度「専門課程」在籍調査

部外秘

1A-3

コード	学校名	分野区分
-----	-----	------

(1で選んだ番号)

[以下、6と7は屋間部の学科のみについてお答えください。]

6 平成28年4月の入学生は、どのエリアから通学していますか。居住地別人数をご記入ください。

区分	東京	神奈川	埼玉	千葉	北関東 茨城／栃木 ／群馬	その他	合計
屋間部	男子						
	女子						

7 平成28年4月、屋間部に入学した学生のうち、高等学校(および高等専修学校)新卒者についてお尋ねします。

出身校の所在地別人数をご記入ください。(留学生は除く)

区分	東京	神奈川	埼玉	千葉	北関東 茨城／栃木／ 群馬	甲信越 新潟／長野／ 山梨	北陸 富山／石川／ 福井	中部 岐阜／静岡／ 愛知
屋間部	男子							
	女子							

区分	北海道・東北 北海道／青森／岩 手／宮城／秋田／ 山形／福島	近畿 三重／滋賀／京都 ／大阪／兵庫／奈 良／和歌山	中国 鳥取／島根／ 岡山／広島／山口	四国 徳島／香川／ 愛媛／高知	九州・沖縄 福岡／佐賀／長崎 ／熊本／大分／宮 崎／鹿児島／沖縄	海外	合計
屋間部	男子						
	女子						

◇ 貴校には、学生(留学生は除く)に対する独自の学費減免制度はありますか。

ある ない ある場合、その内容

◇ 貴校には、学生(留学生は除く)に対する独自の奨学金制度はありますか。

ある ない ある場合、その内容

●ご協力ありがとうございました。お手数ですが7月29日(金)までにご返送ください。

公益社団法人 東京都専修学校各種学校協会 調査統計部

平成28年度「専門課程」学生納付金調査

部外秘

2A

*平成28年4月入学生の、1年次の金額(年額)をご記入ください。

*お手数ですが7月29日(金)までに公益社団法人東京都専修学校各種学校協会までご返送ください。

コード	学校名
-----	-----

記入者氏名	所属部課名
連絡先電話番号	E.mail

(ご記入いただいた情報は、本調査関連の問い合わせ以外には使用しません)

1 本調査は下記11～91の番号区分(分野)で行っています。該当する番号を全て選んでください。

11	工業関係	土木、建築、測量
12	工業関係	自動車整備
13	工業関係	情報処理・IT
14	工業関係	電気・電子、機械
15	工業関係	ゲーム・CG
16	工業関係	その他
20	工業・農業関係	バイオテクノロジー、その他
31	医療関係	看護
32	医療関係	臨床検査、診療放射線、臨床工学
33	医療関係	理学療法、作業療法
34	医療関係	柔道整復
35	医療関係	はり・きゅう・あん摩マッサージ指圧
36	医療関係	歯科技工、歯科衛生
37	医療関係	その他
41	衛生関係	栄養、調理
42	衛生関係	製菓
43	衛生関係	理容、美容
44	衛生関係	その他

51	教育・社会福祉関係	保育、教育
52	教育・社会福祉関係	介護福祉
53	教育・社会福祉関係	社会福祉
54	教育・社会福祉関係	その他
61	商業実務関係	簿記・ビジネス・IT
62	商業実務関係	旅行・ホテル・観光
63	商業実務関係	医療秘書、医療管理事務
64	商業実務関係	その他
70	服飾・家政関係	
81	文化・教養関係	語学
82	文化・教養関係	美術、デザイン、写真
83	文化・教養関係	音楽、演劇、映像、放送
84	文化・教養関係	法律行政
85	文化・教養関係	スポーツ
86	文化・教養関係	動物
88	文化・教養関係	アニメ、声優、ゲーム
89	文化・教養関係	その他
91	文化・教養関係	日本語科

●平成28年4月入学生、1年次の納付金額(年額)

「その他」には預り金、積立金は含めない。

↓ 上記11～91の番号区分(分野)をご記入ください。単位:円

昼夜	番号	学科名	修業 年限	入学金	授業料	実習費	施設設備費	その他	合計
昼間部									
夜間部									

●ご協力ありがとうございました。お手数ですが7月29日(金)までにご返送ください。

公益社団法人 東京都専修学校各種学校協会 調査統計部

平成28年度「専門課程」卒業者の就職状況調査

部外秘

3-1

*平成28年5月1日現在の数値をご記入ください。

*お手数ですが7月29日(金)までに公益社団法人東京都専修学校各種学校協会までご返送ください。

コード	学校名
-----	-----

記入者氏名	所属部課名
連絡先電話番号	E.mail

(ご記入いただいた情報は、本調査関連の問い合わせ以外には使用しません)

1 本調査は下記11～91の番号区分(分野)で行っています。該当する番号を1つ選んでください。

*複数分野をお持ちの学校は、恐縮ですが本用紙をコピーして下記番号区分ごとにご記入いただけますよう、お願いいたします。

11	工業関係	土木、建築、測量
12	工業関係	自動車整備
13	工業関係	情報処理・IT
14	工業関係	電気・電子、機械
15	工業関係	ゲーム・CG
16	工業関係	その他
20	工業・農業関係	バイオテクノロジー、その他
31	医療関係	看護
32	医療関係	臨床検査、診療放射線、臨床工学
33	医療関係	理学療法、作業療法
34	医療関係	柔道整復
35	医療関係	はり・きゅう・あん摩マッサージ指圧
36	医療関係	歯科技工、歯科衛生
37	医療関係	その他
41	衛生関係	栄養、調理
42	衛生関係	製菓
43	衛生関係	理容、美容
44	衛生関係	その他

51	教育・社会福祉関係	保育、教育
52	教育・社会福祉関係	介護福祉
53	教育・社会福祉関係	社会福祉
54	教育・社会福祉関係	その他
61	商業実務関係	簿記・ビジネス・IT
62	商業実務関係	旅行・ホテル・観光
63	商業実務関係	医療秘書、医療管理事務
64	商業実務関係	その他
70	服飾・家政関係	
81	文化・教養関係	語学
82	文化・教養関係	美術、デザイン、写真
83	文化・教養関係	音楽、演劇、映像、放送
84	文化・教養関係	法律行政
85	文化・教養関係	スポーツ
86	文化・教養関係	動物
88	文化・教養関係	アニメ、声優、ゲーム
89	文化・教養関係	その他
91	文化・教養関係	日本語科

2 無料及び有料職業紹介所で、当てはまる番号にチェックを付けてください。無料職業紹介所の届け出が済んでいない場合はその理由もご記入ください。

(無料職業紹介所)

1. 届け出が済んでいる
 2. 届け出が済んでいない

(有料職業紹介所)

1. 許可を受けている
 2. 許可を受けていない

※有料職業紹介所とは許可制(厚生労働大臣)で一部を除き許可を受けた職業について職業紹介を行える

3 平成28年3月卒業生(27年度卒業生)に対する求人企業は何社でしたか。

	社
--	---

4 貴校の平成28年3月卒業者の就職状況を昼間部、夜間部別にご記入ください。

		卒業者数	就職希望者数	就職者数
昼間部	男子			
	女子			
夜間部	男子			
	女子			

就職者のうち、 学んだ事と関連する分野への就職者数

※「就職希望者」とは、卒業年度中に就職活動を行い、卒業後速やかに就職することを希望する者をいい、卒業後の進路として「進学」「自営業」「家事手伝い」「留年」「資格取得」などを希望する者は含まない。

* 複数分野をお持ちの学校は、悉縮ですが用紙をコピーして上記11～91の分野区分ごとにご回答ください。

平成28年度「専門課程」卒業者の就職状況調査

部外秘

3-2

コード	学校名	分野区分
-----	-----	------

(1で選んだ番号)

5 平成28年3月昼間部卒業者の、就職・進学状況をご記入ください。

	就職者	自営業	進 学					無 業		その他	合計
			専門学校	大学	短大	大学院	留学	家庭	進路未定		
男子											
女子											

6 平成28年3月昼間部卒業者の、就職地別の人数をご記入ください。

区分	東京	神奈川	埼玉	千葉	北関東 茨城/栃木/ 群馬	甲信越 新潟/長野/ 山梨	北陸 富山/石川/ 福井	中部 岐阜/静岡/ 愛知
男子								
女子								

区分	北海道・東北 北海道/青森/岩 手/宮城/秋田/ 山形/福島	近畿 三重/滋賀/京都 /大阪/兵庫/奈 良/和歌山	中国 鳥取/島根/ 岡山/広島/山口	四国 徳島/香川/ 愛媛/高知	九州・沖縄 福岡/佐賀/長崎 /熊本/大分/宮 崎/鹿児島/沖縄	海外	合計
男子							
女子							

7 平成28年3月卒業者の就職内定取消しについて、どちらかにチェックを付けてください。またご記入ください。

1. 事例があった (社 名) 2. 事例がなかった

「事例があった」とご回答頂いた場合、事例及びどのような対応したかを下記にご記入ください。

8 平成28年3月卒業者を対象とした求人の特徴をご記入ください。

●ご協力ありがとうございました。お手数ですが7月29日(金)までにご返送ください。

公益社団法人 東京都専修学校各種学校協会 調査統計部

*お手数ですが7月29日(金)までに公益社団法人東京都専修学校各種学校協会までご返送ください。

コード	学校名
-----	-----

記入者氏名	所属部課名
連絡先電話番号	E.mail

(ご記入いただいた情報は、本調査関連の問い合わせ以外には使用しません)

*千円未満は四捨五入してください。従って合計で出る若干の誤差は差し支えありません。

【第1表】学校別資金収支内訳表（平成27年度決算）

資金収入の部

科 目	決算額（千円）
学生生徒等納付金収入	千円
内 訳	授業料収入 (千円)
	入学金収入 (千円)
	その他 (千円)
手数料収入	千円
寄付金収入	千円
補助金収入	千円
資産運用収入	千円
資産売却収入	千円
事業収入	千円
雑収入	千円
借入金等収入	千円
前受金収入	千円
その他の収入	千円
資金収入調整勘定	千円
前年度繰越支払資金	千円
合 計	千円

資金支出の部

科 目	決算額（千円）
人件費支出	千円
教育研究経費支出	千円
管理経費支出	千円
借入金等利息支出	千円
借入金等返済支出	千円
施設関係支出	千円
設備関係支出	千円
資産運用支出	千円
その他の支出	千円
資金支出調整勘定	千円
次年度繰越支払資金	千円
合 計	千円

金額は千円単位でご記入ください
(千円未満四捨五入)

【第2表】学校別消費収支内訳表（平成27年度決算）

消費収入の部

科 目	決算額（千円）
学生生徒等納付金	千円
内 訳	授業料 (千円)
	入学金 (千円)
	その他 (千円)
手 数 料	千円
寄 付 金	千円
補 助 金	千円
資産運用収入	千円
資産売却差額	千円
事 業 収 入	千円
雑 収 入	千円
帰属収入合計	千円
基本金組入額合計	千円
合 計	千円

消費支出の部

科 目	決算額（千円）
人件費	千円
教育研究経費	千円
内 訳	減価償却費 (千円)
	その他 (千円)
管理経費	千円
内 訳	広報費 (千円)
	減価償却費 (千円)
	その他 (千円)
借入金等利息	千円
資産処分差額	千円
徴収不能引当金繰入額	千円
徴収不能額	千円
合 計	千円

●ご協力ありがとうございました

平成27年度決算 専修学校財務状況調査(新基準版)

部外秘

4(新)

*お手数ですが7月29日(金)までに公益社団法人東京都専修学校各種学校協会までご返送ください。

平成27年度決算から新「学校法人会計基準」を適用されている学校はこちらをご利用ください。

コード	学校名
-----	-----

記入者氏名	所属部課名
連絡先電話番号	E.mail

(ご記入いただいた情報は、本調査関連の問い合わせ以外には使用しません)

*千円未満は四捨五入してください。従って合計で出る若干の誤差は差し支えありません。

「第1表」学校別資金収支内訳表(平成27年度決算)

収入の部

科 目		決算額(千円)
学生生徒等納付金収入		千円
内 訳	授業料収入	(千円)
	入学金収入	(千円)
	その他	(千円)
手数料収入		千円
寄付金収入		千円
補助金収入		千円
資産売却収入		千円
付随事業・収益事業収入		千円
受取利息・配当金収入		千円
雑収入		千円
借入金等収入		千円
前受金収入		千円
その他の収入		千円
資金収入調整勘定		千円
前年度繰越支払資金		千円
収入の部合計		千円

支出の部

科 目		決算額(千円)
人件費支出		千円
教育研究経費支出		千円
管理経費支出		千円
借入金等利息支出		千円
借入金等返済支出		千円
施設関係支出		千円
設備関係支出		千円
資産運用支出		千円
その他支出		千円
予備費		千円
資金支出調整勘定		千円
翌年度繰越支払資金		千円
支出の部合計		千円

金額は千円単位でご記入ください。
(千円未満四捨五入)

「第2表」学校別事業活動収支内訳表(平成27年度決算)

教育活動収支

(事業活動収入)

科 目		決算額(千円)
学生生徒等納付金		千円
内 訳	授業料	(千円)
	入学金	(千円)
	その他	(千円)
手数料		千円
寄付金		千円
補助金		千円
付随事業収入		千円
雑収入		千円
事業活動収入計		千円

(事業活動支出)

人件費	千円
教育研究経費	千円
管理経費	千円
徴収不能額	千円
事業活動支出計	千円
教育活動収支差額	千円

教育活動外収支

科 目		決算額(千円)
教育活動外収入		千円
教育活動外支出		千円
経常収支差額		千円
特別収支		
特別収入	千円	
特別支出	千円	
特別収支差額	千円	
基本金組入前当年度収支差額	千円	
基本金組入額	千円	
当年度収支差額	千円	
前年度繰越収支差額	千円	
基本金取崩額	千円	
翌年度繰越収支差額	千円	

「特別収支差額」以下は、金額が特定できる場合のみ記入してください。特定できない場合は記入不要です。

●ご協力ありがとうございました

*平成28年5月1日現在の数値をご記入ください。

*お手数ですが7月29日(金)までに公益社団法人東京都専修学校各種学校協会までご返送ください。

コード	学校名
-----	-----

記入者氏名	所属部課名
連絡先電話番号	E.mail

(ご記入いただいた情報は、本調査関連の問い合わせ以外には使用しません)

■ 本調査は下記11～91の番号区分(分野)で行っています。該当する番号を1つ選んでください。

*複数分野をお持ちの学校は、恐縮ですが本用紙をコピーして下記番号区分ごとにご記入いただけますよう、お願いいたします。

11	工業関係	土木、建築、測量
12	工業関係	自動車整備
13	工業関係	情報処理・IT
14	工業関係	電気・電子、機械
15	工業関係	ゲーム・CG
16	工業関係	その他
20	工業・農業関係	バイオテクノロジー、その他
31	医療関係	看護
32	医療関係	臨床検査、診療放射線、臨床工学
33	医療関係	理学療法、作業療法
34	医療関係	柔道整復
35	医療関係	はり・きゅう・あん摩マッサージ指圧
36	医療関係	歯科技工、歯科衛生
37	医療関係	その他
41	衛生関係	栄養、調理
42	衛生関係	製菓
43	衛生関係	理容、美容
44	衛生関係	その他

51	教育・社会福祉関係	保育、教育
52	教育・社会福祉関係	介護福祉
53	教育・社会福祉関係	社会福祉
54	教育・社会福祉関係	その他
61	商業実務関係	簿記・ビジネス・IT
62	商業実務関係	旅行・ホテル・観光
63	商業実務関係	医療秘書、医療管理事務
64	商業実務関係	その他
70	服飾・家政関係	
81	文化・教養関係	語学
82	文化・教養関係	美術、デザイン、写真
83	文化・教養関係	音楽、演劇、映像、放送
84	文化・教養関係	法律行政
85	文化・教養関係	スポーツ
86	文化・教養関係	動物
88	文化・教養関係	アニメ、声優、ゲーム
89	文化・教養関係	その他
91	文化・教養関係	日本語科

【情報公開について】

問1. 現在貴校の情報公開について該当するものにチェックをつけてください。

- 1. 情報公開を行っている → 設問3.以降にお答えください
- 2. 情報公開はこれから行う予定である
- 3. 情報公開方法について該当するものにチェックをつけてください(複数回答可)。
 - (1) 専門学校／高等専修学校における情報提供等への取り組みに関するガイドライン』(H25.3 文部科学省)に沿って実施
 - (2) 各種書類を閲覧用に1冊のファイルにまとめて閲覧
 - (3) 情報開示専用の印刷冊子にて配布
 - (4) 学校発行の広報誌などで開示
 - (5) インターネットホームページ上に開示
 - (6) その他 (具体的に: _____)
- 4. 情報公開方法について該当するものにチェックをつけてください(複数回答可)。
 - (1) 公開している情報に変更が生じた都度更新
 - (2) 定期的に更新(_____ 月に一度)
 - (3) ほとんど更新していない。

問2. 平成27年度中に、情報開示書類の閲覧希望のため学校に訪問されたかたはいましたか。

- 1. 閲覧希望者はいた
 - (1) 学校関係者(保護者含む) _____ 名
 - (2) その他 _____ 名
- 2. いなかった

コード	学校名	分野区分
-----	-----	------

(1で選んだ番号)

[自己点検自己評価の実施について]

自己点検自己評価について該当するものにチェックをつけてください。

- 1. すでに取り組んでいる → 設問4.以降にお答えください
- 2. 現在準備している(平成 年度より実施予定)
- 3. まだ対応していない

- 4. 自己点検評価に採用している評価方法について該当するものにチェックをつけてください(複数回答可)。
 - (1) 『専修学校における学校評価ガイドライン』(H25.3 文部科学省)に沿って実施
 - (2) 学校独自の評価基準と方法で対応している
 - (3) 私立専門学校等評価研究機構の自己点検評価マニュアルに沿って行っている
 - (4) その他(具体的に:)

- 5. 貴校の自己点検評価結果の公表方法について、該当するものにチェックをつけてください(複数回答可)。
 - (1) 『専修学校における学校評価ガイドライン』(H25.3 文部科学省)に沿って実施
 - (2) 各種書類を閲覧用に1冊のファイルにまとめて閲覧
 - (3) 情報開示専用の印刷冊子にて配布
 - (4) 学校発行の広報誌などで開示
 - (5) インターネットホームページ上に開示
 - (6) その他 (具体的に:)

[学校関係者評価の実施について]

学校関係者評価について該当するものにチェックをつけてください。

- 1. すでに実施している → 設問4.以降にお答えください
- 2. 現在準備している(平成 年度 月より実施予定)
- 3. まだ対応していない

4. 学校関係者評価委員構成について

- (1) 人数 (名)
- (2) 委員の選出区分

区 分	人 数	区 分	人 数
関係団体	名	卒業生	名
業界関係者	名	保護者	名
地域関係者	名	高等学校関係者	名
有識者	名	その他	名
他の専修学校関係者	名		

5. 学校関係者評価の開催時期と頻度についてお答えください。

開催時期 平成 年 月 ~ 平成 年 月

開催頻度 (1) 年 回

(2) ヶ月に1回

6. 学校関係者評価を実施するにあたり、どのような点を工夫されたか、具体的にお答えください。(委員の選任や改善意見等の対応について等)

コード		学校名		分野区分	
-----	--	-----	--	------	--

(1で選んだ番号)

7. 学校評価関係者評価の活用について該当するものにチェックをつけてください（複数回答可）。

(1) 周知方法について

- ① 法人の理事会・評議員会等で報告した
- ② 学内の教職員全員が出席する会議で報告した
- ③ 学内回覧をした
- ④ その他(具体的に：)
- ⑤ 特に周知はしなかった

(2) 改善について

- ①委員会等で対応を検討し、改善計画を策定した
(具体的な部署等：)
- ②次年度の改善計画とした
- ③その他(具体的に：)

8. 学校関係者評価委員会報告について該当するものにチェックをつけてください(複数回答可)。

- ①評価委員が作成
- ②評価事務局が原案作成、委員会で承認
- ③その他

9. 公表方法について該当するものにチェックをつけてください(複数回答可)。

- ①各種書類を閲覧用に1冊のファイルにまとめて閲覧
- ②公表専用の印刷冊子にて配布
- ③学校発行の広報誌などで開示
- ④インターネットホームページ上に開示
- ⑤その他 (具体的に：)

10. 学校関係者評価の効果について(複数回答可)。

- ①教育の質・向上するために役立った
- ②業界団体や企業が学校に求めることがわかった
- ③業界の最新の動向がわかった
- ④教職員の意識が高くなった
- ⑤改善する点が明確になった
- ⑥その他 (具体的に：)

[第三者評価の実施について]

第三者評価について該当するものにチェックをつけてください。

1. すでに実施した
2. 今年度受ける準備をしている
3. 3年以内を目標に現在準備している(平成 年度に実施予定)
4. 当面受ける予定はない → 設問5 をお答えください
5. 『第三者評価を受ける予定はない』理由について該当するもの全てにチェックをつけてください。
- ①第三者評価の仕組みがわからない。
- ②第三者評価の実施に必要な性を感じない(必須ではない。)
- ③第三者評価を実施できる体制が準備できない。
- ④経費面で余裕がない。
- ⑤その他 (具体的に：)

●ご協力ありがとうございました

平成28年度「専門課程」留学生在籍調査

部外秘

6A-1

*平成28年5月1日現在の数値をご記入ください。

*お手数ですが7月29日(金)までに公益社団法人東京都専修学校各種学校協会までご返送ください。

コード		学校名	
-----	--	-----	--

記入者氏名		所属部課名	
連絡先電話番号		E.mail	

(ご記入いただいた情報は、本調査関連の問い合わせ以外には使用しません)

1 本調査は下記11～91の番号区分(分野)で行っています。該当する番号を1つ選んでください。

*複数分野をお持ちの学校は、恐縮ですが本用紙をコピーして下記番号区分ごとにご記入いただけますよう、お願いいたします。

11	工業関係	土木、建築、測量
12	工業関係	自動車整備
13	工業関係	情報処理・IT
14	工業関係	電気・電子、機械
15	工業関係	ゲーム・CG
16	工業関係	その他
20	工業・農業関係	バイオテクノロジー、その他
31	医療関係	看護
32	医療関係	臨床検査、診療放射線、臨床工学
33	医療関係	理学療法、作業療法
34	医療関係	柔道整復
35	医療関係	はり・きゅう・あん摩マッサージ指圧
36	医療関係	歯科技工、歯科衛生
37	医療関係	その他
41	衛生関係	栄養、調理
42	衛生関係	製菓
43	衛生関係	理容、美容
44	衛生関係	その他

51	教育・社会福祉関係	保育、教育
52	教育・社会福祉関係	介護福祉
53	教育・社会福祉関係	社会福祉
54	教育・社会福祉関係	その他
61	商業実務関係	簿記・ビジネス・IT
62	商業実務関係	旅行・ホテル・観光
63	商業実務関係	医療秘書、医療管理事務
64	商業実務関係	その他
70	服飾・家政関係	
81	文化・教養関係	語学
82	文化・教養関係	美術、デザイン、写真
83	文化・教養関係	音楽、演劇、映像、放送
84	文化・教養関係	法律行政
85	文化・教養関係	スポーツ
86	文化・教養関係	動物
88	文化・教養関係	アニメ、声優、ゲーム
89	文化・教養関係	その他
91	文化・教養関係	日本語科

2 貴校の留学生受け入れに関する現状について、あてはまるものに☑をおつけください。。

- ①現在、留学生を受け入れている。 → 4以降の設問にお答えください。
- ②留学生を受け入れたことはないが、入学希望者がいれば検討する。
- ③留学生を受け入れる予定はない。

3 設問2で「③受け入れる予定はない」とご回答いただいた学校にお聞きます。理由をご記入ください。

平成28年度「専門課程」留学生在籍調査

部外秘

6A-2

コード	学校名	分野区分
-----	-----	------

(1で選んだ番号)

4 貴校の留学生在籍者数をご記入ください。 ※「留学生」とは、留学ビザで在籍している学生を指します。

	男子	女子
平成28年度 在籍者数(休学者含む)		
平成28年度 入学志願者数		
平成28年度 入学手続き後の入学辞退者数		
平成28年度 入学者数 (入学辞退者は含まない)		

入学者数の内訳を修業年限別にご記入ください。 ※学年別ではありませんのでご注意ください。

		1年制～ 1年11ヶ月制	2年制	3年制	4年制
昼間部	男子				
	女子				

5 平成28年4月に入学した留学生の、国/地域別人数をご記入ください。

区分	中国	韓国	台湾	ベトナム	ネパール	インドネシア	タイ	香港	ミャンマー	モンゴル	パングラティ シュ	その他 のアジア
昼間部	男子											
	女子											
区分	北米	中南米	欧州	豪州	中近東	アフリカ	その他	合計				
昼間部	男子											
	女子											

6 平成28年4月入学した留学生の、入学経路の内訳人数をご記入ください。

母国から直接	日本の 日本語教育機関	日本の 専門学校日本語科	日本の専門学校 (日本語科以外)	日本の 大学・大学院	その他

「その他」の例 _____

7 平成28年4月入学者の母国における最終学歴別人数をご記入ください。

区分	高等学校		短期大学		大学			大学院			専門学校		その他
	新卒	既卒	卒業	中退	卒業	中退	休学中	卒業	中退	休学中	卒業	中退	
昼間部	男子												
	女子												

「その他」の例 _____

平成28年度「専門課程」留学生在籍調査

部外秘

6A-3

コード		学校名		分野区分	
-----	--	-----	--	------	--

(1で選んだ番号)

8 貴校には、留学生に対する独自の学費減免制度はありますか。

ある ない ある場合、その内容

9 貴校には、留学生に対する独自の奨学金制度はありますか。

ある ない ある場合、その内容

⇒また、下記を活用している場合は、チェックを入れてください。

文部科学省外国人留学生学習奨励費給付制度

10 平成28年3月卒業生のうち、日本国内で就職を希望した留学生はいますか。

いる
 いない

就職希望者 名

就職者 名

取得した就労ビザのカテゴリ

技術・人文知識・国際業務

日本料理

その他

()

	名
	名
	名

就職未決定者 名

そのうち、「特定活動」ビザで引き続き就職活動をしている方

 名

11 外国人留学生の日本での就職を推進するにあたり、どのような施策が必要とお考えでしょうか。

12 その他、外国人留学生の受け入れに関する問題点や課題などについて、ご意見、ご要望をお聞かせください。

●ご協力ありがとうございました。お手数ですが7月29日(金)までにご返送ください。

公益社団法人 東京都専修学校各種学校協会 調査統計部

平成28年度 企業内実習に関する調査

部外秘

7A

***お手数ですが7月29日(金)までに公益社団法人東京都専修学校各種学校協会までご返送ください。**

コード	学校名
-----	-----

記入者氏名	所属部課名
連絡先電話番号	E.mail

(ご記入いただいた情報は、本調査関連の問い合わせ以外には使用しません)

■ 本調査は下記11～91の番号区分(分野)で行っています。該当する番号を1つ選んでください。

* 複数分野をお持ちの学校は、恐縮ですが本用紙をコピーして下記番号区分ごとにご記入いただけますよう、お願いいたします。

11	工業関係	土木、建築、測量
12	工業関係	自動車整備
13	工業関係	情報処理・IT
14	工業関係	電気・電子、機械
15	工業関係	ゲーム・CG
16	工業関係	その他
20	工業・農業関係	バイオテクノロジー、その他
31	医療関係	看護
32	医療関係	臨床検査、診療放射線、臨床工学
33	医療関係	理学療法、作業療法
34	医療関係	柔道整復
35	医療関係	はり・きゅう・あん摩マッサージ指圧
36	医療関係	歯科技工、歯科衛生
37	医療関係	その他
41	衛生関係	栄養、調理
42	衛生関係	製菓
43	衛生関係	理容、美容
44	衛生関係	その他

51	教育・社会福祉関係	保育、教育
52	教育・社会福祉関係	介護福祉
53	教育・社会福祉関係	社会福祉
54	教育・社会福祉関係	その他
61	商業実務関係	簿記・ビジネス・IT
62	商業実務関係	旅行・ホテル・観光
63	商業実務関係	医療秘書、医療管理事務
64	商業実務関係	その他
70	服飾・家政関係	
81	文化・教養関係	語学
82	文化・教養関係	美術、デザイン、写真
83	文化・教養関係	音楽、演劇、映像、放送
84	文化・教養関係	法律行政
85	文化・教養関係	スポーツ
86	文化・教養関係	動物
88	文化・教養関係	アニメ、声優、ゲーム
89	文化・教養関係	その他
91	文化・教養関係	日本語科

*** 企業内実習とは、学生が企業・施設に出向いて、実務実習を行うことを指します。**

A-1. 貴校では企業内実習を実施していますか。

1. 実施している 2. 実施していない

A-1で「実施している」と回答した方にお聞きます。

B-1. 企業内実習は、何年次で実施していますか（複数回答可）。

1. 1年次 2. 2年次 3. 3年次 4. 4年次

B-2. 各学年ごとの総授業時数と、各学年ごとの実習の時間数についてご記入ください。

	総授業時数	実習の時間数		総授業時数	実習の時間数
【1年次】	<input type="text"/> 時間	<input type="text"/> 時間	【2年次】	<input type="text"/> 時間	<input type="text"/> 時間
【3年次】	<input type="text"/> 時間	<input type="text"/> 時間	【4年次】	<input type="text"/> 時間	<input type="text"/> 時間
【全体】	<input type="text"/> 時間	<input type="text"/> 時間	(総授業時数のうちの实習時間の占める割合		%)

B-3. 貴校の企業内実習の方法及び工夫等についてご記入ください。

●ご協力ありがとうございました

平成 28 年度 「専門課程」 就職希望者内定状況調査

部外秘

調査票 1
10 月末現在
締切: 11 月 11 日

コード

学校名

記入者氏名

連絡先電話番号

所属部課名

E.mail

◇ 貴校の就職希望者の平成28年10月末日現在の就職内定状況について、以下の表内に実数をご記入ください。

◇ 複数の分野にわたる学科を設置されている場合は分野別に、また、修業年限が異なる場合は修業年限別に、わかる範囲で記入してください。

◇ ご記入いただいた情報は、本調査関連の問い合わせ以外には使用しません。

注: (1) 国家資格取得等で内定が確定しない分野は0とご回答ください。

(2) 「就職希望者」とは、卒業年度中に就職活動を行い、卒業後速やかに就職することを希望する者をいい、卒業後の進路として「進学」「自営業」「家事手伝い」「留年」「資格取得」などを希望する者は含みません。

11	工業関係	土木、建築、測量
12	工業関係	自動車整備
13	工業関係	情報処理・IT
14	工業関係	電気・電子、機械
15	工業関係	ゲーム・CG
16	工業関係	その他
20	工業・農業関係	バイオテクノロジー、その他
31	医療関係	看護
32	医療関係	臨床検査、診療放射線、臨床工学
33	医療関係	理学療法、作業療法
34	医療関係	柔道整復
35	医療関係	はり・きゅう・あん摩マッサージ指圧
36	医療関係	歯科技工、歯科衛生
37	医療関係	その他
41	衛生関係	栄養、調理
42	衛生関係	製菓
43	衛生関係	理容、美容
44	衛生関係	その他
51	教育・社会福祉関係	保育、教育
52	教育・社会福祉関係	介護福祉
53	教育・社会福祉関係	社会福祉
54	教育・社会福祉関係	その他
61	商業実務関係	簿記・ビジネス・IT
62	商業実務関係	旅行・ホテル・観光
63	商業実務関係	医療秘書、医療管理事務
64	商業実務関係	その他
70	服飾・家政関係	
81	文化・教養関係	語学
82	文化・教養関係	美術、デザイン、写真
83	文化・教養関係	音楽、演劇、映像、放送
84	文化・教養関係	法律行政
85	文化・教養関係	スポーツ
86	文化・教養関係	動物
88	文化・教養関係	アニメ、声優、ゲーム
89	文化・教養関係	その他
91	文化・教養関係	日本語科

分野 コード	修業 年限	就職希望者数		就職内定者数		内定者の内、学んだ事 と関連する分野への 就職者数		内定者の内、就職事 業所が東京都内にあ る者※	
		男子	人	男子	人	男子	人	男子	人
	(年制)	男子	人	男子	人	男子	人	男子	人
		女子	人	女子	人	女子	人	女子	人
	(年制)	男子	人	男子	人	男子	人	男子	人
		女子	人	女子	人	女子	人	女子	人
	(年制)	男子	人	男子	人	男子	人	男子	人
		女子	人	女子	人	女子	人	女子	人
	(年制)	男子	人	男子	人	男子	人	男子	人
		女子	人	女子	人	女子	人	女子	人
	(年制)	男子	人	男子	人	男子	人	男子	人
		女子	人	女子	人	女子	人	女子	人
	(年制)	男子	人	男子	人	男子	人	男子	人
		女子	人	女子	人	女子	人	女子	人
	(年制)	男子	人	男子	人	男子	人	男子	人
		女子	人	女子	人	女子	人	女子	人

※東京都外の勤務で、本社が東京都内にある場合も含みます。

〈アンケートの返送・問合せ先〉

公益社団法人東京都専修学校各種学校協会

〒151-0053 渋谷区代々木1-58-1 石山ビル6階

TEL(03)3378-9601 FAX(03)3378-9625 担当:野田

平成28年度 「専門課程」 就職希望者内定状況調査

部外秘

調査票2

12月末現在
締切:1月16日

コード			
学校名			
記入者氏名			所属部課名
連絡先電話番号			E.mail

◇貴校の就職希望者の平成28年12月末日現在の就職内定状況について、以下の表内に実数をご記入ください。

◇複数の分野にわたる学科を設置されている場合は分野別に、また、修業年限が異なる場合は修業年限別に、わかる範囲で記入してください。

◇ご記入いただいた情報は、本調査関連の問い合わせ以外には使用しません。

注:(1)国家資格取得等で内定が確定しない分野は0とご回答ください。

(2)「就職希望者」とは、卒業年度中に就職活動を行い、卒業後速やかに就職することを希望する者を行い、卒業後の進路として「進学」「自営業」「家事手伝い」「留年」「資格取得」などを希望する者を含みません。

11 工業関係	土木、建築、測量
12 工業関係	自動車整備
13 工業関係	情報処理・IT
14 工業関係	電気・電子、機械
15 工業関係	ゲーム・CG
16 工業関係	その他
20 工業・農業関係	バイオテクノロジー、その他
31 医療関係	看護
32 医療関係	臨床検査、診療放射線、臨床工学
33 医療関係	理学療法、作業療法
34 医療関係	柔道整復
35 医療関係	はり・きゅう・あん摩マッサージ指圧
36 医療関係	歯科技工、歯科衛生
37 医療関係	その他
41 衛生関係	栄養、調理
42 衛生関係	製菓
43 衛生関係	理容、美容
44 衛生関係	その他
51 教育・社会福祉関係	保育、教育
52 教育・社会福祉関係	介護福祉
53 教育・社会福祉関係	社会福祉
54 教育・社会福祉関係	その他
61 商業実務関係	簿記・ビジネス・IT
62 商業実務関係	旅行・ホテル・観光
63 商業実務関係	医療秘書、医療管理事務
64 商業実務関係	その他
70 服飾・家政関係	
81 文化・教養関係	語学
82 文化・教養関係	美術、デザイン、写真
83 文化・教養関係	音楽、演劇、映像、放送
84 文化・教養関係	法律行政
85 文化・教養関係	スポーツ
86 文化・教養関係	動物
88 文化・教養関係	アニメ、声優、ゲーム
89 文化・教養関係	その他
91 文化・教養関係	日本語科

分野 コード	修業 年限	就職希望者数		就職内定者数		内定者の内、学んだ事 と関連する分野への 就職者数		内定者の内、就職事 業所が東京都内にあ る者※	
		男子	人	男子	人	男子	人	男子	人
	(年制)	男子		男子		男子		男子	
		女子		女子		女子		女子	
	(年制)	男子		男子		男子		男子	
		女子		女子		女子		女子	
	(年制)	男子		男子		男子		男子	
		女子		女子		女子		女子	
	(年制)	男子		男子		男子		男子	
		女子		女子		女子		女子	
	(年制)	男子		男子		男子		男子	
		女子		女子		女子		女子	
	(年制)	男子		男子		男子		男子	
		女子		女子		女子		女子	
	(年制)	男子		男子		男子		男子	
		女子		女子		女子		女子	
	(年制)	男子		男子		男子		男子	
		女子		女子		女子		女子	

※東京都外の勤務で、本社が東京都内にある場合も含みます。

〈アンケートの返送・問合せ先〉

公益社団法人東京都専修学校各種学校協会

〒151-0053 渋谷区代々木1-58-1 石山ビル6階

TEL(03)3378-9601 FAX(03)3378-9625 担当:野田

平成 28 年度 「専門課程」 就職希望者内定状況調査

部外秘

調査票 3

2 月末現在
締切: 3 月 10 日

コード

学校名

記入者氏名

連絡先電話番号

所属部課名

E.mail

◇貴校の就職希望者の平成29年2月末日現在の就職内定状況について、以下の表内に実数をご記入ください。

◇複数の分野にわたる学科を設置されている場合は分野別に、また、修業年限が異なる場合は修業年限別に、わかる範囲で記入してください。

◇ご記入いただいた情報は、本調査関連の問い合わせ以外には使用しません。

注: (1) 国家資格取得等で内定が確定しない分野は0とご回答ください。

(2) 「就職希望者」とは、卒業年度中に就職活動を行い、卒業後速やかに就職することを希望する者をいい、卒業後の進路として「進学」「自営業」「家事手伝い」「留年」「資格取得」などを希望する者は含みません。

《分野コード》	
11 工業関係	土木、建築、測量
12 工業関係	自動車整備
13 工業関係	情報処理・IT
14 工業関係	電気・電子、機械
15 工業関係	ゲーム・CG
16 工業関係	その他
20 工業・農業関係	バイオテクノロジー、その他
31 医療関係	看護
32 医療関係	臨床検査、診療放射線、臨床工学
33 医療関係	理学療法、作業療法
34 医療関係	柔道整復
35 医療関係	はり・きゅう・あん摩マッサージ指圧
36 医療関係	歯科技工、歯科衛生
37 医療関係	その他
41 衛生関係	栄養、調理
42 衛生関係	製菓
43 衛生関係	理容、美容
44 衛生関係	その他
51 教育・社会福祉関係	保育、教育
52 教育・社会福祉関係	介護福祉
53 教育・社会福祉関係	社会福祉
54 教育・社会福祉関係	その他
61 商業実務関係	簿記・ビジネス・IT
62 商業実務関係	旅行・ホテル・観光
63 商業実務関係	医療秘書、医療管理事務
64 商業実務関係	その他
70 服飾・家政関係	
81 文化・教養関係	語学
82 文化・教養関係	美術、デザイン、写真
83 文化・教養関係	音楽、演劇、映像、放送
84 文化・教養関係	法律行政
85 文化・教養関係	スポーツ
86 文化・教養関係	動物
88 文化・教養関係	アニメ、声優、ゲーム
89 文化・教養関係	その他
91 文化・教養関係	日本語科

分野 コード	修業 年限	就職希望者数		就職内定者数		内定者の内、学んだ事 と関連する分野への 就職者数		内定者の内、就職事 業所が東京都内にあ る者※	
		男子	人	男子	人	男子	人	男子	人
	(年制)	女子	人	女子	人	女子	人	女子	人
		男子	人	男子	人	男子	人	男子	人
	(年制)	女子	人	女子	人	女子	人	女子	人
		男子	人	男子	人	男子	人	男子	人
	(年制)	女子	人	女子	人	女子	人	女子	人
		男子	人	男子	人	男子	人	男子	人
	(年制)	女子	人	女子	人	女子	人	女子	人
		男子	人	男子	人	男子	人	男子	人
	(年制)	女子	人	女子	人	女子	人	女子	人
		男子	人	男子	人	男子	人	男子	人
	(年制)	女子	人	女子	人	女子	人	女子	人
		男子	人	男子	人	男子	人	男子	人
	(年制)	女子	人	女子	人	女子	人	女子	人
		男子	人	男子	人	男子	人	男子	人

※東京都外の勤務で、本社が東京都内にある場合も含まれます。

〈アンケートの返送・問合せ先〉

公益社団法人東京都専修学校各種学校協会

〒151-0053 渋谷区代々木1-58-1 石山ビル6階

TEL(03)3378-9601 FAX(03)3378-9625 担当:野田

平成 28 年度「専門課程」就職希望者内定状況調査 アンケート

締切: 3 月 10 日 ※調査票 3 と併せて提出してください。

コード	
学校名	

◇この回答は、選択肢の数字を **1つ選んで○印**を付けていただくか、枠の中に**数字を記入**していただくものです。

◇ご記入いただいた情報は、本調査関連の問い合わせ以外には使用しません。

問 1. 貴校の学生が就職活動（企業説明会への参加・企業訪問等）を開始された時期は、おおむね本年度の何月ごろからでしょうか。該当の番号を 1 つお選びください。

- | | |
|----------|------------|
| 1. 4 月以前 | 5. 8 月 |
| 2. 5 月 | 6. 9 月 |
| 3. 6 月 | 7. 10 月以降 |
| 4. 7 月 | 8. その他 () |

問 2. 貴校の学生は、1 人あたり平均何社程度の企業訪問をされましたか。男女別でそれぞれ該当の番号を 1 つお選びください。

〈男子〉

〈女子〉

- | | |
|--------------|--------------|
| 1. 1～3 社程度 | 1. 1～3 社程度 |
| 2. 4～6 社程度 | 2. 4～6 社程度 |
| 3. 7～9 社程度 | 3. 7～9 社程度 |
| 4. 10～19 社程度 | 4. 10～19 社程度 |
| 5. 20 社以上 | 5. 20 社以上 |
| 6. その他 () | 6. その他 () |

問 3. 貴校は、就職指導の体制の中で、企業から送られる求人票以外に、各地域のハローワーク・職業安定所等と連携を取り合ったり、利用したりしていますか。

1. よく利用している。
2. ときおり概況を調べるために利用する程度である。
3. まったく活用していない。
4. その他 ()

問 4. 貴校での、インターネットの就職情報サイトの利用状況について

1. 積極的に利用を薦めている。
2. 学生個人の判断に任せている。
3. 利用は薦めていない。
4. 学校として把握していない。

問 5. 本年度（近年として捉えても可）の就職状況について、貴校で感じられたことや、その対策等がございましたら、ご自由にご記入ください。

.....

.....

.....

.....

平成28年度「高等課程」在籍調査

部外秘

1B-1

*平成28年5月1日現在の数値をご記入ください。

*お手数ですが7月29日(金)までに公益社団法人東京都専修学校各種学校協会までご返送ください。

コード	学校名
-----	-----

記入者氏名	所属部課名
連絡先電話番号	E.mail

(ご記入いただいた情報は、本調査関連の問い合わせ以外には使用しません)

1 本調査は下記の番号区分(分野)で行っています。該当する番号を1つ選んでください。

*複数分野をお持ちの学校は、恐縮ですが本用紙をコピーして下記番号区分ごとにご記入いただけますよう、お願いいたします。

10 工業関係	43 衛生関係	理容、美容
30 医療関係	60 商業実務関係	
41 衛生関係	栄養、調理	
42 衛生関係	製菓	
	70 服飾・家政関係	
	80 文化・教養関係	

2 この分野に該当する貴校の在籍者数、入学者数等の人数を男女別にご記入ください。(留学生も含みます)

	男子	女子
平成28年度 在籍者数(休学者含む)		
平成28年度 入学志願者数		
平成28年度 入学手続き後の入学辞退者数		
平成28年度 入学者数 (入学辞退者は含まない)		
平成27年度中における中途退学者数		

入学者数(途中年次への編入者を除く)の内訳を修業年限別にご記入ください。

		1年制	1.5年制	2年制	3年制	その他()
昼間部	男子					
	女子					
夜間部	男子					
	女子					

3 平成28年4月入学者*の、最終学歴別人数をご記入ください。(※途中年次への編入者を除く。以下同じ)

区分	中学校		高等学校			高卒認定	在外教育機関卒(日本人)	外国人留学生	その他	合計
	新卒	いったん就職	新卒	既卒	中退					
昼間部	男子									
	女子									
夜間部	男子									
	女子									

4 平成28年4月に貴校へ編入した生徒数を、ご記入ください。

区分	高校から	他の高等課程から	その他
2年次に編入			
3年次に編入			

その他の例 ()

*複数分野をお持ちの学校は、恐縮ですが用紙をコピーして分野区分ごとにご回答ください。

平成28年度「高等課程」在籍調査

部外秘

1B-2

コード		学校名		分野区分	
-----	--	-----	--	------	--

(1で選んだ番号)

5 平成28年4月入学者の、出身校(最終学歴校)の所在地別人数をご記入ください。

区分		東京都区内	東京都下	神奈川	埼玉	千葉	左記以外	海外	合計
昼間部	男子								
	女子								
夜間部	男子								
	女子								

6 平成28年4月入学者の、年齢別人数をご記入ください。

区分		15歳	16歳	17歳	18歳	19歳	20～29歳	30歳以上	合計
昼間部	男子								
	女子								
夜間部	男子								
	女子								

7 平成28年4月入学者の、居住地別人数をご記入ください。(昼間部のみ)

区分		東京	神奈川	埼玉	千葉	左記以外	合計
昼間部	男子						
	女子						

8 平成28年3月卒業者の、進路状況をご記入ください。(昼間部のみ)

区分		就職	進学	自営業	家庭	その他	合計
昼間部	男子						
	女子						

その他の例
()

就職地の内訳

区分		東京	神奈川	埼玉	千葉	左記以外	合計
昼間部	男子						
	女子						

進学先の内訳

区分		大学	短大	専門学校	その他	合計
昼間部	男子					
	女子					

その他の例
()

●ご協力ありがとうございました。お手数ですが7月29日(金)までにご返送ください。

公益社団法人 東京都専修学校各種学校協会 調査統計部

平成28年度「高等課程」学生納付金調査

部外秘

2B

*平成28年4月入学生の、**1年次の金額(年額)**をご記入ください。

*お手数ですが7月29日(金)までに公益社団法人東京都専修学校各種学校協会までご返送ください。

コード	学校名
-----	-----

記入者氏名	所属部課名
連絡先電話番号	E.mail

(ご記入いただいた情報は、本調査関連の問い合わせ以外には使用しません)

■ 本調査は下記の番号区分(分野)で行っています。該当する番号を全て選んでください。

* 複数分野をお持ちの学校は、恐縮ですが本用紙をコピーして下記番号区分ごとにご記入いただけますよう、お願いいたします。

10	工業関係	
30	医療関係	
41	衛生関係	栄養、調理
42	衛生関係	製菓

43	衛生関係	理容、美容
60	商業実務関係	
70	服飾・家政関係	
80	文化・教養関係	

●平成28年4月入学生、1年次の納付金額(年額)

☑ 上記10～80の番号区分(分野)をご記入ください。単位:円

「その他」には預り金、積立金は含めない。

昼夜	番号	学科名	修業 年数	入学金	授業料	実習費	施設設備費	その他	合計
昼間部									
夜間部									

●ご協力ありがとうございました。お手数ですが7月29日(金)までにご返送ください。

公益社団法人 東京都専修学校各種学校協会 調査統計部

*平成28年5月1日現在の数値をご記入ください。

*お手数ですが7月29日(金)までに公益社団法人東京都専修学校各種学校協会までご返送ください。

コード		学校名	
-----	--	-----	--

記入者氏名		所属部課名	
連絡先電話番号		E.mail	

(ご記入いただいた情報は、本調査関連の問い合わせ以外には使用しません)

1 本調査は下記の番号区分(分野)で行っています。該当する番号を1つ選んでください。

*複数分野をお持ちの学校は、恐縮ですが本用紙をコピーして下記番号区分ごとにご記入いただけますよう、お願いいたします。

10	工業関係	
30	医療関係	
41	衛生関係	栄養、調理
42	衛生関係	製菓

43	衛生関係	理容、美容
60	商業実務関係	
70	服飾・家政関係	
80	文化・教養関係	

【情報公開について】

問1. 現在貴校の情報公開について該当するものにチェックをつけてください。

1. 情報公開を行っている → 設問3.以降にお答えください
2. 情報公開はこれから行う予定である
3. 情報公開方法について該当するものにチェックをつけてください(複数回答可)。
- (1) 専門学校／高等専修学校における情報提供等への取り組みに関するガイドライン』
(H25.3 文部科学省)に沿って実施
- (2) 各種書類を閲覧用に1冊のファイルにまとめて閲覧
- (3) 情報開示専用の印刷冊子にて配布
- (4) 学校発行の広報誌などで開示
- (5) インターネットホームページ上に開示
- (6) その他 (具体的に: _____)
4. 情報公開方法について該当するものにチェックをつけてください(複数回答可)。
- (1) 公開している情報に変更が生じた都度更新
- (2) 定期的に更新(_____ カ月に一度)
- (3) ほとんど更新していない。

問2. 平成27年度中に、情報開示書類の閲覧希望のため学校に訪問された方はいましたか。

1. 閲覧希望者はいた
- (1) 学校関係者(保護者含む) 名
- (2) その他 名
2. いなかった

コード	学校名	分野区分
-----	-----	------

(1で選んだ番号)

[自己点検自己評価の実施について]

自己点検自己評価について該当するものにチェックをつけてください。

- 1. すでに取り組んでいる → 設問4.以降にお答えください
- 2. 現在準備している(平成 年度より実施予定)
- 3. まだ対応していない

- 4. 自己点検評価に採用している評価方法について該当するものにチェックをつけてください(複数回答可)。
 - (1) 『専修学校における学校評価ガイドライン』(H25.3 文部科学省)に沿って実施
 - (2) 学校独自の評価基準と方法で対応している
 - (3) 私立専門学校等評価研究機構の自己点検評価マニュアルに沿って行っている
 - (4) その他(具体的に:)

- 5. 貴校の自己点検評価結果の公表方法について、該当するものにチェックをつけてください(複数回答可)。
 - (1) 『専修学校における学校評価ガイドライン』(H25.3 文部科学省)に沿って実施
 - (2) 各種書類を閲覧用に1冊のファイルにまとめて閲覧
 - (3) 情報開示専用の印刷冊子にて配布
 - (4) 学校発行の広報誌などで開示
 - (5) インターネットホームページ上に開示
 - (6) その他 (具体的に:)

[学校関係者評価の実施について]

学校関係者評価について該当するものにチェックをつけてください。

- 1. すでに実施している → 設問4.以降にお答えください
- 2. 現在準備している(平成 年度 月より実施予定)
- 3. まだ対応していない

4. 学校関係者評価委員構成について

- (1) 人数 (名)
- (2) 委員の選出区分

区 分	人 数	区 分	人 数
関係団体	名	卒業生	名
業界関係者	名	保護者	名
地域関係者	名	高等学校関係者	名
有識者	名	その他	名
他の専修学校関係者	名		

5. 学校関係者評価の開催時期と頻度についてお答えください。

開催時期 平成 年 月 ~ 平成 年 月

開催頻度 (1) 年 回

(2) ヶ月に1回

6. 学校関係者評価を実施するにあたり、どのような点を工夫されたか、具体的にお答えください。(委員の選任や改善意見等の対応について等)

コード		学校名		分野区分	
-----	--	-----	--	------	--

(1で選んだ番号)

7. 学校評価関係者評価の活用について該当するものにチェックをつけてください(複数回答可)。

(1) 周知方法について

- ① 法人の理事会・評議員会等で報告した
- ② 学内の教職員全員が出席する会議で報告した
- ③ 学内回覧をした
- ④ その他(具体的に: _____)
- ⑤ 特に周知はしなかった

(2) 改善について

- ① 委員会等で対応を検討し、改善計画を策定した
(具体的な部署等: _____)
- ② 次年度の改善計画とした
- ③ その他(具体的に: _____)

8. 学校関係者評価委員会報告について該当するものにチェックをつけてください(複数回答可)。

- ① 評価委員が作成
- ② 評価事務局が原案作成、委員会で承認
- ③ その他

9. 公表方法について該当するものにチェックをつけてください(複数回答可)。

- ① 各種書類を閲覧用に1冊のファイルにまとめて閲覧
- ② 公表専用の印刷冊子にて配布
- ③ 学校発行の広報誌などで開示
- ④ インターネットホームページ上に開示
- ⑤ その他 (具体的に: _____)

10. 学校関係者評価の効果について(複数回答可)。

- ① 教育の質・向上するために役立った
- ② 業界団体や企業が学校に求めることがわかった
- ③ 業界の最新の動向がわかった
- ④ 教職員の意識が高くなった
- ⑤ 改善する点が明確になった
- ⑥ その他 (具体的に: _____)

[第三者評価の実施について]**第三者評価について該当するものにチェックをつけてください。**

1. すでに実施した
2. 今年度受ける準備をしている
3. 3年以内を目標に現在準備している(平成____年度に実施予定)
4. 当面受ける予定はない → 設問5 をお答えください
5. 『第三者評価を受ける予定はない』理由について該当するもの全てにチェックをつけてください。
- ① 第三者評価の仕組みがわからない。
- ② 第三者評価の実施に必要性を感じない(必須ではない。)
- ③ 第三者評価を実施できる体制が準備できない。
- ④ 経費面で余裕がない。
- ⑤ その他 (具体的に: _____)

●ご協力ありがとうございました

平成28年度 企業内実習に関する調査

部外秘

7B

* お手数ですが7月29日(金)までに公益社団法人東京都専修学校各種学校協会までご返送ください。

コード	学校名		
記入者氏名	所属部課名		
連絡先電話番号	E.mail		

(ご記入いただいた情報は、本調査関連の問い合わせ以外には使用しません)

■ 本調査は下記の番号区分(分野)で行っています。該当する番号を1つ選んでください。

* 複数分野をお持ちの学校は、恐縮ですが本用紙をコピーして下記番号区分ごとにご記入いただけますよう、お願いいたします。

10 工業関係		43 衛生関係	理容、美容
30 医療関係		60 商業実務関係	
41 衛生関係	栄養、調理	70 服飾・家政関係	
42 衛生関係	製菓	80 文化・教養関係	

* 企業内実習とは、学生が企業・施設に出向いて、実務実習を行うことを指します。

A-1. 貴校では企業内実習を実施していますか。

1. 実施している 2. 実施していない

A-1で「実施している」と回答した方にお聞きします。

B-1. 企業内実習は、何年次で実施していますか(複数回答可)。

1. 1年次 2. 2年次 3. 3年次 4. 4年次

B-2. 各学年ごとの総授業時数と、各学年ごとの実習の時間数についてご記入ください。

	総授業時数	実習の時間数		総授業時数	実習の時間数
【1年次】	<input type="text"/> 時間	<input type="text"/> 時間	【2年次】	<input type="text"/> 時間	<input type="text"/> 時間
【3年次】	<input type="text"/> 時間	<input type="text"/> 時間	【4年次】	<input type="text"/> 時間	<input type="text"/> 時間
【全体】	<input type="text"/> 時間	<input type="text"/> 時間	(総授業時数のうちの実習時間の占める割合 %)		

B-3. 貴校の企業内実習の方法及び工夫等についてご記入ください。

●ご協力ありがとうございました

*平成28年5月1日現在の数値をご記入ください。

*お手数ですが7月29日(金)までに公益社団法人東京都専修学校各種学校協会までご返送ください。

コード	学校名
-----	-----

記入者氏名	所属部課名
連絡先電話番号	E.mail

(ご記入いただいた情報は、本調査関連の問い合わせ以外には使用しません)

■ 本調査は下記の番号区分(分野)で行っています。該当する番号を1つ選んでください。

*複数分野をお持ちの学校は、恐縮ですが本用紙をコピーして下記番号区分ごとにご記入いただけますよう、お願いいたします。

10	工業関係
30	医療関係
41	衛生関係 栄養、調理
42	衛生関係 製菓

43	衛生関係	理容、美容
60	商業実務関係	
70	服飾・家政関係	
80	文化・教養関係	

1. 不登校生徒

問1：貴校に在籍する生徒数の内訳について、不登校生徒ならびに高校中退・既卒の生徒数も含め、お答えください。

※不登校生徒…中学校時代に不登校を経験した生徒。また不登校とは学校基本調査にある年間30日以上欠席のあること。
 ※既卒の生徒…中学校を卒業して就職、または直ちに上級校に進まなかった生徒。

	定員	在籍数	不登校生徒	高校中退・既卒
全学年	人	人	人	人
第1学年	人	人	人	人
第2学年	人	人	人	人
第3学年	人	人	人	人

問2：過去3年間で貴校に在籍した不登校生徒ならびに高校中退・既卒での卒業生の進路についてお答えください。

※その他：未決定者を含む。

	不登校・高校中退 既卒の卒業生数	就職者数	進学者数	その他
平成27年度卒業	人	人	人	人
平成26年度卒業	人	人	人	人
平成25年度卒業	人	人	人	人

問3：貴校において主として高等専修学校を担当している教員数と職員数を記入してください。

専任教員数	人	兼任教員数	人	職員数	人
-------	---	-------	---	-----	---

平成28年度 東京都内高等専修学校における教育支援に関する実態調査

部外秘

8-2

コード	学校名	分野区分
-----	-----	------

(1で選んだ番号)

2. 経済困窮者・家庭環境

問1：平成28年5月1日現在で在籍する生徒のうち、次に該当する生徒数をご記入ください。

- ① 生活保護世帯等：生活保護・市区町村税非課税若しくは均等割のみに相当する世帯（年収250万円未満程度）世帯の生徒数
- ② 市町村民税 51,300円未満の世帯等：（年収250万～350万未満程度）世帯の生徒数
- ③ 家計急変世帯等：その他、倒産、失職などによる家計急変世帯（27年度1年間で）

	①生活保護世帯等	②市町村民税51,300円未満世帯等	③家計急変世帯等
生徒数	人	人	人

問2：生徒の家庭の状況についてご記入ください。

母子・父子の一人親の生徒	人	両親のいない生徒	人
--------------	---	----------	---

3. 発達障がい等のある生徒（発達障がい等のある生徒の在籍の有無に関わらずご回答ください）

問1. 発達障がいのある生徒数をご記入ください。

※発達障がいのある生徒・・・「療育手帳」・「精神障害者保健福祉手帳」等を有している又は医師の「診断書」の有る生徒。
 ※支援・特別措置生徒・・・発達障がいがあると診断書はないが発達障がいではないかと思われ、何らかの支援（教育上の配慮等）を行っている生徒。

学校全体の生徒数（在籍者数）			平成28年度入学者数		
全学年生徒数	発達障がいのある生徒数	支援・特別措置生徒数	入学者数	発達障がいのある入学者数	支援・特別措置入学者数
人	人	人	人	人	人

問2. 発達障がいのある生徒の内訳、支援・特別措置生徒の内訳を記入してください。

	障がい種別	該当生徒数	28年度入学者数
発達障がいのある生徒	LD（学習障がい）	人	人
	ADHD（注意欠陥多動性障がい）	人	人
	自閉症（知的障がい、高機能、アスペルガー等）	人	人
	発達障がいの重複	人	人
支援・特別措置生徒	LD（学習障がい）	人	人
	ADHD（注意欠陥多動性障がい）	人	人
	自閉症（知的障がい、高機能、アスペルガー等）	人	人
	区分不明	人	人

ご注意：各設問とも不明な場合には不明とご記入ください。但し、可能な限りの調査をお願いいたします。

コード		学校名		分野区分	
-----	--	-----	--	------	--

(1で選んだ番号)

4. 外国人生徒（外国人生徒の在籍の有無に関わらずご回答ください）

問1. 外国人生徒数（在籍者数）をご記入ください。

※外国人生徒とは、家族滞在ビザまたは在日外国人を示します。

① 学校全体の生徒数 人② 平成28年度入学者数 人

問2. 外国人生徒に対する学校としての支援策等についてご記入ください。

--

●ご協力ありがとうございました

平成28年度「一般課程」在籍調査

部外秘

1C-1

*平成28年5月1日現在の数値をご記入ください。
 *お手数ですが7月29日(金)までに公益社団法人東京都専修学校各種学校協会までご返送ください。

コード		学校名	
記入者氏名		所属部課名	
連絡先電話番号		E.mail	

(ご記入いただいた情報は、本調査関連の問い合わせ以外には使用しません)

1 本調査は下記の番号区分(分野)で行っています。該当する番号を1つ選んでください。
 *複数分野をお持ちの学校は、恐縮ですが本用紙をコピーして下記番号区分ごとにご記入いただけますよう、お願いいたします。

10 工業関係	87 文化・教養関係	予備校	
43 衛生関係	理容、美容	89 文化・教養関係	その他
70 服飾・家政関係			

2 この分野に該当する貴校の在籍者数、入学者数等の人数を男女別にご記入ください。(留学生も含みます)

	男子	女子
平成28年度 在籍者数(休学者含む)		
平成28年度 入学志願者数		
平成28年度 入学手続き後の入学辞退者数		
平成28年度 入学者数 (入学辞退者は含まない)		
平成27年度中における中途退学者数		

入学者数(途中年次への編入者を除く)の内訳を修業年限別にご記入ください。

		1年制	1.5年制	2年制	3年制	その他()
昼間部	男子					
	女子					
夜間部	男子					
	女子					

平成28年4月入学者^{*}の、最終学歴別人数をご記入ください。(※途中年次への編入者を除く。以下同じ)

区分		中学校	高校卒	高等課程卒	専門課程卒	高専卒	短大卒	大学卒
昼間部	男子							
	女子							
夜間部	男子							
	女子							

区分		在日外国人学校卒	高卒認定	在外教育機関卒(日本人)	外国人留学生	その他	合計
昼間部	男子						
	女子						
夜間部	男子						
	女子						

* 複数分野をお持ちの学校は、恐縮ですが用紙をコピーして分野区分ごとにご回答ください。

平成28年度「一般課程」在籍調査

部外秘

1C-2

コード		学校名		分野区分	
-----	--	-----	--	------	--

(1で選んだ番号)

設問 4 のうち、ダブルスクール生の人数(内訳)をご記入ください。

区分		短大在学	大学在学	専門課程在学	高等課程在学
昼間部	男子				
	女子				
夜間部	男子				
	女子				
通信制	男子				
	女子				

平成28年4月入学者の、出身校(最終学歴校)の所在地別人数をご記入ください。

区分		東京都区内	東京都下	神奈川	埼玉	千葉	左記以外	海外	合計
昼間部	男子								
	女子								
夜間部	男子								
	女子								

平成28年4月入学者の、年齢別人数をご記入ください。

区分		15歳	16歳	17歳	18歳	19歳	20～29歳	30歳以上	合計
昼間部	男子								
	女子								
夜間部	男子								
	女子								

7 平成28年4月入学者の、居住地別人数をご記入ください。(昼間部のみ)

区分		東京	神奈川	埼玉	千葉	左記以外	合計
昼間部	男子						
	女子						

8 平成28年3月卒業者の、進路状況をご記入ください。(昼間部のみ)

区分		就職	進学	自営業	家庭	その他	合計
昼間部	男子						
	女子						

その他の例
()

就職地の内訳

区分		東京	神奈川	埼玉	千葉	左記以外	合計
昼間部	男子						
	女子						

進学先の内訳

区分		大学	短大	専門学校	その他	合計
昼間部	男子					
	女子					

その他の例
()

●ご協力ありがとうございました。お手数ですが7月29日(金)までにご返送ください。

公益社団法人 東京都専修学校各種学校協会 調査統計部

平成28年度「一般課程」学生納付金調査

部外秘

2C

*平成28年4月入学生の、**1年次の金額(年額)**をご記入ください。

*お手数ですが7月29日(金)までに公益社団法人東京都専修学校各種学校協会までご返送ください。

コード		学校名	
-----	--	-----	--

記入者氏名		所属部課名	
連絡先電話番号		E.mail	

(ご記入いただいた情報は、本調査関連の問い合わせ以外には使用しません)

■ 本調査は下記番号区分(分野)で行っています。該当する番号を全て選んでください。

10	工業関係	
43	衛生関係	理容、美容
70	服飾・家政関係	

87	文化・教養関係	予備校
89	文化・教養関係	その他

●平成28年4月入学生、1年次の納付金額(年額)

☑ 上記43～89の番号区分(分野)をご記入ください。単位:円

「その他」には預り金、積立金は含めない。

昼夜	番号	学科名	修業 年数	入学金	授業料	実習費	施設設備費	その他	合計
昼間部									
夜間部									

●ご協力ありがとうございました。お手数ですが7月29日(金)までにご返送ください。

公益社団法人 東京都専修学校各種学校協会 調査統計部

*平成28年5月1日現在の数値をご記入ください。

*お手数ですが7月29日(金)までに公益社団法人東京都専修学校各種学校協会までご返送ください。

コード		学校名	
-----	--	-----	--

記入者氏名		所属部課名	
連絡先電話番号		E.mail	

(ご記入いただいた情報は、本調査関連の問い合わせ以外には使用しません)

■ 本調査は下記番号区分(分野)で行っています。該当する番号を全て選んでください。

10	工業関係	
43	衛生関係	理容、美容
70	服飾・家政関係	

87	文化・教養関係	予備校
89	文化・教養関係	その他

【情報公開について】

問1. 現在貴校の情報公開について該当するものにチェックをつけてください。

1. 情報公開を行っている → 設問3.以降にお答えください
2. 情報公開はこれから行う予定である
3. 情報公開方法について該当するものにチェックをつけてください(複数回答可)。
- (1) 専門学校／高等専修学校における情報提供等への取り組みに関するガイドライン』(H25.3 文部科学省)に沿って実施
- (2) 各種書類を閲覧用に1冊のファイルにまとめて閲覧
- (3) 情報開示専用の印刷冊子にて配布
- (4) 学校発行の広報誌などで開示
- (5) インターネットホームページ上に開示
- (6) その他 (具体的に: _____)
4. 公開している情報の更新頻度について該当するものにチェックをつけてください。
- (1) 公開している情報に変更が生じた都度更新
- (2) 定期的に更新(_____ カ月に一度)
- (3) ほとんど更新していない。

問2. 平成27年度中に、情報開示書類の閲覧希望のため学校に訪問された方はいましたか。

1. 閲覧希望者はいた
- (1) 学校関係者(保護者含む) 名
- (2) その他 名
2. いなかった

コード	学校名	分野区分	
-----	-----	------	--

(1で選んだ番号)

[自己点検自己評価の実施について]

自己点検自己評価について該当するものにチェックをつけてください。

- 1. すでに取り組んでいる → 設問4.以降にお答えください
- 2. 現在準備している(平成 年度より実施予定)
- 3. まだ対応していない

- 4. 自己点検評価に採用している評価方法について該当するものにチェックをつけてください(複数回答可)。
 - (1) 『専修学校における学校評価ガイドライン』(H25.3 文部科学省)に沿って実施
 - (2) 学校独自の評価基準と方法で対応している
 - (3) 私立専門学校等評価研究機構の自己点検評価マニュアルに沿って行っている
 - (4) その他(具体的に: _____)

- 5. 貴校の自己点検評価結果の公表方法について、該当するものにチェックをつけてください(複数回答可)。
 - (1) 『専修学校における学校評価ガイドライン』(H25.3 文部科学省)に沿って実施
 - (2) 各種書類を閲覧用に1冊のファイルにまとめて閲覧
 - (3) 情報開示専用の印刷冊子にて配布
 - (4) 学校発行の広報誌などで開示
 - (5) インターネットホームページ上に開示
 - (6) その他 (具体的に: _____)

[学校関係者評価の実施について]

学校関係者評価について該当するものにチェックをつけてください。

- 1. すでに実施している → 設問4.以降にお答えください
- 2. 現在準備している(平成 年度 月より実施予定)
- 3. まだ対応していない

- 4. 学校関係者評価委員構成について
 - (1) 人数 (名)
 - (2) 委員の選出区分

区分	人数	区分	人数
関係団体	名	卒業生	名
業界関係者	名	保護者	名
地域関係者	名	高等学校関係者	名
有識者	名	その他	名
他の専修学校関係者	名		

- 5. 学校関係者評価の開催時期と頻度についてお答えください。

開催時期 平成 年 月 ~ 平成 年 月

開催頻度 (1) 年 回

(2) ヶ月に1回

- 6. 学校関係者評価を実施するにあたり、どのような点を工夫されたか、具体的にお答えください。(委員の選任や改善意見等の対応について等)

コード		学校名		分野区分	
-----	--	-----	--	------	--

(1で選んだ番号)

7. 学校評価関係者評価の活用について該当するものにチェックをつけてください（複数回答可）。

(1) 周知方法について

- ① 法人の理事会・評議員会等で報告した
- ② 学内の教職員全員が出席する会議で報告した
- ③ 学内回覧をした
- ④ その他(具体的に：)
- ⑤ 特に周知はしなかった

(2) 改善について

- ①委員会等で対応を検討し、改善計画を策定した
(具体的な部署等：)
- ②次年度の改善計画とした
- ③その他(具体的に：)

8. 学校関係者評価委員会報告について該当するものにチェックをつけてください(複数回答可)。

- ①評価委員が作成
- ②評価事務局が原案作成、委員会で承認
- ③その他

9. 公表方法について該当するものにチェックをつけてください(複数回答可)。

- ①各種書類を閲覧用に1冊のファイルにまとめて閲覧
- ②公表専用の印刷冊子にて配布
- ③学校発行の広報誌などで開示
- ④インターネットホームページ上に開示
- ⑤その他 (具体的に：)

10. 学校関係者評価の効果について(複数回答可)。

- ①教育の質・向上するために役立った
- ②業界団体や企業が学校に求めることがわかった
- ③業界の最新の動向がわかった
- ④教職員の意識が高くなった
- ⑤改善する点が明確になった
- ⑥その他 (具体的に：)

【第三者評価の実施について】

第三者評価について該当するものにチェックをつけてください。

1. すでに実施した
2. 今年度受ける準備をしている
3. 3年以内を目標に現在準備している(平成 年度に実施予定)
4. 当面受ける予定はない → 設問5 をお答えください
5. 『第三者評価を受ける予定はない』理由について該当するもの全てにチェックをつけてください。
- ①第三者評価の仕組みがわからない。
- ②第三者評価の実施に必要性を感じない(必須ではない。)
- ③第三者評価を実施できる体制が準備できない。
- ④経費面で余裕がない。
- ⑤その他 (具体的に：)

●ご協力ありがとうございました

平成28年度 企業内実習に関する調査

部外秘

7C

*お手数ですが7月29日(金)までに公益社団法人東京都専修学校各種学校協会までご返送ください。

コード	学校名
-----	-----

記入者氏名	所属部課名
連絡先電話番号	E.mail

(ご記入いただいた情報は、本調査関連の問い合わせ以外には使用しません)

■ 本調査は下記番号区分(分野)で行っています。該当する番号を全て選んでください。

10	工業関係
43	衛生関係 理容、美容
70	服飾・家政関係

87	文化・教養関係	予備校
89	文化・教養関係	その他

* 企業内実習とは、学生が企業・施設に向いて、実務実習を行うことを指します。

A-1. 貴校では企業内実習を実施していますか。

1. 実施している 2. 実施していない

A-1で「実施している」と回答した方にお聞きします。

B-1. 企業内実習は、何年次で実施していますか(複数回答可)。

1. 1年次 2. 2年次 3. 3年次 4. 4年次

B-2. 各学年ごとの総授業時数と、各学年ごとの実習の時間数についてご記入ください。

	総授業時数	時間	実習の時間数	時間		総授業時数	時間	実習の時間数	時間
【1年次】	<input type="text"/>		<input type="text"/>		【2年次】	<input type="text"/>		<input type="text"/>	
【3年次】	<input type="text"/>		<input type="text"/>		【4年次】	<input type="text"/>		<input type="text"/>	
【全体】	<input type="text"/>		<input type="text"/>		時間 (総授業時数のうちの実習時間の占める割合 %)				

B-3. 貴校の企業内実習の方法及び工夫等についてご記入ください。

●ご協力ありがとうございました

平成28年度「各種学校」在籍調査

部外秘

1D-1

*平成28年5月1日現在の数値をご記入ください。

*お手数ですが7月29日(金)までに公益社団法人東京都専修学校各種学校協会までご返送ください。

コード		学校名	
-----	--	-----	--

記入者氏名		所属部課名	
連絡先電話番号		E.mail	

(ご記入いただいた情報は、本調査関連の問い合わせ以外には使用しません)

1 本調査は下記番号区分(分野)で行っています。該当する番号を1つ選んでください。

*複数分野をお持ちの学校は、恐縮ですが本用紙をコピーして下記番号区分ごとにご記入いただけますよう、お願いいたします。

30	医療関係
40	衛生関係
60	商業実務関係

70	服飾・家政関係	
87	文化・教養関係	予備校等
89	文化・教養関係	その他

2 貴校の在籍者総数をご記入ください。

区分		男子	女子	合計
平成28年5月1日現在の 在籍者総数	昼間部			
	夜間部			

3 平成27年4月～5月入学者の、年齢別人数をご記入ください。

区分		15歳未満	15歳	16歳	17歳	18歳	19歳	20-29歳	30-39歳	40-49歳	50-59歳	60歳以上	合計
昼間部	男子												
	女子												
夜間部	男子												
	女子												

4 平成27年4月～5月入学者の、出身校(最終学歴校)の所在地別人数をご記入ください。

区分		東京	神奈川	埼玉	千葉	左記以外	合計
昼間部	男子						
	女子						
夜間部	男子						
	女子						

平成28年度「各種学校」在籍・納付金調査

部外秘

1D-2

コード	学校名	分野区分
-----	-----	------

(1で選んだ番号)

5 平成28年4月～5月入学者の、通学状況別の人数をご記入ください。

区分		自校のみ	ダブルスクール	職業あり	その他	合計
昼間部	男子					
	女子					
夜間部	男子					
	女子					

区分		小中高	大学短大	その他	合計
昼間部	男子				
	女子				
夜間部	男子				
	女子				
通信制	男子				
	女子				

ダブルスクール生の内訳をご記入ください。

6 平成27年4月1日～28年3月31日の間に卒業した者の進路状況をご記入ください。(昼間部のみ)

区分		進学					就職	自営業	その他	合計
		専門学校	大学	短大	大学院	その他				
昼間部	男子									
	女子									

7 平成28年度1年次の納付金額をご記入ください。

(単位:円)

学科名		修業期間	入学金	授業料	実習費	施設設備費	その他	合計
昼間部								
夜間部								

1年、6か月、3か月といった単位でお答えください。

●ご協力ありがとうございました。お手数ですが7月29日(金)までにご返送ください。

公益社団法人 東京都専修学校各種学校協会 調査統計部

平成28年度「各種学校(日本語学校)」在籍調査

部外秘

1E-1

*平成28年5月1日現在の数値をご記入ください。

*お手数ですが7月29日(金)までに公益社団法人東京都専修学校各種学校協会までご返送ください。

コード	学校名	分野区分	91
-----	-----	------	----

記入者氏名	所属部課名
連絡先電話番号	E.mail

(ご記入いただいた情報は、本調査関連の問い合わせ以外には使用しません)

1 貴校の在籍者総数をご記入ください。

区 分			男 子	女 子	合 計
平成28年5月1日現在の 在籍者総数	在留資格	留 学			
		上記以外			

2 平成27年10月生として入学した学生の、年齢別人数をご記入ください。

区 分		18歳以下	19～21歳	22～24歳	25～27歳	28～30歳	31歳以上	合 計
午前の部	男子							
	女子							
午後の部	男子							
	女子							
全日制	男子							
	女子							

平成28年4月生として入学した学生の、年齢別人数をご記入ください。

区 分		18歳以下	19～21歳	22～24歳	25～27歳	28～30歳	31歳以上	合 計
午前の部	男子							
	女子							
午後の部	男子							
	女子							
全日制	男子							
	女子							

平成28年度「各種学校(日本語学校)」在籍・納付金調査

部外秘

1E-2

コード		学校名		分野区分	91
-----	--	-----	--	------	----

3 平成27年10月生として入学した学生の、出身国・地域別人数をご記入ください。

区分		中国	韓国	ベトナム	台湾	ネパール	インドネシア	タイ	マレーシア	ミャンマー	その他	合計
午前の部	男子											
	女子											
午後の部	男子											
	女子											
全日制	男子											
	女子											

平成28年4月生として入学した学生の、出身国・地域別人数をご記入ください。

区分		中国	韓国	ベトナム	台湾	ネパール	インドネシア	タイ	マレーシア	ミャンマー	その他	合計
午前の部	男子											
	女子											
午後の部	男子											
	女子											
全日制	男子											
	女子											

4 平成27年9月に卒業した学生の進路状況をご記入ください。

区分	進学（日本国内）					就職（日本）	帰国（就職含）	その他	合計
	専門学校	大学	短大	大学院	大学別科				
男子									
女子									

平成28年3月に卒業した学生の進路状況をご記入ください。

区分	進学（日本国内）					就職（日本）	帰国（就職含）	その他	合計
	専門学校	大学	短大	大学院	大学別科				
男子									
女子									

5 平成28年度1年次の納付金額をご記入ください。

(単位:円)

学科名		修業期間	入学金	授業料	実習費	施設設備費	その他	合計
午前の部								
午後の部								
全日制								

●ご協力ありがとうございました。お手数ですが7月29日(金)までにご返送ください。

公益社団法人 東京都専修学校各種学校協会 調査統計部

平成28年度「各種学校(外国人学校)」在籍調査・納付金調査

部外秘

1F

*平成 28年5月1日現在の数値をご記入ください。
 *お手数ですが7月29日(金)までに公益社団法人東京都専修学校各種学校協会までご返送ください。

コード	学校名	分野区分
-----	-----	------

記入者氏名	所属部課名
連絡先電話番号	E.mail

(ご記入いただいた情報は、本調査関連の問い合わせ以外には使用しません)

1 貴校の在籍者総数をご記入ください。

区 分	男 子	女 子	合 計
平成28年5月1日現在の在籍者総数			

2 平成28年5月1日現在、在籍している園児・児童・生徒の、年齢別人数をご記入ください。

区 分	15歳未満	15歳～18歳	19歳以上	合 計
男子				
女子				

3 平成27年4月1日～28年3月31日の間に卒業した者(18歳以上)の、進路状況をご記入ください。

区 分	進 学 (日本国内)					就職	自営業	海外 進学	帰国	その他	合 計
	専門学校	大学	短大	大学院	左記以外						
男 子											
女 子											

4 平成28年度1年次の納付金額をご記入ください。

(単位:円)

学科名	修業期間	入学金	授業料	実習費	施設設備費	その他	合 計

↳ 修業期間は1年、6か月、または3か月といった単位でお答えください。

●ご協力ありがとうございました。お手数ですが7月29日(金)までにご返送ください。

公益社団法人 東京都専修学校各種学校協会 調査統計部

平成28年度 情報公開・自己点検自己評価・学校関係者評価の実施に関する調査

部外秘

5D-1

*平成28年5月1日現在の数値をご記入ください。

*お手数ですが7月29日(金)までに公益社団法人東京都専修学校各種学校協会までご返送ください。

コード	学校名
-----	-----

記入者氏名	所属部課名
連絡先電話番号	E.mail

(ご記入いただいた情報は、本調査関連の問い合わせ以外には使用しません)

1 本調査は下記番号区分(分野)で行っています。該当する番号を1つ選んでください。

*複数分野をお持ちの学校は、恐縮ですが本用紙をコピーして下記番号区分ごとにご記入いただけますよう、お願いいたします。

30	医療関係
40	衛生関係
60	商業実務関係

70	服飾・家政関係	
87	文化・教養関係	予備校等
89	文化・教養関係	その他

【情報公開について】

問1. 現在貴校の情報公開について該当するものにチェックをつけてください。

1. 情報公開を行っている → 設問3.以降にお答えください
2. 情報公開はこれから行う予定である
3. 情報公開方法について該当するものにチェックをつけてください(複数回答可)。
- (1) 専門学校／高等専修学校における情報提供等への取り組みに関する『ガイドライン』(H25.3 文部科学省)に沿って実施
- (2) 各種書類を閲覧用に1冊のファイルにまとめて閲覧
- (3) 情報開示専用の印刷冊子にて配布
- (4) 学校発行の広報誌などで開示
- (5) インターネットホームページ上に開示
- (6) その他 (具体的に: _____)
4. 情報公開方法について該当するものにチェックをつけてください(複数回答可)。
- (1) 公開している情報に変更が生じた都度更新
- (2) 定期的に更新(_____ カ月に一度)
- (3) ほとんど更新していない。

問2. 平成27年度中に、情報開示書類の閲覧希望のため学校に訪問された方はいましたか。

1. 閲覧希望者はいた
- (1) 学校関係者(保護者含む) _____ 名
- (2) その他 _____ 名
2. いなかった

コード		学校名		分野区分	
-----	--	-----	--	------	--

(1で選んだ番号)

[自己点検自己評価の実施について]

自己点検自己評価について該当するものにチェックをつけてください。

- 1. すでに取り組んでいる → 設問4.以降にお答えください
- 2. 現在準備している(平成 年度より実施予定)
- 3. まだ対応していない

- 4. 自己点検評価に採用している評価方法について該当するものにチェックをつけてください(複数回答可)。
 - (1) 『専修学校における学校評価ガイドライン』(H25.3 文部科学省)に沿って実施
 - (2) 学校独自の評価基準と方法で対応している
 - (3) 私立専門学校等評価研究機構の自己点検評価マニュアルに沿って行っている
 - (4) その他(具体的に:)

- 5. 貴校の自己点検評価結果の公表方法について、該当するものにチェックをつけてください(複数回答可)。
 - (1) 『専修学校における学校評価ガイドライン』(H25.3 文部科学省)に沿って実施
 - (2) 各種書類を閲覧用に1冊のファイルにまとめて閲覧
 - (3) 情報開示専用の印刷冊子にて配布
 - (4) 学校発行の広報誌などで開示
 - (5) インターネットホームページ上に開示
 - (6) その他 (具体的に:)

[学校関係者評価の実施について]

学校関係者評価について該当するものにチェックをつけてください。

- 1. すでに実施している → 設問4.以降にお答えください
- 2. 現在準備している(平成 年度 月より実施予定)
- 3. まだ対応していない

4. 学校関係者評価委員構成について

- (1) 人数 (名)
- (2) 委員の選出区分

区 分	人 数	区 分	人 数
関係団体	名	卒業生	名
業界関係者	名	保護者	名
地域関係者	名	高等学校関係者	名
有識者	名	その他	名
他の専修学校関係者	名		

5. 学校関係者評価の開催時期と頻度についてお答えください。

開催時期 平成 年 月 ~ 平成 年 月

開催頻度 (1) 年 回

(2) ヶ月に1回

6. 学校関係者評価を実施するにあたり、どのような点を工夫されたか、具体的にお答えください。
(委員の選任や改善意見等の対応について等)

コード		学校名		分野区分	
-----	--	-----	--	------	--

(1で選んだ番号)

7. 学校評価関係者評価の活用について該当するものにチェックをつけてください（複数回答可）。
- (1) 周知方法について
- ① 法人の理事会・評議員会等で報告した
- ② 学内の教職員全員が出席する会議で報告した
- ③ 学内回覧をした
- ④ その他(具体的に：)
- ⑤ 特に周知はしなかった
- (2) 改善について
- ①委員会等で対応を検討し、改善計画を策定した
(具体的な部署等：)
- ②次年度の改善計画とした
- ③その他(具体的に：)
8. 学校関係者評価委員会報告について該当するものにチェックをつけてください(複数回答可)。
- ①評価委員が作成
- ②評価事務局が原案作成、委員会で承認
- ③その他
9. 公表方法について該当するものにチェックをつけてください(複数回答可)。
- ①各種書類を閲覧用に1冊のファイルにまとめて閲覧
- ②公表専用の印刷冊子にて配布
- ③学校発行の広報誌などで開示
- ④インターネットホームページ上に開示
- ⑤その他 (具体的に：)
10. 学校関係者評価の効果について(複数回答可)。
- ①教育の質・向上するために役立った
- ②業界団体や企業が学校に求めることがわかった
- ③業界の最新の動向がわかった
- ④教職員の意識が高くなった
- ⑤改善する点が明確になった
- ⑥その他 (具体的に：)

【第三者評価の実施について】

第三者評価について該当するものにチェックをつけてください。

1. すでに実施した
2. 今年度受ける準備をしている
3. 3年以内を目標に現在準備している(平成 年度に実施予定)
4. 当面受ける予定はない → 設問5 をお答えください
5. 『第三者評価を受ける予定はない』理由について該当するもの全てにチェックをつけてください。
- ①第三者評価の仕組みがわからない。
- ②第三者評価の実施に必要性を感じない(必須ではない。)
- ③第三者評価を実施できる体制が準備できない。
- ④経費面で余裕がない。
- ⑤その他 (具体的に：)

●ご協力ありがとうございました

*平成28年5月1日現在の数値をご記入ください。

*お手数ですが7月29日(金)までに公益社団法人東京都専修学校各種学校協会までご返送ください。

コード		学校名		分野区分	91
-----	--	-----	--	------	----

記入者氏名		所属部課名	
連絡先電話番号		E.mail	

(ご記入いただいた情報は、本調査関連の問い合わせ以外には使用しません)

【情報公開について】

問1. 現在貴校の情報公開について該当するものにチェックをつけてください。

1. 情報公開を行っている → 設問3.以降にお答えください
2. 情報公開はこれから行う予定である
3. 情報公開方法について該当するものにチェックをつけてください(複数回答可)。
- (1) 専門学校／高等専修学校における情報提供等への取り組みに関するガイドライン』
(H25.3 文部科学省)に沿って実施
- (2) 各種書類を閲覧用に1冊のファイルにまとめて閲覧
- (3) 情報開示専用の印刷冊子にて配布
- (4) 学校発行の広報誌などで開示
- (5) インターネットホームページ上に開示
- (6) その他 (具体的に: _____)
4. 情報公開方法について該当するものにチェックをつけてください(複数回答可)。
- (1) 公開している情報に変更が生じた都度更新
- (2) 定期的に更新(_____ カ月に一度)
- (3) ほとんど更新していない。

問2. 平成27年度中に、情報開示書類の閲覧希望のため学校に訪問された方はいましたか。

1. 閲覧希望者はいた
- (1) 学校関係者(保護者含む) 名
- (2) その他 名
2. いなかった

コード		学校名		分野区分	91
-----	--	-----	--	------	----

[自己点検自己評価の実施について]

自己点検自己評価について該当するものにチェックをつけてください。

- 1. すでに取り組んでいる → 設問4. 以降にお答えください
- 2. 現在準備している(平成 年度より実施予定)
- 3. まだ対応していない

- 4. 自己点検評価に採用している評価方法について該当するものにチェックをつけてください(複数回答可)。
 - (1) 『専修学校における学校評価ガイドライン』(H25.3 文部科学省)に沿って実施
 - (2) 学校独自の評価基準と方法で対応している
 - (3) 私立専門学校等評価研究機構の自己点検評価マニュアルに沿って行っている
 - (4) その他(具体的に:)

- 5. 貴校の自己点検評価結果の公表方法について、該当するものにチェックをつけてください(複数回答可)。
 - (1) 『専修学校における学校評価ガイドライン』(H25.3 文部科学省)に沿って実施
 - (2) 各種書類を閲覧用に1冊のファイルにまとめて閲覧
 - (3) 情報開示専用の印刷冊子にて配布
 - (4) 学校発行の広報誌などで開示
 - (5) インターネットホームページ上に開示
 - (6) その他 (具体的に:)

[学校関係者評価の実施について]

学校関係者評価について該当するものにチェックをつけてください。

- 1. すでに実施している → 設問4. 以降にお答えください
- 2. 現在準備している(平成 年度 月より実施予定)
- 3. まだ対応していない

4. 学校関係者評価委員構成について

(1) 人数 (名)

(2) 委員の選出区分

区 分	人 数	区 分	人 数
関係団体	名	卒業生	名
業界関係者	名	保護者	名
地域関係者	名	高等学校関係者	名
有識者	名	その他	名
他の専修学校関係者	名		

5. 学校関係者評価の開催時期と頻度についてお答えください。

開催時期 平成 年 月 ~ 平成 年 月

開催頻度 (1) 年 回

(2) ヶ月に1回

6. 学校関係者評価を実施するにあたり、どのような点を工夫されたか、具体的にお答えください。
(委員の選任や改善意見等の対応について等)

コード		学校名		分野区分	91
-----	--	-----	--	------	----

7. 学校評価関係者評価の活用について該当するものにチェックをつけてください（複数回答可）。

(1) 周知方法について

- ① 法人の理事会・評議員会等で報告した
- ② 学内の教職員全員が出席する会議で報告した
- ③ 学内回覧をした
- ④ その他(具体的に：)
- ⑤ 特に周知はしなかった

(2) 改善について

- ① 委員会等で対応を検討し、改善計画を策定した
(具体的な部署等：)
- ② 次年度の改善計画とした
- ③ その他(具体的に：)

8. 学校関係者評価委員会報告について該当するものにチェックをつけてください(複数回答可)。

- ① 評価委員が作成
- ② 評価事務局が原案作成、委員会で承認
- ③ その他

9. 公表方法について該当するものにチェックをつけてください(複数回答可)。

- ① 各種書類を閲覧用に1冊のファイルにまとめて閲覧
- ② 公表専用の印刷冊子にて配布
- ③ 学校発行の広報誌などで開示
- ④ インターネットホームページ上に開示
- ⑤ その他 (具体的に：)

10. 学校関係者評価の効果について(複数回答可)。

- ① 教育の質・向上するために役立った
- ② 業界団体や企業が学校に求めることがわかった
- ③ 業界の最新の動向がわかった
- ④ 教職員の意識が高くなった
- ⑤ 改善する点が明確になった
- ⑥ その他 (具体的に：)

[第三者評価の実施について]

第三者評価について該当するものにチェックをつけてください。

1. すでに実施した
2. 今年度受ける準備をしている
3. 3年以内を目標に現在準備している(平成 年度に実施予定)
4. 当面受ける予定はない → 設問5 をお答えください
5. 『第三者評価を受ける予定はない』理由について該当するもの全てにチェックをつけてください。
- ① 第三者評価の仕組みがわからない。
- ② 第三者評価の実施に必要な性を感じない(必須ではない。)
- ③ 第三者評価を実施できる体制が準備できない。
- ④ 経費面で余裕がない。
- ⑤ その他 (具体的に：)

●ご協力ありがとうございました

平成28年度 情報公開・自己点検自己評価・学校関係者評価の実施に関する調査

部外秘

5F-1

*平成28年5月1日現在の数値をご記入ください。

*お手数ですが7月29日(金)までに公益社団法人東京都専修学校各種学校協会までご返送ください。

コード	学校名	分野区分
記入者氏名	所属部課名	
連絡先電話番号	E.mail	

(ご記入いただいた情報は、本調査関連の問い合わせ以外には使用しません)

【情報公開について】

問1. 現在貴校の情報公開について該当するものにチェックをつけてください。

1. 情報公開を行っている → 設問3.以降にお答えください
2. 情報公開はこれから行う予定である
3. 情報公開方法について該当するものにチェックをつけてください(複数回答可)。
- (1) 専門学校／高等専修学校における情報提供等への取り組みに関するガイドライン』
(H25.3 文部科学省)に沿って実施
- (2) 各種書類を閲覧用に1冊のファイルにまとめて閲覧
- (3) 情報開示専用の印刷冊子にて配布
- (4) 学校発行の広報誌などで開示
- (5) インターネットホームページ上に開示
- (6) その他 (具体的に:)
4. 情報公開方法について該当するものにチェックをつけてください(複数回答可)。
- (1) 公開している情報に変更が生じた都度更新
- (2) 定期的に更新(カ月に一度)
- (3) ほとんど更新していない。

問2. 平成27年度中に、情報開示書類の閲覧希望のため学校に訪問された方はいましたか。

1. 閲覧希望者はいた
- (1) 学校関係者(保護者含む) 名
- (2) その他 名
2. いなかった

コード		学校名		分野区分	
-----	--	-----	--	------	--

[自己点検自己評価の実施について]

自己点検自己評価について該当するものにチェックをつけてください。

1. すでに取り組んでいる → 設問4.以降にお答えください
2. 現在準備している(平成 年度より実施予定)
3. まだ対応していない
4. 自己点検評価に採用している評価方法について該当するものにチェックをつけてください(複数回答可)。
- (1) 『専修学校における学校評価ガイドライン』(H25.3 文部科学省)に沿って実施
- (2) 学校独自の評価基準と方法で対応している
- (3) 私立専門学校等評価研究機構の自己点検評価マニュアルに沿って行っている
- (4) その他(具体的に:)
5. 貴校の自己点検評価結果の公表方法について、該当するものにチェックをつけてください(複数回答可)。
- (1) 『専修学校における学校評価ガイドライン』(H25.3 文部科学省)に沿って実施
- (2) 各種書類を閲覧用に1冊のファイルにまとめて閲覧
- (3) 情報開示専用の印刷冊子にて配布
- (4) 学校発行の広報誌などで開示
- (5) インターネットホームページ上に開示
- (6) その他 (具体的に:)

[学校関係者評価の実施について]

学校関係者評価について該当するものにチェックをつけてください。

1. すでに実施している → 設問4.以降にお答えください
2. 現在準備している(平成 年度 月より実施予定)
3. まだ対応していない
4. 学校関係者評価委員構成について
- (1) 人数 (名)
- (2) 委員の選出区分

区分	人数	区分	人数
関係団体	名	卒業生	名
業界関係者	名	保護者	名
地域関係者	名	高等学校関係者	名
有識者	名	その他	名
他の専修学校関係者	名		

5. 学校関係者評価の開催時期と頻度についてお答えください。

開催時期 平成 年 月 ~ 平成 年 月

開催頻度 (1) 年 回

(2) ヶ月に1回

6. 学校関係者評価を実施するにあたり、どのような点を工夫されたか、具体的にお答えください。
(委員の選任や改善意見等の対応について等)

コード	学校名	分野区分
-----	-----	------

7. 学校評価関係者評価の活用について該当するものにチェックをつけてください（複数回答可）。

(1) 周知方法について

- ① 法人の理事会・評議員会等で報告した
- ② 学内の教職員全員が出席する会議で報告した
- ③ 学内回覧をした
- ④ その他(具体的に：)
- ⑤ 特に周知はしなかった

(2) 改善について

- ①委員会等で対応を検討し、改善計画を策定した
(具体的な部署等：)
- ②次年度の改善計画とした
- ③その他(具体的に：)

8. 学校関係者評価委員会報告について該当するものにチェックをつけてください(複数回答可)。

- ①評価委員が作成
- ②評価事務局が原案作成、委員会で承認
- ③その他

9. 公表方法について該当するものにチェックをつけてください(複数回答可)。

- ①各種書類を閲覧用に1冊のファイルにまとめて閲覧
- ②公表専用の印刷冊子にて配布
- ③学校発行の広報誌などで開示
- ④インターネットホームページ上に開示
- ⑤その他 (具体的に：)

10. 学校関係者評価の効果について(複数回答可)。

- ①教育の質・向上するために役立った
- ②業界団体や企業が学校に求めることがわかった
- ③業界の最新の動向がわかった
- ④教職員の意識が高くなった
- ⑤改善する点が明確になった
- ⑥その他 (具体的に：)

【第三者評価の実施について】

第三者評価について該当するものにチェックをつけてください。

1. すでに実施した
2. 今年度受ける準備をしている
3. 3年以内を目標に現在準備している(平成 年度に実施予定)
4. 当面受ける予定はない → 設問5 をお答えください
5. 『第三者評価を受ける予定はない』理由について該当するもの全てにチェックをつけてください。
- ①第三者評価の仕組みがわからない。
- ②第三者評価の実施に必要性を感じない(必須ではない。)
- ③第三者評価を実施できる体制が準備できない。
- ④経費面で余裕がない。
- ⑤その他 (具体的に：)

●ご協力ありがとうございました

平成 28 年度 専修学校各種学校 調査統計資料

●発行所 公益社団法人東京都専修学校各種学校協会
渋谷区代々木1-58-1 石山ビル 〒151-0053
TEL (03)3378-9601 FAX (03)3378-9625
<http://www.tsk.or.jp/>

●発行日 平成29年3月31日

●調査研究事業部 後藤 修司（部長）
千葉 茂
平野 公美子
坂本 歩
柴岡 三千夫
堀口 一秀
窪田 多美子
永井 早希子
福田 潤