

# 令和5年度 専修学校各種学校 調査統計資料 〈概要版〉

## 令和5年度 専修学校各種学校 調査統計資料〈概要版〉

- 発行所 公益社団法人東京都専修学校各種学校協会  
〒151-0053 東京都渋谷区代々木1-58-1 石山ビル  
TEL (03)3378-9601 FAX (03)3378-9625  
URL <https://tsk.or.jp/>
- 発行日 令和6年3月31日
- 調査研究事業部 堀口 一秀 (部長)  
千葉 茂  
酒井 努  
林 義巳  
井上 雅美  
山野 愛子 ジェーン  
志賀 健二郎  
塚原 一功  
坂本 敏



# 令和5年度専修学校各種学校調査統計資料 目次

ごあいさつ	2
実施調査総括表	3
分野別・設置者別会員校数	3
令和5年度調査協力校リスト（50音順）	4
調査研究事業部「在籍調査等」から	
調査1 令和5年度 在籍調査	6
調査2 令和5年度 学生・生徒納付金調査	51
調査3 令和5年3月 専門課程卒業者の就職状況調査	53
調査4 専修学校財務状況調査	63
調査5 情報公開・自己点検自己評価・学校関係者評価の実施に関する調査	67
調査6 令和5年度 企業内実習に関する調査	69
調査7 令和5年度「専門課程」留学生在籍調査	71
調査8 令和5年度「奨学金・学費減免制度」調査	82

## ごあいさつ

公益社団法人東京都専修学校各種学校協会では、専修学校・各種学校教育振興の基礎データを得るために、各種調査を長年継続して参りました。

回答をいただきました各学校を調査にご協力いただいた皆様に、この場を借りて深く感謝申し上げます。

今年度も例年同様、在籍学生・生徒の状況に関する調査ならびに学校運営や管理面に関する調査を実施しておりますが、内容を従前のものからデータやグラフを中心とした【概要版】へと変更し、詳細な結果につきましては【概要版】では割愛させていただいた「令和6年3月専門課程就職希望者内定状況調査」の結果を含め、項目ごとに協会ホームページからダウンロードが出来るよう変更しております。

本書に掲載またはホームページよりダウンロードいただいた個々の調査結果につきましては、皆様がさらに分析を進め、データの有効活用を図っていただければ幸いです。

今後とも、専修学校・各種学校の教育内容の向上、振興策推進の糧となる的確な資料情報を目指して参ります。会員校をはじめ関係者の皆様には、引き続き各種調査へのご協力をお願い申し上げます。

公益社団法人東京都専修学校各種学校協会  
調査研究事業部長 堀口 一秀

## 実施調査総括表

アンケート名	実施時期	回答数		対象校		
令和5年度 在籍調査	令和5年6月					
専門課程在籍調査		260 (校)		334 (校)		77.8%
高等課程在籍調査		24 (校)		32 (校)		75.0%
一般課程在籍調査		14 (校)		20 (校)		70.0%
各種学校在籍調査		78 (校)		98 (校)		79.5%
令和5年度 学生・生徒納付金調査	令和5年6月					
専門課程納付金調査		256 (校)		334 (校)		76.6%
高等課程納付金調査		23 (校)		32 (校)		71.9%
一般課程納付金調査		13 (校)		20 (校)		65.0%
各種学校納付金調査		72 (校)		98 (校)		73.5%
令和5年3月専門課程卒業生の就職状況調査	令和5年6月	257 (校)		334 (校)		76.9%
専修学校財務状況調査（令和4年度決算）	令和5年6月	244 (校)		366 (校)		66.7%
情報公開・自己点検自己評価・学校関係者評価の実施に関する調査	令和5年6月	361 (校)		464 (校)		77.8%
令和5年度 企業内実習に関する調査	令和5年6月	281 (校)		366 (校)		76.8%
令和5年度 専門課程留学生在籍調査	令和5年6月	255 (校)		334 (校)		76.3%
令和5年度 奨学金・学費減免制度調査	令和5年6月	254 (校)		334 (校)		76.0%

## 分野別・設置者別会員校数

専修学校

(校)

分野	学校法人立		他の法人立		個人立校		計		合計
	会員	非会員	会員	非会員	会員	非会員	会員	非会員	
第1分野 工業	28	2	0	0	0	0	28	2	30
第2分野 農業	1	0	0	0	0	0	1	0	1
第3分野 医療	40	12	4	19	0	0	44	31	75
第4分野 衛生	60	4	1	0	1	0	62	4	66
第5分野 教育・社会福祉	20	3	1	0	0	0	21	3	24
第6分野 商業実務	33	7	1	0	0	1	34	8	42
第7分野 服飾・家政	19	0	0	0	3	1	22	1	23
第8分野 文化・教養	73	27	3	0	2	0	78	27	105
計	274	55	10	19	6	2	290	76	366

各種学校

(校)

分野	学校法人立		他の法人立		個人立校		計		合計
	会員	非会員	会員	非会員	会員	非会員	会員	非会員	
第1分野 工業	0	0	0	0	0	0	0	0	0
第2分野 農業	0	0	0	0	0	0	0	0	0
第3分野 医療	0	0	1	2	0	0	1	2	3
第4分野 衛生	0	1	0	0	0	4	0	5	5
第5分野 教育・社会福祉	0	0	0	0	0	0	0	0	0
第6分野 商業実務	0	0	0	0	1	9	1	9	10
第7分野 服飾・家政	0	0	0	0	0	0	0	0	0
第8分野 文化・教養	20	48	3	5	0	4	23	57	80
計	20	49	4	7	1	17	25	73	98

# 令和5年度調査協力校リスト(50音順) 専修学校

愛国学園保育専門学校	JTBトラベル&ホテルカレッジ	専門学校アネ・フランセ	道灌山学園福祉専門学校
青山製園専門学校	慈恵看護専門学校	専門学校アニメ・アーティスト・アカデミー	東京愛大専門学校
赤堀製菓専門学校	至誠会看護専門学校	専門学校ESPエンタテインメント東京	東京ITプログラミング&会計専門学校
阿佐ヶ谷美術専門学校	資生堂美容技術専門学校	専門学校インターナショナル・スクールオブビジネス	東京ITプログラミング&会計専門学校杉並校
アポロ歯科衛生士専門学校	下谷医師会立看護高等専修学校	専門学校お茶の水スクール・オブ・ビジネス	東京アニメーター学院専門学校
アポロ美容理容専門学校	品川介護福祉専門学校	専門学校桑沢デザイン研究所	東京医薬看護専門学校
板橋中央看護専門学校	渋谷ファッション&アート専門学校	専門学校清水とき・きものアカデミア	東京医療専門学校
上野法律専門学校	一般社団法人東京精神科病院協会府中看護高等専修学校	専門学校社会医学技術学院	東京医療秘書福祉アンドIT専門学校
江戸川看護専門学校	首都医校	専門学校デジタル&ランゲージ 秀林	東京医療福祉専門学校
大竹栄養専門学校	彰栄保育福祉専門学校	専門学校東京アナウンス学院	東京ウェディング・ホテル専門学校
大竹高等専修学校	彰栄リハビリテーション専門学校	専門学校東京医療学院	東京ウェディングアンドブライダル専門学校
大原医療秘書福祉保育専門学校	城西放射線技術専門学校	専門学校東京経理総合学院	東京エアトラベル・ホテル専門学校
大原ビジネス公務員専門学校池袋校	尚美ミュージックカレッジ専門学校	専門学校東京工科自動車大学校	東京英語専門学校
大原法律専門学校	昭和医療技術専門学校	専門学校東京工科自動車大学校品川校	東京衛生学園専門学校
大原簿記医療秘書公務員専門学校町田校	昭和大学医学部附属看護専門学校	専門学校東京工科自動車大学校世田谷校	東京栄養食糧専門学校
大原簿記学校	新宿医療専門学校	専門学校東京CPA会計学院	東京栄養専門学校
大原簿記公務員医療福祉保育専門学校立川校	新宿調理師専門学校	専門学校東京自動車大学校	東京外語専門学校
織田学園中野高等専修学校	新東京歯科衛生士学校	専門学校東京声優・国際アカデミー	東京環境工科専門学校
織田きもの専門学校	新東京歯科技工士学校	専門学校東京テクニカルカレッジ	東京警察病院看護専門学校
織田製菓専門学校	すいどーばた美術学院	専門学校東京ビジネス外語カレッジ	東京健康科学専門学校
織田調理師専門学校	すず学園高等専修学校	専門学校東都リハビリテーション学院	東京工学院専門学校
織田ファッション専門学校	住田美容専門学校	専門学校東洋公衆衛生学院	東京こども専門学校
お茶の水はりきゅう専門学校	駿台外語&ビジネス専門学校	専門学校トヨタ東京自動車大学校	東京ゴルフ専門学校
御茶の水美術専門学校	駿台電子情報&ビジネス専門学校	専門学校中野スクール・オブ・ビジネス	東京歯科衛生専門学校
音響芸術専門学校	駿台トラベル&ホテル専門学校	専門学校日本デザイナー学院	東京柔道整復専門学校
香川調理製菓専門学校	駿台法律経済&ビジネス専門学校	専門学校日本鉄道&スポーツビジネスカレッジ	東京商科・法科学専門学校
上板橋看護専門学校	駿台予備学校	専門学校日本鉄道&スポーツビジネスカレッジ21	東京情報クリエイター工学院専門学校
神田外語学院	駿台予備学校池袋校	専門学校日本動物21	東京女子医科大学看護専門学校
関東柔道整復専門学校	駿台予備学校立川校	専門学校日本ホテルスクール	東京新宿メディカルセンター附属看護専門学校
関東リハビリテーション専門学校	駿台予備学校町田校	専門学校ファッションカレッジ桜丘	東京スイーツ&カフェ専門学校
簡野学園羽田幼児教育専門学校	聖徳大学幼児教育専門学校	専門学校舞台芸術学院	東京スポーツ・レクリエーション専門学校
吉祥寺二葉栄養調理専門職学校	西武学園医学技術専門学校東京池袋校	専門学校ミュージシャンズ・インスティテュート東京	東京墨田看護専門学校
吉祥寺二葉製菓専門職学校	西武学園医学技術専門学校東京新宿校	専門学校ミュージズ・モード音楽院	東京聖栄大学附属調理師専門学校
玉成保育専門学校	聖和看護専門学校	専門学校ミュージズ音楽院	東京製菓学校
窪田理容美容専門学校	世田谷区医師会立看護高等専修学校	専門学校武蔵野ファッションカレッジ	東京高尾看護専門学校
芸術工芸高等専修学校	世田谷中央看護高等専修学校	専門学校読売自動車大学校	東京立川歯科衛生学院専門学校
公益社団法人日本看護協会看護研修学校	専修学校河合塾麹町校	専門学校早稲田国際ビジネスカレッジ	東京調理製菓専門学校
江東服飾高等専修学校	専修学校河合塾自由が丘校	草苑保育専門学校	東京テクノ・ホルティ園芸専門学校
コーセー美容専門学校	専修学校河合塾新宿校	太陽歯科衛生士専門学校	東京デザイン専門学校
国際共立学園高等専修学校	専修学校河合塾立川校	高山美容専門学校	東京豊島IT医療福祉専門学校
国際製菓専門学校	専修学校河合塾本郷校	竹早教員保育士養成所	東京西の森歯科衛生士専門学校
国際デュアルビジネス専門学校	専修学校河合塾町田校	多摩リハビリテーション学院専門学校	東京バイオテクノロジ専門学校
国際動物専門学校	専修学校中央ゼミナール	中央医療技術専門学校	東京ビューティーアート専門学校
国際文化理容美容専門学校国分寺校	専修学校早稲田予備学校	中央工学校	東京ビューティー&ブライダル専門学校
国際文化理容美容専門学校渋谷校	千住介護福祉専門学校	中央動物専門学校	東京表現高等専門学校 M I I C A
国際理容美容専門学校	専門学校青山ファッションカレッジ	中央美術学園	東京美容専門学校
佐伯栄養専門学校	専門学校アジア・アフリカ語学院	帝京高等看護学院	東京ファッション専門学校

東京福祉専門学校
東京服飾専門学校
東京ブライダル専門学校
東京ブレーメン動物専門学校
東京ベルエポック製菓調理専門学校
東京ベルエポック美容専門学校
東京保育医療秘書専門学校
東京法律公務員専門学校
東京法律公務員専門学校杉並校
東京ホテル・トラベル学院専門学校
東京マスタ学院調理師専門学校
東京マスタ学院文化服装専門学校
東京町田情報ITクリエイター専門学校
東京マックス美容専門学校
東京南看護専門学校
東京みらいAI&IT専門学校
東京未来大学福祉保育専門学校
東京メディカル・スポーツ専門学校
東京モード学園
東京山手メディカルセンター附属看護専門学校
東京リゾート&スポーツ専門学校
東京理容専修学校
東京ロシア語学院
東京YMCA医療福祉専門学校
東京YMC A社会体育・保育専門学校
東放学園映画専門学校

東放学園音響専門学校
東放学園高等専修学校
東放学園専門学校
東邦歯科医療専門学校
東洋鍼灸専門学校
ドレスメーカー学院
西東京調理師専門学校
日商簿記三鷹福祉専門学校
日中学院
日本書道専門学校
日本体育大学医療専門学校
日本デザイン福祉専門学校
日本医学柔整鍼灸専門学校
日本医歯薬専門学校
日本医療ビジネス大学校
日本ウェルネスA I ・ I T ・ 保育専門学校
日本ウェルネス歯科衛生専門学校
日本菓子専門学校
日本芸術高等学園
日本芸術専門学校
日本健康医療専門学校
日本工学院専門学校
日本工学院八王子専門学校
日本指圧専門学校
日本児童教育専門学校
日本写真芸術専門学校

日本柔道整復専門学校
日本鍼灸治療専門学校
日本赤十字社助産師学校
日本大学医学部附属看護専門学校
日本大学歯学部附属歯科衛生専門学校
日本大学歯学部附属歯科技工専門学校
日本電子専門学校
日本動物専門学校
日本美容専門学校
日本福祉教育専門学校
日本プリンティングアカデミー
日本ペット&アニマル専門学校
日本リハビリテーション専門学校
野田鎌田学園杉並高等専修学校
服部栄養専門学校
華学園栄養専門学校
華調理製菓専門学校
華服飾専門学校
HAL東京
ファッションビジネスカレッジ東京
文化外国語専門学校
文化服装学院
ベルエポック美容専門学校
ホスピタリティ ツーリズム専門学校
町田製菓専門学校
町田調理師専門学校

町田デザイン&建築専門学校
町田美容専門学校
町田福祉保育専門学校
真野美容専門学校
マリールイズ美容専門学校
ミス・バリ・ビューティ専門学校
宮川文化服装専門学校
武蔵野栄養専門学校
武蔵野学芸専門学校
武蔵野調理師専門学校
武蔵野高等専修学校
目白ファッション&アートカレッジ
ヤマザキ動物専門学校
山手調理製菓専門学校
山野美容専門学校
山脇美術専門学校
ヨークグローバルビジネスアカデミー専門学校
読売理工医療福祉専門学校
早稲田医学院歯科衛生士専門学校
早稲田外国語専門学校
早稲田速記医療福祉専門学校
早稲田大学芸術学校
早稲田美容専門学校
早稲田文理専門学校

## 各種学校

アートマスターズスクール
I S I 外語カレッジ
合気道学校
赤門会日本語学校日暮里校
アメリカンスクール・イン・ジャパン
アメリカンスクールインジャパンアーリーラーニングセンター
イーストウエスト日本語学校
池上珠算学校
インディア インターナショナル スクール イン ジャパン
A R C 東京日本語学校
ABK学館日本語学校
大原日本語学校
御茶の水美術学院
学校講道館
共立日語学院
キルビー学院
クリスチャンアカデミーインジャパン
K C P 地球市民日本語学校
こまどり芸術学園
サカモトミュージックスクール
S A N K O 日本語学校練瀬

ジェット日本語学校
自由学園最高学部
秀林日本語学校
新宿日本語学校
聖契神学校
聖公会神学院
聖心インターナショナルスクール
清泉インターナショナル学園
千駄ヶ谷外語学院
千駄ヶ谷日本語学校
高島珠算学校
中央工学校附属日本語学校
中央聖書神学校
長生学園
朝鮮大学校
帝京平成大学附属日本語学校
東亜学院
東京インターナショナルスクール
東京外語学園日本語学校
東京韓国学校初等部
東京韓国学校中等部

東京工学院日本語学校
東京工科大学附属日本語学校
東京国際大学付属日本語学校
東京国際フランス学園
開智国際日本語学校
東京中華学校
東京朝鮮第一幼初中級学校
東京朝鮮第九初級学校
東京朝鮮第五初中級学校
東京朝鮮第三初級学校
東京朝鮮第二幼初級学校
東京朝鮮第四幼初級学校
東京朝鮮第六幼初級学校
東京朝鮮中高級学校
東京仏教学院
東京舞踊学校
東邦音楽学校
東洋言語学院
ドルトンスクール東京
西東京朝鮮第一幼初中級学校
西東京朝鮮第二幼初中級学校

西町インターナショナルスクール
日本学生支援機構東京日本語教育センター
日本クッキングスクール
日本聖書神学校
日本ルーテル神学校
ニューインターナショナルスクールオブジャパン
農村伝道神学校
博慈会高等看護学院
服部珠算学校
一橋学院早慶外語
ブリティッシュ・スクール・イン東京
ブリティッシュ・スクール・イン・トウキョウ昭和
母子保健研修センター助産師学校
堀口珠算学校
メロス言語学院
山野日本語学校
理知の杜日本語学校東京校
渡辺珠算学校

# 調査1 令和5年度 在籍調査

## ■専門課程 総計

回答校数 260

	男子	女子	合計
令和5年度 在籍者数 (休学者含む)	39,812	52,214	92,026
	43.3%	56.7%	100.0%
令和5年度 入学志願者数	21,208	27,833	49,041
	43.2%	56.8%	100.0%
令和5年度 入学者数	17,917	23,929	41,846
	42.8%	57.2%	100.0%
令和5年度 入学手続き後の入 学辞退者数	409	740	1,149
	35.6%	64.4%	100.0%
令和4年5月1日現在の 総在籍者数	44,166	54,644	98,810
	44.7%	55.3%	100.0%
令和5年3月31日現在の 総在籍者数	37,107	49,226	86,333
	43.0%	57.0%	100.0%

令和4年度中における 中途退学者数	男子	女子	合計
	3,006	3,489	6,495
	6.8%	6.4%	6.6%

### ●修業年限別入学者内訳

区分		1年制	2年制	3年制	4年制	合計
昼間部	男子	1,369	11,535	2,935	2,098	17,937
		7.6%	64.3%	16.4%	11.7%	100.0%
夜間部	女子	2,265	14,321	5,927	877	23,390
		9.7%	61.2%	25.3%	3.7%	100.0%
夜間部	男子	77	357	380	159	973
		7.9%	36.7%	39.1%	16.3%	100.0%
夜間部	女子	154	413	698	103	1,368
		11.3%	30.2%	51.0%	7.5%	100.0%

区分	単位制	通信制
男子	982	134
女子	2,573	108

### ●居住地別入学者数(昼間部:令和5年4月)

区分	東京	神奈川	埼玉	千葉	北関東 茨城/栃 木/群馬	その他	合計
男子	7,046	1,483	2,059	1,575	269	294	12,726
	55.4%	11.7%	16.2%	12.4%	2.1%	2.3%	100.0%
女子	10,122	2,472	3,277	2,314	485	450	19,120
	52.9%	12.9%	17.1%	12.1%	2.5%	2.4%	100.0%
合計	17,168	3,955	5,336	3,889	754	744	31,846
	53.9%	12.4%	16.8%	12.2%	2.4%	2.3%	100.0%

### ●令和5年4月入学者の出身校※高等学校(および高等専修学校)新卒者のみ

区分1	東京	神奈川	埼玉	千葉	北関東 茨城/栃 木/群馬	甲信越 新潟/長 野/山梨	北陸 富山/石 川/福井	中部 岐阜/静 岡/愛知
男子	2,784	980	1,488	1,019	449	286	46	167
	34.9%	12.3%	18.7%	12.8%	5.6%	3.6%	0.6%	2.1%
女子	5,201	1,790	2,461	1,800	858	532	87	310
	36.3%	12.5%	17.2%	12.6%	6.0%	3.7%	0.6%	2.2%
合計	7,985	2,770	3,949	2,819	1,307	818	133	477
	35.8%	12.4%	17.7%	12.7%	5.9%	3.7%	0.6%	2.1%

区分2	北海道 ・東北	近畿	中国	四国	九州・ 沖縄	海外	合計
男子	291	51	61	30	160	155	7,967
	3.7%	0.6%	0.8%	0.4%	2.0%	1.9%	100.0%
女子	552	128	114	48	273	160	14,314
	3.9%	0.9%	0.8%	0.3%	1.9%	1.1%	100.0%
合計	843	179	175	78	433	315	22,281
	3.8%	0.8%	0.8%	0.4%	1.9%	1.4%	100.0%

### ●令和5年4月入学者の学歴

区分1		高等学校 (通信制除 く)新卒	高等学校 (通信制除 く)既卒	高等学校 (通信制) 新卒	高等学校 (通信制) 既卒	高等専修 学校 新卒	高等専修 学校 既卒	高等専門 学校 卒業	高等専門 学校 中退	短期大学 卒業	短期大学 中退	大学 卒業	大学 中退
昼間部	男子	8,259	929	776	155	54	4	17	3	24	9	616	291
		57.8%	6.5%	5.4%	1.1%	0.4%	0.03%	0.1%	0.02%	0.2%	0.1%	4.3%	2.0%
	女子	13,581	1,183	1,023	264	81	10	33	4	188	11	995	208
	66.5%	5.8%	5.0%	1.3%	0.4%	0.05%	0.2%	0.02%	0.9%	0.1%	4.9%	1.0%	
合計	21,840	2,112	1,799	419	135	14	50	7	212	20	1,611	499	
	62.9%	6.1%	5.2%	1.2%	0.4%	0.04%	0.2%	0.02%	0.6%	0.1%	4.6%	1.4%	

区分2		専門学校 卒業	専門学校 中退	大学院 卒業	大学院 中退	専門職 大学院 卒業	専門職 大学院 中退	高卒認定	在外教育 機関卒業 (日本人)	在日 外国人 学校卒業	外国人 留学生	その他	合計
昼間部	男子	563	47	25	3	0	0	97	8	1	2,373	41	14,295
		3.9%	0.3%	0.2%	0.02%	0.0%	0.0%	0.7%	0.1%	0.01%	16.6%	0.3%	100.0%
	女子	841	77	36	2	0	0	86	12	6	1,738	57	20,436
	4.1%	0.4%	0.2%	0.01%	0.0%	0.0%	0.4%	0.1%	0.03%	8.5%	0.3%	100.0%	
合計	1,404	124	61	5	0	0	183	20	7	4,111	98	34,731	
	4.0%	0.4%	0.2%	0.01%	0.0%	0.0%	0.5%	0.1%	0.02%	11.8%	0.3%	100.1%	



区分1		高等学校 (通信制除 く)新卒	高等学校 (通信制除 く)既卒	高等学校 (通信制) 新卒	高等学校 (通信制) 既卒	高等専修 学校 新卒	高等専修 学校 既卒	高等専門 学校 卒業	高等専門 学校 中退	短期大学 卒業	短期大学 中退	大学 卒業	大学 中退
夜間部	男子	110 15.7%	116 16.6%	16 2.3%	19 2.7%	0 0.0%	0 0.0%	3 0.4%	0 0.0%	7 1.0%	1 0.1%	278 39.7%	31 4.4%
	女子	168 15.1%	224 20.2%	15 1.4%	50 4.5%	0 0.0%	0 0.0%	1 0.1%	0 0.0%	63 5.7%	3 0.3%	392 35.3%	27 2.4%
	合計	278 15.4%	340 18.8%	31 1.7%	69 3.8%	0 0.0%	0 0.0%	4 0.2%	0 0.0%	70 3.9%	4 0.2%	670 37.0%	58 3.2%

区分2		専門学校 卒業	専門学校 中退	大学院 卒業	大学院 中退	専門職 大学院 卒業	専門職 大学院 中退	高卒認定	在外教育 機関卒業 (日本人)	在日 外国人 学校卒業	外国人 留学生	その他	合計
夜間部	男子	71 10.1%	4 0.6%	14 2.0%	0 0.0%	0 0.0%	0 0.0%	11 1.6%	2 0.3%	0 0.0%	2 0.3%	15 2.1%	700 100.0%
	女子	89 8.0%	10 0.9%	10 0.9%	2 0.2%	0 0.0%	0 0.0%	18 1.6%	1 0.1%	2 0.2%	2 0.2%	34 3.1%	1,111 100.0%
	合計	160 8.8%	14 0.8%	24 1.3%	2 0.1%	0 0.0%	0 0.0%	29 1.6%	3 0.2%	2 0.1%	4 0.2%	49 2.7%	1,811 100.0%

●令和5年4月入学者の、年齢別の人数

区分1		17歳以下	18歳	19歳	20歳	21歳	22歳	23歳	24歳	25歳	26歳	27歳	28歳
昼間部	男子	1 0.01%	9,444 58.0%	1,776 10.9%	790 4.8%	866 5.3%	675 4.1%	485 3.0%	389 2.4%	361 2.2%	297 1.8%	174 1.1%	117 0.7%
	女子	5 0.02%	14,604 65.9%	2,080 9.4%	934 4.2%	665 3.0%	686 3.1%	438 2.0%	407 1.8%	312 1.4%	245 1.1%	188 0.8%	146 0.7%
	合計	6 0.02%	24,048 62.5%	3,856 10.0%	1,724 4.5%	1,531 4.0%	1,361 3.5%	923 2.4%	796 2.1%	673 1.8%	542 1.4%	362 0.9%	263 0.7%

区分2		29歳	30～34歳	35～39歳	40～44歳	45～49歳	50～54歳	55～59歳	60歳以上	合計
昼間部	男子	156 1.0%	373 2.3%	151 0.9%	105 0.6%	39 0.2%	28 0.2%	28 0.2%	39 0.2%	16,294 100.0%
	女子	127 0.6%	391 1.8%	293 1.3%	232 1.0%	190 0.9%	116 0.5%	57 0.3%	39 0.2%	22,155 100.0%
	合計	283 0.7%	764 2.0%	444 1.2%	337 0.9%	229 0.6%	144 0.4%	85 0.2%	78 0.2%	38,449 100.0%

区分1		17歳以下	18歳	19歳	20歳	21歳	22歳	23歳	24歳	25歳	26歳	27歳	28歳
夜間部	男子	0 0.0%	109 12.8%	50 5.9%	57 6.7%	65 7.6%	80 9.4%	51 6.0%	32 3.8%	40 4.7%	33 3.9%	26 3.1%	26 3.1%
	女子	0 0.0%	198 16.2%	57 4.7%	53 4.3%	42 3.4%	108 8.9%	77 6.3%	72 5.9%	59 4.8%	44 3.6%	38 3.1%	43 3.5%
	合計	0 0.0%	307 14.8%	107 5.2%	110 5.3%	107 5.2%	188 9.1%	128 6.2%	104 5.0%	99 4.8%	77 3.7%	64 3.1%	69 3.3%

区分2		29歳	30～34歳	35～39歳	40～44歳	45～49歳	50～54歳	55～59歳	60歳以上	合計
夜間部	男子	19 2.2%	72 8.5%	37 4.4%	34 4.0%	36 4.2%	30 3.5%	25 2.9%	28 3.3%	850 100.0%
	女子	28 2.3%	103 8.4%	52 4.3%	53 4.3%	76 6.2%	62 5.1%	35 2.9%	20 1.6%	1,220 100.0%
	合計	47 2.3%	175 8.5%	89 4.3%	87 4.2%	112 5.4%	92 4.4%	60 2.9%	48 2.3%	2,070 100.0%

●令和5年4月入学者のうちダブルスクール生(内数)  
(昼間部)

区分	短大 在学中	大学 在学中	他の専門 学校 在学中	高等専門 学校
男子	0 0.0%	74 0.4%	61 0.3%	1 0.005%
女子	23 0.1%	24 0.1%	44 0.2%	0 0.0%
合計	23 0.1%	98 0.2%	105 0.3%	1 0.002%

(夜間部)

区分	短大 在学中	大学 在学中	他の専門 学校 在学中	高等専門 学校
男子	0 0.0%	13 1.3%	4 0.4%	0 0.0%
女子	0 0.0%	11 0.8%	4 0.3%	0 0.0%
合計	0 0.0%	24 1.0%	8 0.3%	0 0.0%

(通信制)

区分	短大 在学中	大学 在学中	他の専門 学校 在学中	高等専門 学校
男子	0 0.0%	0 0.0%	0 0.0%	0 0.0%
女子	0 0.0%	0 0.0%	0 0.0%	0 0.0%
合計	0 0.0%	0 0.0%	0 0.0%	0 0.0%

●令和4年度中の中途退学者/退学理由ごとの人数

	経済的	学力不足	健康上	進路変更	その他	合計
男女合計	398 6.1%	782 12.0%	1,180 18.0%	2,066 31.6%	2,112 32.3%	6,538 100.0%

●令和5年4月入学者のうち社会人(一定期間の職業経験あり)の人数

区分	昼間部	夜間部	単位制	通信制
男子	1,275 7.1%	423 43.5%	117 11.9%	86 64.2%
女子	2,037 8.7%	691 50.5%	272 10.6%	81 75.0%
合計	3,312 8.0%	1,114 47.6%	389 10.9%	167 69.0%

# ■ 専門課程 第1分野 合計

回答校数 28

	男子	女子	合計
令和5年度 在籍者数 (休学者含む)	14,560	4,151	18,711
	77.8%	22.2%	100.0%
令和5年度 入学志願者数	7,183	1,964	9,147
	78.5%	21.5%	100.0%
令和5年度 入学者数	6,116	1,874	7,990
	76.5%	23.5%	100.0%
令和5年度 入学手続き後の入 学辞退者数	49	20	69
	71.0%	29.0%	100.0%
令和4年5月1日現在の 総在籍者数	16,675	3,944	20,619
	80.9%	19.1%	100.0%
令和5年3月31日現在の 総在籍者数	12,921	3,227	16,148
	80.0%	20.0%	100.0%
令和4年度中における 中途退学者数	861	254	1,115
	5.2%	6.4%	5.4%

## ● 修業年限別入学者内訳

区分		1年制	2年制	3年制	4年制	合計
昼間部	男子	202	3,710	541	1,335	5,788
		3.5%	64.1%	9.3%	23.1%	100.0%
夜間部	女子	53	1,156	175	252	1,636
		3.2%	70.7%	10.7%	15.4%	100.0%
夜間部	男子	9	219	11	0	239
		3.8%	91.6%	4.6%	0.0%	100.0%
夜間部	女子	0	135	9	0	144
		0.0%	93.8%	6.3%	0.0%	100.0%
区分	単位制	通信制				
男子	0	111				
女子	0	90				

## ● 居住地別入学者数(昼間部:令和5年4月)

区分	東京	神奈川	埼玉	千葉	北関東 茨城/栃 木/群馬	その他	合計
男子	1,727	439	651	558	64	29	3,468
	49.8%	12.7%	18.8%	16.1%	1.8%	0.8%	100.0%
女子	566	135	177	128	38	3	1,047
	54.1%	12.9%	16.9%	12.2%	3.6%	0.3%	100.0%
合計	2,293	574	828	686	102	32	4,515
	50.8%	12.7%	18.3%	15.2%	2.3%	0.7%	100.0%

## ● 令和5年4月入学者の出身校※高等学校(および高等専修学校)新卒者のみ

区分1	東京	神奈川	埼玉	千葉	北関東 茨城/栃 木/群馬	甲信越 新潟/長 野/山梨	北陸 富山/石 川/福井	中部 岐阜/静 岡/愛知
男子	775	308	500	278	119	58	12	36
	35.2%	14.0%	22.7%	12.6%	5.4%	2.6%	0.5%	1.6%
女子	204	84	129	111	60	16	10	17
	28.9%	11.9%	18.3%	15.7%	8.5%	2.3%	1.4%	2.4%
合計	979	392	629	389	179	74	22	53
	33.7%	13.5%	21.6%	13.4%	6.2%	2.5%	0.8%	1.8%

区分2	北海道 ・東北	近畿	中国	四国	九州・ 沖縄	海外	合計
男子	66	5	1	2	42	0	2,202
	3.0%	0.2%	0.0%	0.1%	1.9%	0.0%	100.0%
女子	35	11	4	0	24	0	705
	5.0%	1.6%	0.6%	0.0%	3.4%	0.0%	100.0%
合計	101	16	5	2	66	0	2,907
	3.5%	0.6%	0.2%	0.1%	2.3%	0.0%	100.0%

## ● 令和5年4月入学者の学歴

区分1		高等学校 (通信制除 く)新卒	高等学校 (通信制除 く)既卒	高等学校 (通信制) 新卒	高等学校 (通信制) 既卒	高等専修 学校 新卒	高等専修 学校 既卒	高等専門 学校 卒業	高等専門 学校 中退	短期大学 卒業	短期大学 中退	大学 卒業	大学 中退
昼間部	男子	2,653	312	162	29	4	1	1	0	7	3	134	110
		63.4%	7.5%	3.9%	0.7%	0.1%	0.0%	0.0%	0.0%	0.2%	0.1%	3.2%	2.6%
	女子	785	96	39	9	2	0	0	0	13	1	72	23
	60.1%	7.3%	3.0%	0.7%	0.2%	0.0%	0.0%	0.0%	1.0%	0.1%	5.5%	1.8%	
合計	3,438	408	201	38	6	1	1	1	0	20	4	206	133
	62.6%	7.4%	3.7%	0.7%	0.1%	0.0%	0.0%	0.0%	0.0%	0.4%	0.1%	3.8%	2.4%

区分2		専門学校 卒業	専門学校 中退	大学院 卒業	大学院 中退	専門職 大学院 卒業	専門職 大学院 中退	高卒認定	在外教育 機関卒業 (日本人)	在日 外国人 学校卒業	外国人 留学生	その他	合計
昼間部	男子	231	10	8	1	0	0	30	0	0	1	483	5
		5.5%	0.2%	0.2%	0.0%	0.0%	0.0%	0.7%	0.0%	0.0%	0.0%	11.5%	0.1%
	女子	73	7	4	0	0	0	11	0	0	0	172	0
	5.6%	0.5%	0.3%	0.0%	0.0%	0.0%	0.8%	0.0%	0.0%	0.0%	13.2%	0.0%	
合計	304	17	12	1	0	0	41	0	0	1	655	5	
	5.5%	0.3%	0.2%	0.0%	0.0%	0.0%	0.7%	0.0%	0.0%	0.0%	11.9%	0.1%	

区分1		高等学校 (通信制除 く)新卒	高等学校 (通信制除 く)既卒	高等学校 (通信制) 新卒	高等学校 (通信制) 既卒	高等専修 学校 新卒	高等専修 学校 既卒	高等専門 学校 卒業	高等専門 学校 中退	短期大学 卒業	短期大学 中退	大学 卒業	大学 中退
夜間部	男子	11	39	0	9	0	0	1	0	3	0	54	12
		7.2%	25.5%	0.0%	5.9%	0.0%	0.0%	0.7%	0.0%	2.0%	0.0%	35.3%	7.8%
	女子	4	21	0	2	0	0	0	0	4	0	45	1
	4.7%	24.4%	0.0%	2.3%	0.0%	0.0%	0.0%	0.0%	4.7%	0.0%	52.3%	1.2%	
合計	15	60	0	11	0	0	0	1	0	7	0	99	13
	6.3%	25.1%	0.0%	4.6%	0.0%	0.0%	0.0%	0.4%	0.0%	2.9%	0.0%	41.4%	5.4%

区分2		専門学校卒業	専門学校中退	大学院卒業	大学院中退	専門職大学院卒業	専門職大学院中退	高卒認定	在外教育機関卒業(日本人)	在日外国人学校卒業	外国人留学生	その他	合計
夜間部	男子	11	1	4	0	0	0	4	0	0	0	4	153
		7.2%	0.7%	2.6%	0.0%	0.0%	0.0%	2.6%	0.0%	0.0%	0.0%	2.6%	100.0%
	女子	2	0	1	1	0	0	3	0	0	0	2	86
		2.3%	0.0%	1.2%	1.2%	0.0%	0.0%	3.5%	0.0%	0.0%	0.0%	2.3%	100.0%
	合計	13	1	5	1	0	0	7	0	0	0	6	239
		5.4%	0.4%	2.1%	0.4%	0.0%	0.0%	2.9%	0.0%	0.0%	0.0%	2.5%	100.0%

●令和5年4月入学者の、年齢別の人数

区分1		17歳以下	18歳	19歳	20歳	21歳	22歳	23歳	24歳	25歳	26歳	27歳	28歳
昼間部	男子	0	3,190	507	233	287	185	137	87	98	61	38	25
		0.0%	63.4%	10.1%	4.6%	5.7%	3.7%	2.7%	1.7%	1.9%	1.2%	0.8%	0.5%
	女子	0	872	122	76	61	56	35	35	28	28	23	20
		0.0%	60.0%	8.4%	5.2%	4.2%	3.9%	2.4%	2.4%	1.9%	1.9%	1.6%	1.4%
	合計	0	4,062	629	309	348	241	172	122	126	89	61	45
		0.0%	62.6%	9.7%	4.8%	5.4%	3.7%	2.7%	1.9%	1.9%	1.4%	0.9%	0.7%

区分2		29歳	30～34歳	35～39歳	40～44歳	45～49歳	50～54歳	55～59歳	60歳以上	合計
昼間部	男子	26	73	35	27	8	5	5	4	5,031
		0.5%	1.5%	0.7%	0.5%	0.2%	0.1%	0.1%	0.1%	100.0%
	女子	15	37	18	13	8	5	1	1	1,454
		1.0%	2.5%	1.2%	0.9%	0.6%	0.3%	0.1%	0.1%	100.0%
	合計	41	110	53	40	16	10	6	5	6,485
		0.6%	1.7%	0.8%	0.6%	0.2%	0.2%	0.1%	0.1%	100.0%

区分1		17歳以下	18歳	19歳	20歳	21歳	22歳	23歳	24歳	25歳	26歳	27歳	28歳
夜間部	男子	0	9	14	12	8	14	15	4	11	9	7	14
		0.0%	4.5%	7.1%	6.1%	4.0%	7.1%	7.6%	2.0%	5.6%	4.5%	3.5%	7.1%
	女子	0	2	6	3	1	7	5	9	8	9	8	10
		0.0%	1.8%	5.3%	2.6%	0.9%	6.1%	4.4%	7.9%	7.0%	7.9%	7.0%	8.8%
	合計	0	11	20	15	9	21	20	13	19	18	15	24
		0.0%	3.5%	6.4%	4.8%	2.9%	6.7%	6.4%	4.2%	6.1%	5.8%	4.8%	7.7%

区分2		29歳	30～34歳	35～39歳	40～44歳	45～49歳	50～54歳	55～59歳	60歳以上	合計
夜間部	男子	7	25	12	8	8	3	2	16	198
		3.5%	12.6%	6.1%	4.0%	4.0%	1.5%	1.0%	8.1%	100.0%
	女子	8	17	3	6	7	3	0	2	114
		7.0%	14.9%	2.6%	5.3%	6.1%	2.6%	0.0%	1.8%	100.0%
	合計	15	42	15	14	15	6	2	18	312
		4.8%	13.5%	4.8%	4.5%	4.8%	1.9%	0.6%	5.8%	100.0%

●令和5年4月入学者のうちダブルスクール生(内数)  
(昼間部)

区分	短大 在学中	大学 在学中	他の専門 学校 在学中	高等専門 学校
男子	0	60	0	0
	0.0%	1.0%	0.0%	0.0%
女子	0	1	0	0
	0.0%	0.1%	0.0%	0.0%
合計	0	61	0	0
	0.0%	0.8%	0.0%	0.0%

(夜間部)

区分	短大 在学中	大学 在学中	他の専門 学校 在学中	高等専門 学校
男子	0	2	0	0
	0.0%	0.8%	0.0%	0.0%
女子	0	1	0	0
	0.0%	0.7%	0.0%	0.0%
合計	0	3	0	0
	0.0%	0.8%	0.0%	0.0%

(通信制)

区分	短大 在学中	大学 在学中	他の専門 学校 在学中	高等専門 学校
男子	0	0	0	0
	0.0%	0.0%	0.0%	0.0%
女子	0	0	0	0
	0.0%	0.0%	0.0%	0.0%
合計	0	0	0	0
	0.0%	0.0%	0.0%	0.0%

●令和4年度中の中途退学者/退学理由ごとの人数

	経済的	学力不足	健康上	進路変更	その他	合計
男女合計	73	101	120	215	581	1,090
	6.7%	9.3%	11.0%	19.7%	53.3%	100.0%

●令和5年4月入学者のうち社会人(一定期間の職業経験あり)の人数

区分	昼間部	夜間部	単位制	通信制
男子	326	75	25	82
	5.6%	31.4%	0.0%	75.2%
女子	132	47	14	76
	8.1%	32.6%	0.0%	87.4%
合計	458	122	39	158
	6.2%	31.9%	0.0%	80.6%

## ■専門課程 第2分野 合計

回答校数 3

	男子	女子	合計
令和5年度 在籍者数 (休学者含む)	260	275	535
	48.6%	51.4%	100.0%
令和5年度 入学志願者数	94	113	207
	45.4%	54.6%	100.0%
令和5年度 入学者数	86	98	184
	46.7%	53.3%	100.0%
令和5年度 入学手続き後の入 学辞退者数	1	2	3
	33.3%	66.7%	100.0%
令和4年5月1日現在の 総在籍者数	290	245	535
	54.2%	45.8%	100.0%
令和5年3月31日現在の 総在籍者数	270	372	642
	42.1%	57.9%	100.0%

	男子	女子	合計
令和4年度中における 中途退学者数	11	8	19
	3.8%	3.3%	3.6%

### ●修業年限別入学者内訳

区分		1年制	2年制	3年制	4年制	合計
昼間部	男子	0	36	14	24	74
		0.0%	48.6%	18.9%	32.4%	100.0%
夜間部	女子	0	25	32	22	79
		0.0%	31.6%	40.5%	27.8%	100.0%
夜間部	男子	0	0	12	0	12
		0.0%	0.0%	100.0%	0.0%	100.0%
夜間部	女子	0	0	19	0	19
		0.0%	0.0%	100.0%	0.0%	100.0%

区分	単位制	通信制
男子	0	0
女子	0	0

### ●居住地別入学者数(昼間部:令和5年4月)

区分	東京	神奈川	埼玉	千葉	北関東 茨城/栃 木/群馬	その他	合計
男子	33	11	9	5	2	2	62
	53.2%	17.7%	14.5%	8.1%	3.2%	3.2%	100.0%
女子	29	19	7	4	0	4	63
	46.0%	30.2%	11.1%	6.3%	0.0%	6.3%	100.0%
合計	62	30	16	9	2	6	125
	49.6%	24.0%	12.8%	7.2%	1.6%	4.8%	100.0%

### ●令和5年4月入学者の出身校※高等学校(および高等専修学校)新卒者のみ

区分1	東京	神奈川	埼玉	千葉	北関東 茨城/栃 木/群馬	甲信越 新潟/長 野/山梨	北陸 富山/石 川/福井	中部 岐阜/静 岡/愛知
男子	10	6	8	4	5	3	0	2
	23.8%	14.3%	19.0%	9.5%	11.9%	7.1%	0.0%	4.8%
女子	11	9	5	6	3	2	1	3
	24.4%	20.0%	11.1%	13.3%	6.7%	4.4%	2.2%	6.7%
合計	21	15	13	10	8	5	1	5
	24.1%	17.2%	14.9%	11.5%	9.2%	5.7%	1.1%	5.7%

区分2	北海道 ・東北	近畿	中国	四国	九州・ 沖縄	海外	合計
男子	2	0	0	1	1	0	42
	4.8%	0.0%	0.0%	2.4%	2.4%	0.0%	100.0%
女子	3	1	1	0	0	0	45
	6.7%	2.2%	2.2%	0.0%	0.0%	0.0%	100.0%
合計	5	1	1	1	1	0	87
	5.7%	1.1%	1.1%	1.1%	1.1%	0.0%	100.0%

### ●令和5年4月入学者の学歴

区分1		高等学校 (通信制除 く)新卒	高等学校 (通信制除 く)既卒	高等学校 (通信制) 新卒	高等学校 (通信制) 既卒	高等専修 学校 新卒	高等専修 学校 既卒	高等専門 学校 卒業	高等専門 学校 中退	短期大学 卒業	短期大学 中退	大学 卒業	大学 中退
昼間部	男子	37	8	4	1	1	0	0	0	0	0	3	1
		59.7%	12.9%	6.5%	1.6%	1.6%	0.0%	0.0%	0.0%	0.0%	0.0%	4.8%	1.6%
	女子	36	6	9	1	0	0	0	0	0	0	0	1
	57.1%	9.5%	14.3%	1.6%	0.0%	0.0%	0.0%	0.0%	0.0%	0.0%	0.0%	1.6%	4.8%
合計	73	14	13	2	1	0	0	0	0	0	0	4	4
	58.4%	11.2%	10.4%	1.6%	0.8%	0.0%	0.0%	0.0%	0.0%	0.0%	0.0%	3.2%	3.2%

区分2		専門学校 卒業	専門学校 中退	大学院 卒業	大学院 中退	専門職 大学院 卒業	専門職 大学院 中退	高卒認定	在外教育 機関卒業 (日本人)	在日 外国人 学校卒業	外国人 留学生	その他	合計
昼間部	男子	1	0	0	0	0	0	0	0	0	5	1	62
		1.6%	0.0%	0.0%	0.0%	0.0%	0.0%	0.0%	0.0%	0.0%	8.1%	1.6%	100.0%
	女子	1	1	0	0	0	0	1	0	0	2	2	63
	1.6%	1.6%	0.0%	0.0%	0.0%	0.0%	1.6%	0.0%	0.0%	3.2%	3.2%	100.0%	
合計	2	1	0	0	0	0	1	0	0	7	3	125	
	1.6%	0.8%	0.0%	0.0%	0.0%	0.0%	0.8%	0.0%	0.0%	5.6%	2.4%	100.0%	

区分1		高等学校 (通信制除 く)新卒	高等学校 (通信制除 く)既卒	高等学校 (通信制) 新卒	高等学校 (通信制) 既卒	高等専修 学校 新卒	高等専修 学校 既卒	高等専門 学校 卒業	高等専門 学校 中退	短期大学 卒業	短期大学 中退	大学 卒業	大学 中退
夜間部	男子	11	0	0	0	0	0	0	0	0	0	0	0
		91.7%	0.0%	0.0%	0.0%	0.0%	0.0%	0.0%	0.0%	0.0%	0.0%	0.0%	0.0%
	女子	13	0	4	1	0	0	0	0	0	0	0	1
	68.4%	0.0%	21.1%	5.3%	0.0%	0.0%	0.0%	0.0%	0.0%	0.0%	0.0%	5.3%	
合計	24	0	4	1	0	0	0	0	0	0	0	1	
	77.4%	0.0%	12.9%	3.2%	0.0%	0.0%	0.0%	0.0%	0.0%	0.0%	0.0%	3.2%	

区分2		専門学校卒業	専門学校中退	大学院卒業	大学院中退	専門職大学院卒業	専門職大学院中退	高卒認定	在外教育機関卒業(日本人)	在日外国人学校卒業	外国人留学生	その他	合計
夜間部	男子	0	0	0	0	0	0	0	0	0	0	1	12
		0.0%	0.0%	0.0%	0.0%	0.0%	0.0%	0.0%	0.0%	0.0%	0.0%	8.3%	100.0%
	女子	0	0	0	0	0	0	0	0	0	0	0	19
		0.0%	0.0%	0.0%	0.0%	0.0%	0.0%	0.0%	0.0%	0.0%	0.0%	0.0%	100.0%
合計		0	0	0	0	0	0	0	0	0	0	1	31
		0.0%	0.0%	0.0%	0.0%	0.0%	0.0%	0.0%	0.0%	0.0%	0.0%	3.2%	100.0%

●令和5年4月入学者の、年齢別の人数

区分1		17歳以下	18歳	19歳	20歳	21歳	22歳	23歳	24歳	25歳	26歳	27歳	28歳
昼間部	男子	0	45	11	3	1	1	0	0	1	2	1	0
		0.0%	61.6%	15.1%	4.1%	1.4%	1.4%	0.0%	0.0%	1.4%	2.7%	1.4%	0.0%
	女子	0	56	9	4	3	2	1	1	1	0	0	0
		0.0%	70.9%	11.4%	5.1%	3.8%	2.5%	1.3%	1.3%	1.3%	0.0%	0.0%	0.0%
合計		0	101	20	7	4	3	1	1	2	2	1	0
		0.0%	66.4%	13.2%	4.6%	2.6%	2.0%	0.7%	0.7%	1.3%	1.3%	0.7%	0.0%

区分2		29歳	30～34歳	35～39歳	40～44歳	45～49歳	50～54歳	55～59歳	60歳以上	合計
昼間部	男子	1	3	1	1	2	0	0	0	73
		1.4%	4.1%	1.4%	1.4%	2.7%	0.0%	0.0%	0.0%	100.0%
	女子	0	0	1	0	0	1	0	0	79
		0.0%	0.0%	1.3%	0.0%	0.0%	1.3%	0.0%	0.0%	100.0%
合計		1	3	2	1	2	1	0	0	152
		0.7%	2.0%	1.3%	0.7%	1.3%	0.7%	0.0%	0.0%	100.0%

区分1		17歳以下	18歳	19歳	20歳	21歳	22歳	23歳	24歳	25歳	26歳	27歳	28歳
夜間部	男子	0	11	1	0	0	0	0	0	0	0	0	0
		0.0%	91.7%	8.3%	0.0%	0.0%	0.0%	0.0%	0.0%	0.0%	0.0%	0.0%	0.0%
	女子	0	14	4	0	0	1	0	0	0	0	0	0
		0.0%	73.7%	21.1%	0.0%	0.0%	5.3%	0.0%	0.0%	0.0%	0.0%	0.0%	0.0%
合計		0	25	5	0	0	1	0	0	0	0	0	0
		0.0%	80.6%	16.1%	0.0%	0.0%	3.2%	0.0%	0.0%	0.0%	0.0%	0.0%	0.0%

区分2		29歳	30～34歳	35～39歳	40～44歳	45～49歳	50～54歳	55～59歳	60歳以上	合計
夜間部	男子	0	0	0	0	0	0	0	0	12
		0.0%	0.0%	0.0%	0.0%	0.0%	0.0%	0.0%	0.0%	100.0%
	女子	0	0	0	0	0	0	0	0	19
		0.0%	0.0%	0.0%	0.0%	0.0%	0.0%	0.0%	0.0%	100.0%
合計		0	0	0	0	0	0	0	0	31
		0.0%	0.0%	0.0%	0.0%	0.0%	0.0%	0.0%	0.0%	100.0%

●令和5年4月入学者のうちダブルスクール生(内数)  
(昼間部)

区分	短大 在学中	大学 在学中	他の専門 学校 在学中	高等専門 学校
男子	0	0	0	0
	0.0%	0.0%	0.0%	0.0%
女子	0	0	0	0
	0.0%	0.0%	0.0%	0.0%
合計	0	0	0	0
	0.0%	0.0%	0.0%	0.0%

(夜間部)

区分	短大 在学中	大学 在学中	他の専門 学校 在学中	高等専門 学校
男子	0	0	0	0
	0.0%	0.0%	0.0%	0.0%
女子	0	0	0	0
	0.0%	0.0%	0.0%	0.0%
合計	0	0	0	0
	0.0%	0.0%	0.0%	0.0%

(通信制)

区分	短大 在学中	大学 在学中	他の専門 学校 在学中	高等専門 学校
男子	0	0	0	0
	0.0%	0.0%	0.0%	0.0%
女子	0	0	0	0
	0.0%	0.0%	0.0%	0.0%
合計	0	0	0	0
	0.0%	0.0%	0.0%	0.0%

●令和4年度中の中途退学者／退学理由ごとの人数

	経済的	学力不足	健康上	進路変更	その他	合計
男女合計	1	0	9	5	4	19
	5.3%	0.0%	47.4%	26.3%	21.1%	100.0%

●令和5年4月入学者のうち社会人(一定期間の職業経験あり)の人数

区分	昼間部	夜間部	単位制	通信制
男子	0	0	0	0
	0.0%	0.0%	0.0%	0.0%
女子	0	0	0	0
	0.0%	0.0%	0.0%	0.0%
合計	0	0	0	0
	0.0%	0.0%	0.0%	0.0%

# ■ 専門課程 第3分野 合計

回答校数 66

	男子	女子	合計
令和5年度 在籍者数 (休学者含む)	5,735	12,139	17,874
	32.1%	67.9%	100.0%
令和5年度 入学志願者数	3,057	6,437	9,494
	32.2%	67.8%	100.0%
令和5年度 入学者数	1,966	4,367	6,333
	31.0%	69.0%	100.0%
令和5年度 入学手続き後の入 学辞退者数	108	346	454
	23.8%	76.2%	100.0%
令和4年5月1日現在の 総在籍者数	6,627	14,611	21,238
	31.2%	68.8%	100.0%
令和5年3月31日現在の 総在籍者数	5,902	12,304	18,206
	32.4%	67.6%	100.0%
令和4年度中における 中途退学者数	436	669	1,105
	6.6%	4.6%	5.2%

## ● 修業年限別入学者内訳

区分		1年制	2年制	3年制	4年制	合計
昼間部	男子	140	112	1,314	180	1,746
		8.0%	6.4%	75.3%	10.3%	100.0%
夜間部	女子	399	186	3,793	159	4,537
		8.8%	4.1%	83.6%	3.5%	100.0%
夜間部	男子	6	0	292	159	457
		1.3%	0.0%	63.9%	34.8%	100.0%
夜間部	女子	37	0	542	103	682
		5.4%	0.0%	79.5%	15.1%	100.0%
区分	単位制	通信制				
男子	156	0				
女子	329	0				

## ● 居住地別入学者数(昼間部:令和5年4月)

区分	東京	神奈川	埼玉	千葉	北関東 茨城/栃 木/群馬	その他	合計
男子	689	153	217	256	37	84	1,436
	48.0%	10.7%	15.1%	17.8%	2.6%	5.8%	100.0%
女子	1,863	414	551	443	73	144	3,488
	53.4%	11.9%	15.8%	12.7%	2.1%	4.1%	100.0%
合計	2,552	567	768	699	110	228	4,924
	51.8%	11.5%	15.6%	14.2%	2.2%	4.6%	100.0%

## ● 令和5年4月入学者の出身校※高等学校(および高等専修学校)新卒者のみ

区分1	東京	神奈川	埼玉	千葉	北関東 茨城/栃 木/群馬	甲信越 新潟/長 野/山梨	北陸 富山/石 川/福井	中部 岐阜/静 岡/愛知
男子	348	70	156	178	41	40	1	14
	38.4%	7.7%	17.2%	19.6%	4.5%	4.4%	0.1%	1.5%
女子	1,004	218	421	303	96	85	8	45
	42.4%	9.2%	17.8%	12.8%	4.1%	3.6%	0.3%	1.9%
合計	1,352	288	577	481	137	125	9	59
	41.3%	8.8%	17.6%	14.7%	4.2%	3.8%	0.3%	1.8%

区分2	北海道 ・東北	近畿	中国	四国	九州・ 沖縄	海外	合計
男子	37	5	8	2	5	1	906
	4.1%	0.6%	0.9%	0.2%	0.6%	0.1%	100.0%
女子	101	13	14	5	56	0	2,369
	4.3%	0.5%	0.6%	0.2%	2.4%	0.0%	100.0%
合計	138	18	22	7	61	1	3,275
	4.2%	0.5%	0.7%	0.2%	1.9%	0.0%	100.0%

## ● 令和5年4月入学者の学歴

区分1	高等学校 (通信制除 く)新卒	高等学校 (通信制除 く)既卒	高等学校 (通信制) 新卒	高等学校 (通信制) 既卒	高等専修 学校 新卒	高等専修 学校 既卒	高等専門 学校 卒業	高等専門 学校 中退	短期大学 卒業	短期大学 中退	大学 卒業	大学 中退	
昼間部	男子	844	89	47	10	16	1	0	0	9	2	206	43
		57.9%	6.1%	3.2%	0.7%	1.1%	0.1%	0.0%	0.0%	0.6%	0.1%	14.1%	2.9%
	女子	2,086	322	100	24	31	5	2	1	75	4	374	52
	60.3%	9.3%	2.9%	0.7%	0.9%	0.1%	0.1%	0.0%	2.2%	0.1%	10.8%	1.5%	
合計	2,930	411	147	34	47	6	2	1	84	6	580	95	
	59.6%	8.4%	3.0%	0.7%	1.0%	0.1%	0.0%	0.0%	1.7%	0.1%	11.8%	1.9%	

区分2	専門学校 卒業	専門学校 中退	大学院 卒業	大学院 中退	専門職 大学院 卒業	専門職 大学院 中退	高卒認定	在外教育 機関卒業 (日本人)	在日 外国人 学校卒業	外国人 留学生	その他	合計	
昼間部	男子	136	11	8	1	0	0	10	0	0	20	5	1,458
		9.3%	0.8%	0.5%	0.1%	0.0%	0.0%	0.7%	0.0%	0.0%	1.4%	0.3%	100.0%
	女子	278	28	15	0	0	0	14	3	1	36	8	3,459
	8.0%	0.8%	0.4%	0.0%	0.0%	0.0%	0.4%	0.1%	0.0%	1.0%	0.2%	100.0%	
合計	414	39	23	1	0	0	24	3	1	56	13	4,917	
	8.4%	0.8%	0.5%	0.0%	0.0%	0.0%	0.5%	0.1%	0.0%	1.1%	0.3%	100.0%	

区分1	高等学校 (通信制除 く)新卒	高等学校 (通信制除 く)既卒	高等学校 (通信制) 新卒	高等学校 (通信制) 既卒	高等専修 学校 新卒	高等専修 学校 既卒	高等専門 学校 卒業	高等専門 学校 中退	短期大学 卒業	短期大学 中退	大学 卒業	大学 中退	
夜間部	男子	61	46	6	3	0	0	1	0	2	1	113	13
		19.0%	14.3%	1.9%	0.9%	0.0%	0.0%	0.3%	0.0%	0.6%	0.3%	35.2%	4.0%
	女子	82	124	4	3	0	0	1	0	39	2	165	20
	14.6%	22.1%	0.7%	0.5%	0.0%	0.0%	0.2%	0.0%	7.0%	0.4%	29.4%	3.6%	
合計	143	170	10	6	0	0	2	0	41	3	278	33	
	16.2%	19.3%	1.1%	0.7%	0.0%	0.0%	0.2%	0.0%	4.6%	0.3%	31.5%	3.7%	

区分2		専門学校卒業	専門学校中退	大学院卒業	大学院中退	専門職大学院卒業	専門職大学院中退	高卒認定	在外教育機関卒業(日本人)	在日外国人学校卒業	外国人留学生	その他	合計
夜間部	男子	52 16.2%	2 0.6%	5 1.6%	0 0.0%	0 0.0%	0 0.0%	5 1.6%	0 0.0%	0 0.0%	2 0.6%	9 2.8%	321 100.0%
	女子	65 11.6%	9 1.6%	1 0.2%	0 0.0%	0 0.0%	0 0.0%	13 2.3%	0 0.0%	1 0.2%	1 0.2%	31 5.5%	561 100.0%
	合計	117 13.3%	11 1.2%	6 0.7%	0 0.0%	0 0.0%	0 0.0%	18 2.0%	0 0.0%	1 0.1%	3 0.3%	40 4.5%	882 100.0%

●令和5年4月入学者の、年齢別の人数

区分1		17歳以下	18歳	19歳	20歳	21歳	22歳	23歳	24歳	25歳	26歳	27歳	28歳
昼間部	男子	0 0.0%	874 58.5%	89 6.0%	34 2.3%	55 3.7%	59 3.9%	38 2.5%	26 1.7%	33 2.2%	24 1.6%	14 0.9%	19 1.3%
	女子	0 0.0%	2,030 57.3%	335 9.5%	96 2.7%	87 2.5%	100 2.8%	61 1.7%	82 2.3%	37 1.0%	35 1.0%	37 1.0%	35 1.0%
	合計	0 0.0%	2,904 57.7%	424 8.4%	130 2.6%	142 2.8%	159 3.2%	99 2.0%	108 2.1%	70 1.4%	59 1.2%	51 1.0%	54 1.1%

区分2		29歳	30～34歳	35～39歳	40～44歳	45～49歳	50～54歳	55～59歳	60歳以上	合計
昼間部	男子	17 1.1%	77 5.2%	53 3.5%	48 3.2%	4 0.3%	11 0.7%	11 0.7%	8 0.5%	1,494 100.0%
	女子	45 1.3%	151 4.3%	151 4.3%	110 3.1%	96 2.7%	34 1.0%	13 0.4%	8 0.2%	3,543 100.0%
	合計	62 1.2%	228 4.5%	204 4.1%	158 3.1%	100 2.0%	45 0.9%	24 0.5%	16 0.3%	5,037 100.0%

区分1		17歳以下	18歳	19歳	20歳	21歳	22歳	23歳	24歳	25歳	26歳	27歳	28歳
夜間部	男子	0 0.0%	51 15.0%	20 5.9%	12 3.5%	15 4.4%	44 13.0%	17 5.0%	12 3.5%	16 4.7%	18 5.3%	9 2.7%	10 2.9%
	女子	0 0.0%	70 12.4%	21 3.7%	32 5.7%	26 4.6%	38 6.7%	37 6.6%	43 7.6%	20 3.6%	18 3.2%	16 2.8%	21 3.7%
	合計	0 0.0%	121 13.4%	41 4.5%	44 4.9%	41 4.5%	82 9.1%	54 6.0%	55 6.1%	36 4.0%	36 4.0%	25 2.8%	31 3.4%

区分2		29歳	30～34歳	35～39歳	40～44歳	45～49歳	50～54歳	55～59歳	60歳以上	合計
夜間部	男子	5 1.5%	31 9.1%	16 4.7%	18 5.3%	17 5.0%	14 4.1%	10 2.9%	4 1.2%	339 100.0%
	女子	16 2.8%	57 10.1%	30 5.3%	32 5.7%	40 7.1%	30 5.3%	12 2.1%	4 0.7%	563 100.0%
	合計	21 2.3%	88 9.8%	46 5.1%	50 5.5%	57 6.3%	44 4.9%	22 2.4%	8 0.9%	902 100.0%

●令和5年4月入学者のうちダブルスクール生(内数)  
(昼間部)

区分	短大 在学中	大学 在学中	他の専門 学校 在学中	高等専門 学校
男子	0 0.0%	0 0.0%	20 1.1%	0 0.0%
女子	0 0.0%	1 0.0%	16 0.4%	0 0.0%
合計	0 0.0%	1 0.0%	36 0.6%	0 0.0%

(夜間部)

区分	短大 在学中	大学 在学中	他の専門 学校 在学中	高等専門 学校
男子	0 0.0%	5 1.1%	4 0.9%	0 0.0%
女子	0 0.0%	0 0.0%	2 0.3%	0 0.0%
合計	0 0.0%	5 0.4%	6 0.5%	0 0.0%

(通信制)

区分	短大 在学中	大学 在学中	他の専門 学校 在学中	高等専門 学校
男子	0 0.0%	0 0.0%	0 0.0%	0 0.0%
女子	0 0.0%	0 0.0%	0 0.0%	0 0.0%
合計	0 0.0%	0 0.0%	0 0.0%	0 0.0%

●令和4年度中の中退学者／退学理由ごとの人数

	経済的	学力不足	健康上	進路変更	その他	合計
男女合計	38 3.5%	229 21.1%	161 14.9%	386 35.6%	269 24.8%	1,083 100.0%

●令和5年4月入学者のうち社会人(一定期間の職業経験あり)の人数

区分	昼間部	夜間部	単位制	通信制
男子	423 24.2%	218 47.7%	29 207.1%	0 0.0%
女子	966 21.3%	395 57.9%	82 50.0%	0 0.0%
合計	1,389 22.1%	613 53.8%	111 62.4%	0 0.0%

## ■ 専門課程 第4分野一衛生(栄養、調理製菓) 合計

回答校数 29

	男子	女子	合計
令和5年度 在籍者数 (休学者含む)	2,318	4,432	6,750
	34.3%	65.7%	100.0%
令和5年度 入学志願者数	1,439	2,613	4,052
	35.5%	64.5%	100.0%
令和5年度 入学者数	1,363	2,475	3,838
	35.5%	64.5%	100.0%
令和5年度 入学手続き後の入 学辞退者数	17	37	54
	31.5%	68.5%	100.0%
令和4年5月1日現在の 総在籍者数	2,548	4,373	6,921
	36.8%	63.2%	100.0%
令和5年3月31日現在の 総在籍者数	2,427	4,326	6,753
	35.9%	64.1%	100.0%
令和4年度中における 中途退学者数	161	274	435
	6.3%	6.3%	6.3%

### ● 修業年限別入学者内訳

区分		1年制	2年制	3年制	4年制	合計
昼間部	男子	387	997	11	40	1,435
		27.0%	69.5%	0.8%	2.8%	100.0%
夜間部	女子	854	1,509	33	83	2,479
		34.4%	60.9%	1.3%	3.3%	100.0%
夜間部	男子	13	49	0	0	62
		21.0%	79.0%	0.0%	0.0%	100.0%
夜間部	女子	26	70	0	0	96
		27.1%	72.9%	0.0%	0.0%	100.0%

区分	単位制	通信制
男子	69	3
女子	229	0

### ● 居住地別入学者数(昼間部:令和5年4月)

区分	東京	神奈川	埼玉	千葉	北関東 茨城/栃 木/群馬	その他	合計
男子	638	203	243	154	31	33	1,302
	49.0%	15.6%	18.7%	11.8%	2.4%	2.5%	100.0%
女子	1,129	339	475	341	55	33	2,372
	47.6%	14.3%	20.0%	14.4%	2.3%	1.4%	100.0%
合計	1,767	542	718	495	86	66	3,674
	48.1%	14.8%	19.5%	13.5%	2.3%	1.8%	100.0%

### ● 令和5年4月入学者の出身校※高等学校(および高等専修学校)新卒者のみ

区分1	東京	神奈川	埼玉	千葉	北関東 茨城/栃 木/群馬	甲信越 新潟/長 野/山梨	北陸 富山/石 川/福井	中部 岐阜/静 岡/愛知
男子	310	137	190	130	42	31	2	17
	33.7%	14.9%	20.7%	14.1%	4.6%	3.4%	0.2%	1.8%
女子	612	221	358	242	89	44	8	33
	36.0%	13.0%	21.1%	14.3%	5.2%	2.6%	0.5%	1.9%
合計	922	358	548	372	131	75	10	50
	35.2%	13.7%	20.9%	14.2%	5.0%	2.9%	0.4%	1.9%

区分2	北海道 ・東北	近畿	中国	四国	九州・ 沖縄	海外	合計
男子	26	8	5	3	18	0	919
	2.8%	0.9%	0.5%	0.3%	2.0%	0.0%	100.0%
女子	38	13	11	4	24	1	1,698
	2.2%	0.8%	0.6%	0.2%	1.4%	0.1%	100.0%
合計	64	21	16	7	42	1	2,617
	2.4%	0.8%	0.6%	0.3%	1.6%	0.0%	100.0%

### ● 令和5年4月入学者の学歴

区分1		高等学校 (通信制除 く)新卒	高等学校 (通信制除 く)既卒	高等学校 (通信制) 新卒	高等学校 (通信制) 既卒	高等専修 学校 新卒	高等専修 学校 既卒	高等専門 学校 卒業	高等専門 学校 中退	短期大学 卒業	短期大学 中退	大学 卒業	大学 中退
昼間部	男子	791	112	71	20	20	1	2	0	0	0	51	11
		60.9%	8.6%	5.5%	1.5%	1.5%	0.1%	0.2%	0.0%	0.0%	0.0%	3.9%	0.8%
	女子	1,486	173	106	20	28	1	1	0	37	2	112	7
		62.5%	7.3%	4.5%	0.8%	1.2%	0.0%	0.0%	0.0%	1.6%	0.1%	4.7%	0.3%
合計		2,277	285	177	40	48	2	3	0	37	2	163	18
		61.9%	7.8%	4.8%	1.1%	1.3%	0.1%	0.1%	0.0%	1.0%	0.05%	4.4%	0.5%

区分2		専門学校 卒業	専門学校 中退	大学院 卒業	大学院 中退	専門職 大学院 卒業	専門職 大学院 中退	高卒認定	在外教育 機関卒業 (日本人)	在日 外国人 学校卒業	外国人 留学生	その他	合計
昼間部	男子	66	4	5	0	0	0	11	0	0	122	11	1,298
		5.1%	0.3%	0.4%	0.0%	0.0%	0.0%	0.8%	0.0%	0.0%	9.4%	0.8%	100.0%
	女子	233	4	7	1	0	0	7	2	0	126	26	2,379
		9.8%	0.2%	0.3%	0.0%	0.0%	0.0%	0.3%	0.1%	0.0%	5.3%	1.1%	100.0%
合計		299	8	12	1	0	0	18	2	0	248	37	3,677
		8.1%	0.2%	0.3%	0.03%	0.0%	0.0%	0.5%	0.1%	0.0%	6.7%	1.0%	100.0%

区分1		高等学校 (通信制除 く)新卒	高等学校 (通信制除 く)既卒	高等学校 (通信制) 新卒	高等学校 (通信制) 既卒	高等専修 学校 新卒	高等専修 学校 既卒	高等専門 学校 卒業	高等専門 学校 中退	短期大学 卒業	短期大学 中退	大学 卒業	大学 中退
夜間部	男子	10	14	7	2	0	0	0	0	1	0	23	0
		16.1%	22.6%	11.3%	3.2%	0.0%	0.0%	0.0%	0.0%	1.6%	0.0%	37.1%	0.0%
	女子	7	33	4	1	0	0	0	0	11	1	24	0
		7.3%	34.4%	4.2%	1.0%	0.0%	0.0%	0.0%	0.0%	11.5%	1.0%	25.0%	0.0%
合計		17	47	11	3	0	0	0	0	12	1	47	0
		10.8%	29.7%	7.0%	1.9%	0.0%	0.0%	0.0%	0.0%	7.6%	0.6%	29.7%	0.0%



区分2		専門学校卒業	専門学校中退	大学院卒業	大学院中退	専門職大学院卒業	専門職大学院中退	高卒認定	在外教育機関卒業(日本人)	在日外国人学校卒業	外国人留学生	その他	合計
夜間部	男子	3 4.8%	0 0.0%	1 1.6%	0 0.0%	0 0.0%	0 0.0%	1 1.6%	0 0.0%	0 0.0%	0 0.0%	0 0.0%	62 100.0%
	女子	8 8.3%	0 0.0%	5 5.2%	0 0.0%	0 0.0%	0 0.0%	1 1.0%	0 0.0%	1 1.0%	0 0.0%	0 0.0%	96 100.0%
	合計	11 7.0%	0 0.0%	6 3.8%	0 0.0%	0 0.0%	0 0.0%	2 1.3%	0 0.0%	1 0.6%	0 0.0%	0 0.0%	158 100.0%

●令和5年4月入学者の、年齢別の人数

区分1		17歳以下	18歳	19歳	20歳	21歳	22歳	23歳	24歳	25歳	26歳	27歳	28歳
昼間部	男子	0 0.0%	847 61.2%	122 8.8%	67 4.8%	39 2.8%	47 3.4%	27 1.9%	23 1.7%	15 1.1%	20 1.4%	11 0.8%	11 0.8%
	女子	3 0.1%	1,526 64.0%	297 12.5%	101 4.2%	52 2.2%	47 2.0%	43 1.8%	26 1.1%	29 1.2%	34 1.4%	18 0.8%	18 0.8%
	合計	3 0.1%	2,373 63.0%	419 11.1%	168 4.5%	91 2.4%	94 2.5%	70 1.9%	49 1.3%	44 1.2%	54 1.4%	29 0.8%	29 0.8%

区分2		29歳	30~34歳	35~39歳	40~44歳	45~49歳	50~54歳	55~59歳	60歳以上	合計
昼間部	男子	43 3.1%	63 4.5%	15 1.1%	10 0.7%	11 0.8%	4 0.3%	3 0.2%	7 0.5%	1,385 100.0%
	女子	16 0.7%	29 1.2%	28 1.2%	35 1.5%	21 0.9%	32 1.3%	18 0.8%	10 0.4%	2,383 100.0%
	合計	59 1.6%	92 2.4%	43 1.1%	45 1.2%	32 0.8%	36 1.0%	21 0.6%	17 0.5%	3,768 100.0%

区分1		17歳以下	18歳	19歳	20歳	21歳	22歳	23歳	24歳	25歳	26歳	27歳	28歳
夜間部	男子	0 0.0%	15 24.2%	4 6.5%	3 4.8%	2 3.2%	1 1.6%	0 0.0%	2 3.2%	2 3.2%	0 0.0%	1 1.6%	1 1.6%
	女子	0 0.0%	6 6.3%	6 6.3%	3 3.1%	2 2.1%	3 3.1%	2 2.1%	1 1.0%	0 0.0%	0 0.0%	1 1.0%	4 4.2%
	合計	0 0.0%	21 13.3%	10 6.3%	6 3.8%	4 2.5%	4 2.5%	2 1.3%	3 1.9%	2 1.3%	0 0.0%	2 1.3%	5 3.2%

区分2		29歳	30~34歳	35~39歳	40~44歳	45~49歳	50~54歳	55~59歳	60歳以上	合計
夜間部	男子	0 0.0%	3 4.8%	4 6.5%	2 3.2%	4 6.5%	5 8.1%	7 11.3%	6 9.7%	62 100.0%
	女子	0 0.0%	7 7.3%	3 3.1%	7 7.3%	16 16.7%	14 14.6%	15 15.6%	6 6.3%	96 100.0%
	合計	0 0.0%	10 6.3%	7 4.4%	9 5.7%	20 12.7%	19 12.0%	22 13.9%	12 7.6%	158 100.0%

●令和5年4月入学者のうちダブルスクール生(内数)  
(昼間部)

区分	短大在学中	大学在学中	他の専門学校在学中	高等専門学校
男子	0 0.0%	9 0.6%	0 0.0%	0 0.0%
女子	0 0.0%	14 0.6%	0 0.0%	0 0.0%
合計	0 0.0%	23 0.6%	0 0.0%	0 0.0%

(夜間部)

区分	短大在学中	大学在学中	他の専門学校在学中	高等専門学校
男子	0 0.0%	1 1.6%	0 0.0%	0 0.0%
女子	0 0.0%	2 2.1%	1 1.0%	0 0.0%
合計	0 0.0%	3 1.9%	1 0.6%	0 0.0%

(通信制)

区分	短大在学中	大学在学中	他の専門学校在学中	高等専門学校
男子	0 0.0%	0 0.0%	0 0.0%	0 0.0%
女子	0 0.0%	0 0.0%	0 0.0%	0 0.0%
合計	0 0.0%	0 0.0%	0 0.0%	0 0.0%

●令和4年度中の中途退学者/退学理由ごとの人数

	経済的	学力不足	健康上	進路変更	その他	合計
男女合計	22 5.0%	46 10.6%	133 30.5%	158 36.2%	77 17.7%	436 100.0%

●令和5年4月入学者のうち社会人(一定期間の職業経験あり)の人数

区分	昼間部	夜間部	単位制	通信制
男子	104 7.2%	28 45.2%	1 2.1%	0 0.0%
女子	195 7.9%	57 59.4%	1 0.7%	0 0.0%
合計	299 7.6%	85 53.8%	2 1.1%	0 0.0%

# ■専門課程 第4分野－衛生(理美容) 合計

回答校数 22

	男子	女子	合計
令和5年度 在籍者数 (休学者含む)	1,658	7,055	8,713
	19.0%	81.0%	100.0%
令和5年度 入学志願者数	1,035	3,889	4,924
	21.0%	79.0%	100.0%
令和5年度 入学者数	979	3,736	4,715
	20.8%	79.2%	100.0%
令和5年度 入学手続き後の入 学辞退者数	34	67	101
	33.7%	66.3%	100.0%
令和4年5月1日現在の 総在籍者数	1,787	7,253	9,040
	19.8%	80.2%	100.0%
令和5年3月31日現在の 総在籍者数	1,571	6,695	8,266
	19.0%	81.0%	100.0%
令和4年度中における 中途退学者数	185	484	669
	10.4%	6.7%	7.4%

## ●修業年限別入学者内訳

区分		1年制	2年制	3年制	4年制	合計
昼間部	男子	11	1,000	0	0	1,011
		1.1%	98.9%	0.0%	0.0%	100.0%
夜間部	女子	87	3,526	0	0	3,613
		2.4%	97.6%	0.0%	0.0%	100.0%
夜間部	男子	0	8	2	0	10
		0.0%	80.0%	20.0%	0.0%	100.0%
夜間部	女子	0	20	9	0	29
		0.0%	69.0%	31.0%	0.0%	100.0%

区分	単位制	通信制
男子	34	1
女子	537	1

## ●居住地別入学者数(昼間部:令和5年4月)

区分	東京	神奈川	埼玉	千葉	北関東 茨城/栃 木/群馬	その他	合計
男子	447	168	159	90	34	37	935
	47.8%	18.0%	17.0%	9.6%	3.6%	4.0%	100.0%
女子	1,807	557	687	385	121	144	3,701
	48.8%	15.0%	18.6%	10.4%	3.3%	3.9%	100.0%
合計	2,254	725	846	475	155	181	4,636
	48.6%	15.6%	18.2%	10.2%	3.3%	3.9%	100.0%

## ●令和5年4月入学者の出身校※高等学校(および高等専修学校)新卒者のみ

区分1	東京	神奈川	埼玉	千葉	北関東 茨城/栃 木/群馬	甲信越 新潟/長 野/山梨	北陸 富山/石 川/福井	中部 岐阜/静 岡/愛知
男子	257	148	130	87	61	34	15	33
	30.2%	17.4%	15.3%	10.2%	7.2%	4.0%	1.8%	3.9%
女子	1,140	468	570	360	248	187	27	109
	33.2%	13.6%	16.6%	10.5%	7.2%	5.4%	0.8%	3.2%
合計	1,397	616	700	447	309	221	42	142
	32.6%	14.4%	16.3%	10.4%	7.2%	5.2%	1.0%	3.3%

区分2	北海道 ・東北	近畿	中国	四国	九州・ 沖縄	海外	合計
男子	42	8	10	9	16	1	851
	4.9%	0.9%	1.2%	1.1%	1.9%	0.1%	100.0%
女子	174	34	40	20	56	0	3,433
	5.1%	1.0%	1.2%	0.6%	1.6%	0.0%	100.0%
合計	216	42	50	29	72	1	4,284
	5.0%	1.0%	1.2%	0.7%	1.7%	0.0%	100.0%

## ●令和5年4月入学者の学歴

区分1		高等学校 (通信制除 く)新卒	高等学校 (通信制除 く)既卒	高等学校 (通信制) 新卒	高等学校 (通信制) 既卒	高等専修 学校 新卒	高等専修 学校 既卒	高等専門 学校 卒業	高等専門 学校 中退	短期大学 卒業	短期大学 中退	大学 卒業	大学 中退
昼間部	男子	946	42	90	9	3	0	2	0	1	0	9	3
		83.3%	3.7%	7.9%	0.8%	0.3%	0.0%	0.2%	0.0%	0.1%	0.0%	0.8%	0.3%
	女子	3,154	82	262	19	4	0	0	1	8	0	22	19
	85.2%	2.2%	7.1%	0.5%	0.1%	0.0%	0.0%	0.2%	0.0%	0.2%	0.0%	0.6%	0.5%
合計	4,100	124	352	28	7	0	2	1	9	0	31	22	
	84.8%	2.6%	7.3%	0.6%	0.1%	0.0%	0.0%	0.2%	0.00%	0.6%	0.5%		

区分2		専門学校 卒業	専門学校 中退	大学院 卒業	大学院 中退	専門職 大学院 卒業	専門職 大学院 中退	高卒認定	在外教育 機関卒業 (日本人)	在日 外国人 学校卒業	外国人 留学生	その他	合計
昼間部	男子	11	1	0	0	0	0	4	3	0	8	3	1,135
		1.0%	0.1%	0.0%	0.0%	0.0%	0.0%	0.4%	0.3%	0.0%	0.7%	0.3%	100.0%
	女子	92	2	0	0	0	0	11	0	1	15	8	3,700
	2.5%	0.1%	0.0%	0.0%	0.0%	0.0%	0.3%	0.0%	0.0%	0.4%	0.2%	100.0%	
合計	103	3	0	0	0	0	15	3	1	23	11	4,835	
	2.1%	0.1%	0.0%	0.0%	0.0%	0.0%	0.3%	0.1%	0.0%	0.5%	0.2%	100.0%	

区分1		高等学校 (通信制除 く)新卒	高等学校 (通信制除 く)既卒	高等学校 (通信制) 新卒	高等学校 (通信制) 既卒	高等専修 学校 新卒	高等専修 学校 既卒	高等専門 学校 卒業	高等専門 学校 中退	短期大学 卒業	短期大学 中退	大学 卒業	大学 中退
夜間部	男子	1	7	0	0	0	0	0	0	0	0	2	0
		10.0%	70.0%	0.0%	0.0%	0.0%	0.0%	0.0%	0.0%	0.0%	0.0%	20.0%	0.0%
	女子	13	9	1	2	0	0	0	0	0	0	6	0
	40.6%	28.1%	3.1%	6.3%	0.0%	0.0%	0.0%	0.0%	0.0%	0.0%	18.8%	0.0%	
合計	14	16	1	2	0	0	0	0	0	0	0	8	0
	33.3%	38.1%	2.4%	4.8%	0.0%	0.0%	0.0%	0.0%	0.0%	0.0%	0.0%	19.0%	0.0%

区分 2		専門学校卒業	専門学校中退	大学院卒業	大学院中退	専門職大学院卒業	専門職大学院中退	高卒認定	在外教育機関卒業(日本人)	在日外国人学校卒業	外国人留学生	その他	合計
夜間部	男子	0	0	0	0	0	0	0	0	0	0	0	10
	女子	0	0	0	0	0	0	1	0	0	0	0	32
	合計	0	0	0	0	0	0	1	0	0	0	0	42
		0.0%	0.0%	0.0%	0.0%	0.0%	0.0%	2.4%	0.0%	0.0%	0.0%	0.0%	100.0%

●令和5年4月入学者の、年齢別の人数

区分 1		17歳以下	18歳	19歳	20歳	21歳	22歳	23歳	24歳	25歳	26歳	27歳	28歳
昼間部	男子	0	724	137	29	17	12	5	3	1	1	3	1
	女子	0	2,984	473	141	43	28	6	5	7	3	1	1
	合計	0	3,708	610	170	60	40	11	8	8	4	4	2
		0.0%	80.0%	13.2%	3.7%	1.3%	0.9%	0.2%	0.2%	0.2%	0.1%	0.1%	0.0%

区分 2		29歳	30~34歳	35~39歳	40~44歳	45~49歳	50~54歳	55~59歳	60歳以上	合計
昼間部	男子	1	3	0	0	0	0	0	0	937
	女子	0	4	1	0	0	0	2	0	3,699
	合計	1	7	1	0	0	0	2	0	4,636
		0.0%	0.2%	0.0%	0.0%	0.0%	0.0%	0.0%	0.0%	100.0%

区分 1		17歳以下	18歳	19歳	20歳	21歳	22歳	23歳	24歳	25歳	26歳	27歳	28歳
夜間部	男子	0	1	3	1	1	2	0	0	1	0	0	0
	女子	0	10	3	0	1	9	1	2	1	0	1	0
	合計	0	11	6	1	2	11	1	2	2	0	1	0
		0.0%	28.2%	15.4%	2.6%	5.1%	28.2%	2.6%	5.1%	5.1%	0.0%	2.6%	0.0%

区分 2		29歳	30~34歳	35~39歳	40~44歳	45~49歳	50~54歳	55~59歳	60歳以上	合計
夜間部	男子	0	1	0	0	0	0	0	0	10
	女子	0	1	0	0	0	0	0	0	29
	合計	0	2	0	0	0	0	0	0	39
		0.0%	5.1%	0.0%	0.0%	0.0%	0.0%	0.0%	0.0%	100.0%

●令和5年4月入学者のうちダブルスクール生(内数)  
(昼間部)

区分	短大在学中	大学在学中	他の専門学校在学中	高等専門学校
男子	0	0	0	0
女子	23	2	0	0
合計	23	2	0	0
	0.5%	0.0%	0.0%	0.0%

(夜間部)

区分	短大在学中	大学在学中	他の専門学校在学中	高等専門学校
男子	0	0	0	0
女子	0	2	0	0
合計	0	2	0	0
	0.0%	5.1%	0.0%	0.0%

(通信制)

区分	短大在学中	大学在学中	他の専門学校在学中	高等専門学校
男子	0	0	0	0
女子	0	0	0	0
合計	0	0	0	0
	0.0%	0.0%	0.0%	0.0%

●令和4年度中の中途退学者/退学理由ごとの人数

	経済的	学力不足	健康上	進路変更	その他	合計
男女合計	69	31	118	260	191	669
	10.3%	4.6%	17.6%	38.9%	28.6%	100.0%

●令和5年4月入学者のうち社会人(一定期間の職業経験あり)の人数

区分	昼間部	夜間部	単位制	通信制
男子	30	6	1	1
女子	51	17	21	1
合計	81	23	22	2
	1.8%	59.0%	12.0%	66.7%

# ■ 専門課程 第5分野 合計

回答校数 28

	男子	女子	合計
令和5年度 在籍者数 (休学者含む)	1,067	3,389	4,456
	23.9%	76.1%	100.0%
令和5年度 入学志願者数	583	1,816	2,399
	24.3%	75.7%	100.0%
令和5年度 入学者数	523	1,716	2,239
	23.4%	76.6%	100.0%
令和5年度 入学手続き後の入 学辞退者数	27	41	68
	39.7%	60.3%	100.0%
令和4年5月1日現在の 総在籍者数	1,139	3,648	4,787
	23.8%	76.2%	100.0%
令和5年3月31日現在の 総在籍者数	1,049	3,418	4,467
	23.5%	76.5%	100.0%
令和4年度中における 中途退学者数	69	255	324
	6.1%	7.0%	6.8%

## ● 修業年限別入学者内訳

区分		1年制	2年制	3年制	4年制	合計
昼間部	男子	85	325	41	18	469
		18.1%	69.3%	8.7%	3.8%	100.0%
夜間部	女子	211	987	140	58	1,396
		15.1%	70.7%	10.0%	4.2%	100.0%
夜間部	男子	49	12	14	0	75
		65.3%	16.0%	18.7%	0.0%	100.0%
夜間部	女子	86	27	38	0	151
		57.0%	17.9%	25.2%	0.0%	100.0%
区分	単位制	通信制				
男子	223	0				
女子	530	4				

## ● 居住地別入学者数(昼間部:令和5年4月)

区分	東京	神奈川	埼玉	千葉	北関東 茨城/栃 木/群馬	その他	合計
男子	266	52	58	58	2	11	447
	59.5%	11.6%	13.0%	13.0%	0.4%	2.5%	100.0%
女子	955	119	299	232	36	19	1,660
	57.5%	7.2%	18.0%	14.0%	2.2%	1.1%	100.0%
合計	1,221	171	357	290	38	30	2,107
	57.9%	8.1%	16.9%	13.8%	1.8%	1.4%	100.0%

## ● 令和5年4月入学者の出身校※高等学校(および高等専修学校)新卒者のみ

区分1	東京	神奈川	埼玉	千葉	北関東 茨城/栃 木/群馬	甲信越 新潟/長 野/山梨	北陸 富山/石 川/福井	中部 岐阜/静 岡/愛知
男子	145	23	29	24	5	3	0	0
	56.4%	8.9%	11.3%	9.3%	1.9%	1.2%	0.0%	0.0%
女子	566	58	132	146	38	12	2	3
	55.4%	5.7%	12.9%	14.3%	3.7%	1.2%	0.2%	0.3%
合計	711	81	161	170	43	15	2	3
	55.6%	6.3%	12.6%	13.3%	3.4%	1.2%	0.2%	0.2%

区分2	北海道 ・東北	近畿	中国	四国	九州・ 沖縄	海外	合計
男子	5	0	1	0	4	18	257
	1.9%	0.0%	0.4%	0.0%	1.6%	7.0%	100.0%
女子	19	2	4	1	21	18	1,022
	1.9%	0.2%	0.4%	0.1%	2.1%	1.8%	100.0%
合計	24	2	5	1	25	36	1,279
	1.9%	0.2%	0.4%	0.1%	2.0%	2.8%	100.0%

## ● 令和5年4月入学者の学歴

区分1		高等学校 (通信制除 く)新卒	高等学校 (通信制除 く)既卒	高等学校 (通信制) 新卒	高等学校 (通信制) 既卒	高等専修 学校 新卒	高等専修 学校 既卒	高等専門 学校 卒業	高等専門 学校 中退	短期大学 卒業	短期大学 中退	大学 卒業	大学 中退
昼間部	男子	196	43	44	10	0	0	1	0	0	0	71	6
		46.1%	10.1%	10.4%	2.4%	0.0%	0.0%	0.2%	0.0%	0.0%	0.0%	16.7%	1.4%
	女子	866	124	101	16	0	1	1	1	29	1	255	10
	56.9%	8.1%	6.6%	1.1%	0.0%	0.1%	0.1%	0.1%	1.9%	0.1%	16.7%	0.7%	
合計	1,062	167	145	26	0	1	2	2	29	1	326	16	
	54.5%	8.6%	7.4%	1.3%	0.0%	0.1%	0.1%	0.1%	1.5%	0.05%	16.7%	0.8%	

区分2		専門学校 卒業	専門学校 中退	大学院 卒業	大学院 中退	専門職 大学院 卒業	専門職 大学院 中退	高卒認定	在外教育 機関卒業 (日本人)	在日 外国人 学校卒業	外国人 留学生	その他	合計
昼間部	男子	5	3	2	0	0	0	3	0	0	41	0	425
		1.2%	0.7%	0.5%	0.0%	0.0%	0.0%	0.7%	0.0%	0.0%	9.6%	0.0%	100.0%
	女子	43	7	4	0	0	0	6	0	1	56	1	1,523
	2.8%	0.5%	0.3%	0.0%	0.0%	0.0%	0.4%	0.0%	0.1%	3.7%	0.1%	100.0%	
合計	48	10	6	0	0	0	9	0	1	97	1	1,948	
	2.5%	0.5%	0.3%	0.0%	0.0%	0.0%	0.5%	0.0%	0.1%	5.0%	0.1%	100.0%	

区分1		高等学校 (通信制除 く)新卒	高等学校 (通信制除 く)既卒	高等学校 (通信制) 新卒	高等学校 (通信制) 既卒	高等専修 学校 新卒	高等専修 学校 既卒	高等専門 学校 卒業	高等専門 学校 中退	短期大学 卒業	短期大学 中退	大学 卒業	大学 中退
夜間部	男子	5	3	0	0	0	0	0	0	1	0	59	2
		6.7%	4.0%	0.0%	0.0%	0.0%	0.0%	0.0%	0.0%	1.3%	0.0%	78.7%	2.7%
	女子	27	14	0	5	0	0	0	0	5	0	95	1
	17.6%	9.2%	0.0%	3.3%	0.0%	0.0%	0.0%	0.0%	3.3%	0.0%	62.1%	0.7%	
合計	32	17	0	5	0	0	0	0	6	0	154	3	
	14.0%	7.5%	0.0%	2.2%	0.0%	0.0%	0.0%	0.0%	2.6%	0.0%	67.5%	1.3%	

区分 2		専門学校卒業	専門学校中退	大学院卒業	大学院中退	専門職大学院卒業	専門職大学院中退	高卒認定	在外教育機関卒業(日本人)	在日外国人学校卒業	外国人留学生	その他	合計
夜間部	男子	2 2.7%	0 0.0%	2 2.7%	0 0.0%	0 0.0%	0 0.0%	0 0.0%	0 0.0%	0 0.0%	0 0.0%	1 1.3%	75 100.0%
	女子	5 3.3%	0 0.0%	1 0.7%	0 0.0%	0 0.0%	0 0.0%	0 0.0%	0 0.0%	0 0.0%	0 0.0%	0 0.0%	153 100.0%
	合計	7 3.1%	0 0.0%	3 1.3%	0 0.0%	0 0.0%	0 0.0%	0 0.0%	0 0.0%	0 0.0%	0 0.0%	1 0.4%	228 100.0%

●令和5年4月入学者の、年齢別の人数

区分 1		17歳以下	18歳	19歳	20歳	21歳	22歳	23歳	24歳	25歳	26歳	27歳	28歳
昼間部	男子	0 0.0%	202 47.5%	54 12.7%	21 4.9%	11 2.6%	18 4.2%	5 1.2%	15 3.5%	10 2.4%	6 1.4%	8 1.9%	3 0.7%
	女子	0 0.0%	860 57.3%	112 7.5%	48 3.2%	22 1.5%	70 4.7%	26 1.7%	27 1.8%	25 1.7%	16 1.1%	16 1.1%	13 0.9%
	合計	0 0.0%	1,062 55.1%	166 8.6%	69 3.6%	33 1.7%	88 4.6%	31 1.6%	42 2.2%	35 1.8%	22 1.1%	24 1.2%	16 0.8%

区分 2		29歳	30～34歳	35～39歳	40～44歳	45～49歳	50～54歳	55～59歳	60歳以上	合計
昼間部	男子	5 1.2%	27 6.4%	12 2.8%	4 0.9%	10 2.4%	6 1.4%	7 1.6%	1 0.2%	425 100.0%
	女子	12 0.8%	47 3.1%	55 3.7%	52 3.5%	48 3.2%	32 2.1%	14 0.9%	6 0.4%	1,501 100.0%
	合計	17 0.9%	74 3.8%	67 3.5%	56 2.9%	58 3.0%	38 2.0%	21 1.1%	7 0.4%	1,926 100.0%

区分 1		17歳以下	18歳	19歳	20歳	21歳	22歳	23歳	24歳	25歳	26歳	27歳	28歳
夜間部	男子	0 0.0%	5 6.7%	1 1.3%	1 1.3%	0 0.0%	4 5.3%	6 8.0%	5 6.7%	6 8.0%	3 4.0%	4 5.3%	0 0.0%
	女子	0 0.0%	38 21.6%	2 1.1%	2 1.1%	5 2.8%	18 10.2%	11 6.3%	8 4.5%	8 4.5%	7 4.0%	4 2.3%	2 1.1%
	合計	0 0.0%	43 17.1%	3 1.2%	3 1.2%	5 2.0%	22 8.8%	17 6.8%	13 5.2%	14 5.6%	10 4.0%	8 3.2%	2 0.8%

区分 2		29歳	30～34歳	35～39歳	40～44歳	45～49歳	50～54歳	55～59歳	60歳以上	合計
夜間部	男子	1 1.3%	8 10.7%	4 5.3%	6 8.0%	6 8.0%	7 9.3%	6 8.0%	2 2.7%	75 100.0%
	女子	2 1.1%	11 6.3%	11 6.3%	7 4.0%	13 7.4%	14 8.0%	7 4.4%	6 3.4%	176 100.0%
	合計	3 1.2%	19 7.6%	15 6.0%	13 5.2%	19 7.6%	21 8.4%	13 5.2%	8 3.2%	251 100.0%

●令和5年4月入学者のうちダブルスクール生(内数)  
(昼間部)

区分	短大 在学中	大学 在学中	他の専門 学校 在学中	高等専門 学校
男子	0 0.0%	0 0.0%	0 0.0%	0 0.0%
女子	0 0.0%	0 0.0%	1 0.1%	0 0.0%
合計	0 0.0%	0 0.0%	1 0.1%	0 0.0%

(夜間部)

区分	短大 在学中	大学 在学中	他の専門 学校 在学中	高等専門 学校
男子	0 0.0%	0 0.0%	0 0.0%	0 0.0%
女子	0 0.0%	0 0.0%	1 0.7%	0 0.0%
合計	0 0.0%	0 0.0%	1 0.4%	0 0.0%

(通信制)

区分	短大 在学中	大学 在学中	他の専門 学校 在学中	高等専門 学校
男子	0 0.0%	0 0.0%	0 0.0%	0 0.0%
女子	0 0.0%	0 0.0%	0 0.0%	0 0.0%
合計	0 0.0%	0 0.0%	0 0.0%	0 0.0%

●令和4年度中の中途退学者／退学理由ごとの人数

	経済的	学力不足	健康上	進路変更	その他	合計
男女合計	18 5.4%	29 8.7%	81 24.4%	120 36.1%	84 25.3%	332 100.0%

●令和5年4月入学者のうち社会人(一定期間の職業経験あり)の人数

区分	昼間部	夜間部	単位制	通信制
男子	95 20.3%	55 73.3%	35 72.9%	0 0.0%
女子	333 23.9%	100 66.2%	113 83.7%	4 0.0%
合計	428 22.9%	155 68.6%	148 80.9%	4 133.3%

# ■ 専門課程 第6分野 合計

回答校数 39

	男子	女子	合計
令和5年度 在籍者数 (休学者含む)	3,304	4,098	7,402
	44.6%	55.4%	100.0%
令和5年度 入学志願者数	1,793	2,158	3,951
	45.4%	54.6%	100.0%
令和5年度 入学者数	1,622	2,007	3,629
	44.7%	55.3%	100.0%
令和5年度 入学手続き後の入 学辞退者数	23	34	57
	40.4%	59.6%	100.0%
令和4年5月1日現在の 総在籍者数	3,670	4,577	8,247
	44.5%	55.5%	100.0%
令和5年3月31日現在の 総在籍者数	2,939	4,028	6,967
	42.2%	57.8%	100.0%
令和4年度中における 中途退学者数	300	283	583
	8.2%	6.2%	7.1%

## ● 修業年限別入学者内訳

区分		1年制	2年制	3年制	4年制	合計
昼間部	男子	70 4.3%	1,544 94.5%	6 0.4%	13 0.8%	1,633 100.0%
	女子	42 2.1%	1,833 89.6%	163 8.0%	8 0.4%	2,046 100.0%
夜間部	男子	0 0.0%	7 100.0%	0 0.0%	0 0.0%	7 100.0%
	女子	5 11.9%	37 88.1%	0 0.0%	0 0.0%	42 100.0%
区分	単位制	通信制				
男子	187	5				
女子	717	4				

## ● 居住地別入学者数(昼間部:令和5年4月)

区分	東京	神奈川	埼玉	千葉	北関東 茨城/栃 木/群馬	その他	合計
男子	1,068 66.1%	132 8.2%	215 13.3%	157 9.7%	28 1.7%	16 1.0%	1,616 100.0%
女子	1,067 54.8%	239 12.3%	359 18.4%	233 12.0%	34 1.7%	14 0.7%	1,946 100.0%
合計	2,135 59.9%	371 10.4%	574 16.1%	390 10.9%	62 1.7%	30 0.8%	3,562 100.0%

## ● 令和5年4月入学者の出身校※高等学校(および高等専修学校)新卒者のみ

区分1	東京	神奈川	埼玉	千葉	北関東 茨城/栃 木/群馬	甲信越 新潟/長 野/山梨	北陸 富山/石 川/福井	中部 岐阜/静 岡/愛知
男子	269 36.1%	93 12.5%	111 14.9%	104 13.9%	46 6.2%	34 4.6%	1 0.1%	25 3.4%
女子	550 37.5%	216 14.7%	275 18.8%	172 11.7%	81 5.5%	70 4.8%	6 0.4%	22 1.5%
合計	819 37.0%	309 14.0%	386 17.5%	276 12.5%	127 5.7%	104 4.7%	7 0.3%	47 2.1%

区分2	北海道 ・東北	近畿	中国	四国	九州・ 沖縄	海外	合計
男子	26 3.5%	7 0.9%	6 0.8%	5 0.7%	18 2.4%	1 0.1%	746 100.0%
女子	40 2.7%	8 0.5%	7 0.5%	1 0.1%	18 1.2%	0 0.0%	1,466 100.0%
合計	66 3.0%	15 0.7%	13 0.6%	6 0.3%	36 1.6%	1 0.0%	2,212 100.0%

## ● 令和5年4月入学者の学歴

区分1	高等学校 (通信制除 く)新卒	高等学校 (通信制除 く)既卒	高等学校 (通信制) 新卒	高等学校 (通信制) 既卒	高等専修 学校 新卒	高等専修 学校 既卒	高等専門 学校 卒業	高等専門 学校 中退	短期大学 卒業	短期大学 中退	大学 卒業	大学 中退	
昼間部	男子	578 35.7%	84 5.2%	86 5.3%	47 2.9%	3 0.2%	0 0.0%	5 0.3%	0 0.0%	2 0.1%	2 0.1%	36 2.2%	37 2.3%
	女子	1,214 61.0%	45 2.3%	91 4.6%	136 6.8%	1 0.1%	0 0.0%	10 0.5%	0 0.0%	8 0.4%	0 0.0%	22 1.1%	26 1.3%
	合計	1,792 49.7%	129 3.6%	177 4.9%	183 5.1%	4 0.1%	0 0.0%	15 0.4%	0 0.0%	10 0.3%	2 0.06%	58 1.6%	63 1.7%

区分2	専門学校 卒業	専門学校 中退	大学院 卒業	大学院 中退	専門職 大学院 卒業	専門職 大学院 中退	高卒認定	在外教育 機関卒業 (日本人)	在日 外国人 学校卒業	外国人 留学生	その他	合計	
昼間部	男子	57 3.5%	4 0.2%	1 0.1%	0 0.0%	0 0.0%	0 0.0%	4 0.2%	1 0.1%	0 0.0%	658 40.7%	12 0.7%	1,617 100.0%
	女子	24 1.2%	5 0.3%	0 0.0%	0 0.0%	0 0.0%	0 0.0%	5 0.3%	0 0.0%	0 0.0%	398 20.0%	4 0.2%	1,989 100.0%
	合計	81 2.2%	9 0.2%	1 0.0%	0 0.0%	0 0.0%	0 0.0%	9 0.2%	1 0.0%	0 0.0%	1,056 29.3%	16 0.4%	3,606 100.0%

区分1	高等学校 (通信制除 く)新卒	高等学校 (通信制除 く)既卒	高等学校 (通信制) 新卒	高等学校 (通信制) 既卒	高等専修 学校 新卒	高等専修 学校 既卒	高等専門 学校 卒業	高等専門 学校 中退	短期大学 卒業	短期大学 中退	大学 卒業	大学 中退
夜間部	男子	0 0.0%	0 0.0%	0 0.0%	5 71.4%	0 0.0%	0 0.0%	0 0.0%	0 0.0%	0 0.0%	0 0.0%	2 28.6%
	女子	4 9.5%	1 2.4%	1 2.4%	32 76.2%	0 0.0%	0 0.0%	0 0.0%	0 0.0%	0 0.0%	0 4.8%	1 2.4%
	合計	4 8.2%	1 2.0%	1 2.0%	37 75.5%	0 0.0%	0 0.0%	0 0.0%	0 0.0%	0 0.0%	0 0.0%	3 6.1%

区分2		専門学校卒業	専門学校中退	大学院卒業	大学院中退	専門職大学院卒業	専門職大学院中退	高卒認定	在外教育機関卒業(日本人)	在日外国人学校卒業	外国人留学生	その他	合計
夜間部	男子	0 0.0%	0 0.0%	0 0.0%	0 0.0%	0 0.0%	0 0.0%	0 0.0%	0 0.0%	0 0.0%	0 0.0%	0 0.0%	7 100.0%
	女子	0 0.0%	0 0.0%	0 0.0%	0 0.0%	0 0.0%	0 0.0%	0 0.0%	0 0.0%	0 0.0%	0 0.0%	1 2.4%	42 100.0%
	合計	0 0.0%	0 0.0%	0 0.0%	0 0.0%	0 0.0%	0 0.0%	0 0.0%	0 0.0%	0 0.0%	0 0.0%	1 2.0%	49 100.0%

●令和5年4月入学者の、年齢別の人数

区分1		17歳以下	18歳	19歳	20歳	21歳	22歳	23歳	24歳	25歳	26歳	27歳	28歳
昼間部	男子	0 0.0%	661 40.9%	111 6.9%	101 6.2%	144 8.9%	132 8.2%	93 5.7%	76 4.7%	59 3.6%	55 3.4%	41 2.5%	26 1.6%
	女子	1 0.0%	1,327 65.8%	137 6.8%	54 2.7%	126 6.3%	101 5.0%	42 2.1%	73 3.6%	34 1.7%	26 1.3%	25 1.2%	12 0.6%
	合計	1 0.0%	1,988 54.7%	248 6.8%	155 4.3%	270 7.4%	233 6.4%	135 3.7%	149 4.1%	93 2.6%	81 2.2%	66 1.8%	38 1.0%

区分2		29歳	30~34歳	35~39歳	40~44歳	45~49歳	50~54歳	55~59歳	60歳以上	合計
昼間部	男子	30 1.9%	66 4.1%	19 1.2%	3 0.2%	0 0.0%	0 0.0%	1 0.1%	0 0.0%	1,618 100.0%
	女子	10 0.5%	28 1.4%	9 0.4%	8 0.4%	2 0.1%	1 0.0%	0 0.0%	0 0.0%	2,016 100.0%
	合計	40 1.1%	94 2.6%	28 0.8%	11 0.3%	2 0.1%	1 0.0%	1 0.0%	0 0.0%	3,634 100.0%

区分1		17歳以下	18歳	19歳	20歳	21歳	22歳	23歳	24歳	25歳	26歳	27歳	28歳
夜間部	男子	0 0.0%	2 28.6%	1 14.3%	2 28.6%	2 28.6%	0 0.0%	0 0.0%	0 0.0%	0 0.0%	0 0.0%	0 0.0%	0 0.0%
	女子	0 0.0%	33 80.5%	4 9.8%	1 2.4%	0 0.0%	2 4.9%	0 0.0%	0 0.0%	0 0.0%	0 0.0%	0 0.0%	0 0.0%
	合計	0 0.0%	35 72.9%	5 10.4%	3 6.3%	2 4.2%	2 4.2%	0 0.0%	0 0.0%	0 0.0%	0 0.0%	0 0.0%	0 0.0%

区分2		29歳	30~34歳	35~39歳	40~44歳	45~49歳	50~54歳	55~59歳	60歳以上	合計
夜間部	男子	0 0.0%	0 0.0%	0 0.0%	0 0.0%	0 0.0%	0 0.0%	0 0.0%	0 0.0%	7 100.0%
	女子	0 0.0%	1 2.4%	0 0.0%	0 0.0%	0 0.0%	0 0.0%	0 0.0%	0 0.0%	41 100.0%
	合計	0 0.0%	1 2.1%	0 0.0%	0 0.0%	0 0.0%	0 0.0%	0 0.0%	0 0.0%	48 100.0%

●令和5年4月入学者のうちダブルスクール生(内数)  
(昼間部)

区分	短大 在学中	大学 在学中	他の専門 学校 在学中	高等専門 学校
男子	0 0.0%	0 0.0%	0 0.0%	0 0.0%
女子	0 0.0%	0 0.0%	0 0.0%	0 0.0%
合計	0 0.0%	0 0.0%	0 0.0%	0 0.0%

(夜間部)

区分	短大 在学中	大学 在学中	他の専門 学校 在学中	高等専門 学校
男子	0 0.0%	0 0.0%	0 0.0%	0 0.0%
女子	0 0.0%	0 0.0%	0 0.0%	0 0.0%
合計	0 0.0%	0 0.0%	0 0.0%	0 0.0%

(通信制)

区分	短大 在学中	大学 在学中	他の専門 学校 在学中	高等専門 学校
男子	0 0.0%	0 0.0%	0 0.0%	0 0.0%
女子	0 0.0%	0 0.0%	0 0.0%	0 0.0%
合計	0 0.0%	0 0.0%	0 0.0%	0 0.0%

●令和4年度中の中途退学者/退学理由ごとの人数

	経済的	学力不足	健康上	進路変更	その他	合計
男女合計	34 5.4%	52 8.3%	109 17.4%	181 28.9%	250 39.9%	626 100.0%

●令和5年4月入学者のうち社会人(一定期間の職業経験あり)の人数

区分	昼間部	夜間部	単位制	通信制
男子	20 1.2%	3 42.9%	9 18.8%	3 100.0%
女子	20 1.0%	0 0.0%	21 15.6%	0 0.0%
合計	40 1.1%	3 6.1%	30 16.4%	3 100.0%

# ■ 専門課程 第7分野 合計

回答校数 17

	男子	女子	合計
令和5年度 在籍者数 (休学者含む)	2,021	4,442	6,463
	31.3%	68.7%	100.0%
令和5年度 入学志願者数	901	2,085	2,986
	30.2%	69.8%	100.0%
令和5年度 入学者数	813	1,943	2,756
	29.5%	70.5%	100.0%
令和5年度 入学手続き後の入 学辞退者数	1	8	9
	11.1%	88.9%	100.0%
令和4年5月1日現在の 総在籍者数	2,156	3,655	5,811
	37.1%	62.9%	100.0%
令和5年3月31日現在の 総在籍者数	1,346	3,160	4,506
	29.9%	70.1%	100.0%
令和4年度中における 中途退学者数	270	449	719
	12.5%	12.3%	12.4%

## ● 修業年限別入学者内訳

区分		1年制	2年制	3年制	4年制	合計
昼間部	男子	97	393	181	98	769
		12.6%	51.1%	23.5%	12.7%	100.0%
夜間部	女子	339	1,015	379	141	1,874
		18.1%	54.2%	20.2%	7.5%	100.0%
夜間部	男子	0	4	49	0	53
		0.0%	7.5%	92.5%	0.0%	100.0%
夜間部	女子	0	7	81	0	88
		0.0%	8.0%	92.0%	0.0%	100.0%
区分	単位制	通信制				
男子	12	0				
女子	97	0				

## ● 居住地別入学者数(昼間部:令和5年4月)

区分	東京	神奈川	埼玉	千葉	北関東 茨城/栃 木/群馬	その他	合計
男子	140	14	31	9	5	0	199
	70.4%	7.0%	15.6%	4.5%	2.5%	0.0%	100.0%
女子	279	46	117	84	14	1	541
	51.6%	8.5%	21.6%	15.5%	2.6%	0.2%	100.0%
合計	419	60	148	93	19	1	740
	56.6%	8.1%	20.0%	12.6%	2.6%	0.1%	100.0%

## ● 令和5年4月入学者の出身校※高等学校(および高等専修学校)新卒者のみ

区分1	東京	神奈川	埼玉	千葉	北関東 茨城/栃 木/群馬	甲信越 新潟/長 野/山梨	北陸 富山/石 川/福井	中部 岐阜/静 岡/愛知
男子	27	3	22	7	5	5	1	2
	32.5%	3.6%	26.5%	8.4%	6.0%	6.0%	1.2%	2.4%
女子	97	25	90	66	38	10	1	9
	26.5%	6.8%	24.6%	18.0%	10.4%	2.7%	0.3%	2.5%
合計	124	28	112	73	43	15	2	11
	27.6%	6.2%	24.9%	16.3%	9.6%	3.3%	0.4%	2.4%

区分2	北海道 ・東北	近畿	中国	四国	九州・ 沖縄	海外	合計
男子	4	1	0	0	6	0	83
	4.8%	1.2%	0.0%	0.0%	7.2%	0.0%	100.0%
女子	12	3	6	0	9	0	366
	3.3%	0.8%	1.6%	0.0%	2.5%	0.0%	100.0%
合計	16	4	6	0	15	0	449
	3.6%	0.9%	1.3%	0.0%	3.3%	0.0%	100.0%

## ● 令和5年4月入学者の学歴

区分1		高等学校 (通信制除 く)新卒	高等学校 (通信制除 く)既卒	高等学校 (通信制) 新卒	高等学校 (通信制) 既卒	高等専修 学校 新卒	高等専修 学校 既卒	高等専門 学校 卒業	高等専門 学校 中退	短期大学 卒業	短期大学 中退	大学 卒業	大学 中退
昼間部	男子	71	7	12	0	0	0	0	0	0	0	0	0
		36.0%	3.6%	6.1%	0.0%	0.0%	0.0%	0.0%	0.0%	0.0%	0.0%	0.0%	0.0%
	女子	343	18	33	2	5	0	1	0	3	0	5	3
	63.3%	3.3%	6.1%	0.4%	0.9%	0.0%	0.2%	0.0%	0.6%	0.0%	0.9%	0.6%	
合計	414	25	45	2	5	0	1	0	3	0	5	3	
	56.0%	3.4%	6.1%	0.3%	0.7%	0.0%	0.1%	0.0%	0.4%	0.0%	0.7%	0.4%	

区分2		専門学校 卒業	専門学校 中退	大学院 卒業	大学院 中退	専門職 大学院 卒業	専門職 大学院 中退	高卒認定	在外教育 機関卒業 (日本人)	在日 外国人 学校卒業	外国人 留学生	その他	合計
昼間部	男子	8	1	0	0	0	0	2	0	0	96	0	197
		4.1%	0.5%	0.0%	0.0%	0.0%	0.0%	1.0%	0.0%	0.0%	48.7%	0.0%	100.0%
	女子	59	0	0	0	0	0	1	0	0	68	1	542
	10.9%	0.0%	0.0%	0.0%	0.0%	0.0%	0.2%	0.0%	0.0%	12.5%	0.2%	100.0%	
合計	67	1	0	0	0	0	3	0	0	164	1	739	
	9.1%	0.1%	0.0%	0.0%	0.0%	0.0%	0.4%	0.0%	0.0%	22.2%	0.1%	100.0%	

区分1		高等学校 (通信制除 く)新卒	高等学校 (通信制除 く)既卒	高等学校 (通信制) 新卒	高等学校 (通信制) 既卒	高等専修 学校 新卒	高等専修 学校 既卒	高等専門 学校 卒業	高等専門 学校 中退	短期大学 卒業	短期大学 中退	大学 卒業	大学 中退
夜間部	男子	0	1	0	0	0	0	0	0	0	0	0	0
		0.0%	100.0%	0.0%	0.0%	0.0%	0.0%	0.0%	0.0%	0.0%	0.0%	0.0%	0.0%
	女子	0	0	0	0	0	0	0	0	0	0	0	2
	0.0%	0.0%	0.0%	0.0%	0.0%	0.0%	0.0%	0.0%	0.0%	0.0%	0.0%	66.7%	0.0%
合計	0	1	0	0	0	0	0	0	0	0	0	2	0
	0.0%	25.0%	0.0%	0.0%	0.0%	0.0%	0.0%	0.0%	0.0%	0.0%	0.0%	50.0%	0.0%



区分2		専門学校卒業	専門学校中退	大学院卒業	大学院中退	専門職大学院卒業	専門職大学院中退	高卒認定	在外教育機関卒業(日本人)	在日外国人学校卒業	外国人留学生	その他	合計
夜間部	男子	0	0	0	0	0	0	0	0	0	0	0	1
		0.0%	0.0%	0.0%	0.0%	0.0%	0.0%	0.0%	0.0%	0.0%	0.0%	0.0%	100.0%
	女子	1	0	0	0	0	0	0	0	0	0	0	3
		33.3%	0.0%	0.0%	0.0%	0.0%	0.0%	0.0%	0.0%	0.0%	0.0%	0.0%	100.0%
合計	1	0	0	0	0	0	0	0	0	0	0	0	4
		25.0%	0.0%	0.0%	0.0%	0.0%	0.0%	0.0%	0.0%	0.0%	0.0%	0.0%	100.0%

●令和5年4月入学者の、年齢別の人数

区分1		17歳以下	18歳	19歳	20歳	21歳	22歳	23歳	24歳	25歳	26歳	27歳	28歳
昼間部	男子	0	287	351	72	43	17	38	33	30	17	7	4
		0.0%	31.5%	38.5%	7.9%	4.7%	1.9%	4.2%	3.6%	3.3%	1.9%	0.8%	0.4%
	女子	0	821	135	199	79	65	59	41	50	26	21	9
		0.0%	53.3%	8.8%	12.9%	5.1%	4.2%	3.8%	2.7%	3.2%	1.7%	1.4%	0.6%
合計	0	1,108	486	271	122	82	97	74	80	43	28	13	
		0.0%	45.2%	19.8%	11.1%	5.0%	3.3%	4.0%	3.0%	3.3%	1.8%	1.1%	0.5%

区分2		29歳	30～34歳	35～39歳	40～44歳	45～49歳	50～54歳	55～59歳	60歳以上	合計
昼間部	男子	4	7	2	0	0	0	0	0	912
		0.4%	0.8%	0.2%	0.0%	0.0%	0.0%	0.0%	0.0%	100.0%
	女子	6	19	2	3	3	0	1	0	1,539
		0.4%	1.2%	0.1%	0.2%	0.2%	0.0%	0.1%	0.0%	100.0%
合計	10	26	4	3	3	0	1	0	2,451	
		0.4%	1.1%	0.2%	0.1%	0.1%	0.0%	0.0%	0.0%	100.0%

区分1		17歳以下	18歳	19歳	20歳	21歳	22歳	23歳	24歳	25歳	26歳	27歳	28歳
夜間部	男子	0	8	4	22	33	5	8	3	0	1	1	0
		0.0%	9.0%	4.5%	24.7%	37.1%	5.6%	9.0%	3.4%	0.0%	1.1%	1.1%	0.0%
	女子	0	14	5	6	3	8	7	3	5	3	2	4
		0.0%	21.5%	7.7%	9.2%	4.6%	12.3%	10.8%	4.6%	7.7%	4.6%	3.1%	6.2%
合計	0	22	9	28	36	13	15	6	5	4	3	4	
		0.0%	14.3%	5.8%	18.2%	23.4%	8.4%	9.7%	3.9%	3.2%	2.6%	1.9%	2.6%

区分2		29歳	30～34歳	35～39歳	40～44歳	45～49歳	50～54歳	55～59歳	60歳以上	合計
夜間部	男子	1	1	0	0	1	0	0	0	89
		1.1%	1.1%	0.0%	0.0%	1.1%	1.1%	0.0%	0.0%	100.0%
	女子	0	3	0	0	0	0	1	1	65
		0.0%	4.6%	0.0%	0.0%	0.0%	0.0%	1.5%	1.5%	100.0%
合計	1	4	0	0	1	1	1	1	154	
		0.6%	2.6%	0.0%	0.0%	0.6%	0.6%	0.6%	0.6%	100.0%

●令和5年4月入学者のうちダブルスクール生(内数)  
(昼間部)

区分	短大在学中	大学在学中	他の専門学校在学中	高等専門学校
男子	0	0	0	0
	0.0%	0.0%	0.0%	0.0%
女子	0	0	0	0
	0.0%	0.0%	0.0%	0.0%
合計	0	0	0	0
	0.0%	0.0%	0.0%	0.0%

(夜間部)

区分	短大在学中	大学在学中	他の専門学校在学中	高等専門学校
男子	0	0	0	0
	0.0%	0.0%	0.0%	0.0%
女子	0	0	0	0
	0.0%	0.0%	0.0%	0.0%
合計	0	0	0	0
	0.0%	0.0%	0.0%	0.0%

(通信制)

区分	短大在学中	大学在学中	他の専門学校在学中	高等専門学校
男子	0	0	0	0
	0.0%	0.0%	0.0%	0.0%
女子	0	0	0	0
	0.0%	0.0%	0.0%	0.0%
合計	0	0	0	0
	0.0%	0.0%	0.0%	0.0%

●令和4年度中の中途退学者／退学理由ごとの人数

	経済的	学力不足	健康上	進路変更	その他	合計
男女合計	37	102	130	224	226	719
	5.1%	14.2%	18.1%	31.2%	31.4%	100.0%

●令和5年4月入学者のうち社会人(一定期間の職業経験あり)の人数

区分	昼間部	夜間部	単位制	通信制
男子	26	17	1	0
	3.4%	32.1%	8.3%	0.0%
女子	52	28	6	0
	2.8%	31.8%	6.2%	0.0%
合計	78	45	7	0
	3.0%	31.9%	6.4%	0.0%

# ■専門課程 第8分野 合計

回答校数 71

	男子	女子	合計
令和5年度 在籍者数 (休学者含む)	8,889	12,233	21,122
	42.1%	57.9%	100.0%
令和5年度 入学志願者数	5,123	6,758	11,881
	43.1%	56.9%	100.0%
令和5年度 入学者数	4,449	5,713	10,162
	43.8%	56.2%	100.0%
令和5年度 入学手続き後の入 学辞退者数	149	185	334
	44.6%	55.4%	100.0%
令和4年5月1日現在の 総在籍者数	9,274	12,338	21,612
	42.9%	57.1%	100.0%
令和5年3月31日現在の 総在籍者数	8,682	11,696	20,378
	42.6%	57.4%	100.0%
令和4年度中における 中途退学者数	713	813	1,526
	7.7%	6.6%	7.1%

## ●修業年限別入学者内訳

区分		1年制	2年制	3年制	4年制	合計
昼間部	男子	377	3,418	827	390	5,012
		7.5%	68.2%	16.5%	7.8%	100.0%
夜間部	女子	280	4,084	1,212	154	5,730
		4.9%	71.3%	21.2%	2.7%	100.0%
夜間部	男子	0	58	0	0	58
		0.0%	100.0%	0.0%	0.0%	100.0%
夜間部	女子	0	117	0	0	117
		0.0%	100.0%	0.0%	0.0%	100.0%
区分	単位制	通信制				
男子	301	14				
女子	134	9				

## ●居住地別入学者数(昼間部:令和5年4月)

区分	東京	神奈川	埼玉	千葉	北関東 茨城/栃 木/群馬	その他	合計
男子	2,038	311	476	288	66	82	3,261
	62.5%	9.5%	14.6%	8.8%	2.0%	2.5%	100.0%
女子	2,427	604	605	464	114	88	4,302
	56.4%	14.0%	14.1%	10.8%	2.6%	2.0%	100.0%
合計	4,465	915	1,081	752	180	170	7,563
	59.0%	12.1%	14.3%	9.9%	2.4%	2.2%	100.0%

## ●令和5年4月入学者の出身校※高等学校(および高等専修学校)新卒者のみ

区分1	東京	神奈川	埼玉	千葉	北関東 茨城/栃 木/群馬	甲信越 新潟/長 野/山梨	北陸 富山/石 川/福井	中部 岐阜/静 岡/愛知
男子	643	192	342	207	125	78	14	38
	32.8%	9.8%	17.4%	10.6%	6.4%	4.0%	0.7%	1.9%
女子	1,017	491	481	394	205	106	24	69
	31.7%	15.3%	15.0%	12.3%	6.4%	3.3%	0.7%	2.1%
合計	1,660	683	823	601	330	184	38	107
	32.1%	13.2%	15.9%	11.6%	6.4%	3.6%	0.7%	2.1%

区分2	北海道 ・東北	近畿	中国	四国	九州・ 沖縄	海外	合計
男子	83	17	30	8	50	134	1,961
	4.2%	0.9%	1.5%	0.4%	2.5%	6.8%	100.0%
女子	130	43	27	17	65	141	3,210
	4.0%	1.3%	0.8%	0.5%	2.0%	4.4%	100.0%
合計	213	60	57	25	115	275	5,171
	4.1%	1.2%	1.1%	0.5%	2.2%	5.3%	100.0%

## ●令和5年4月入学者の学歴

区分1		高等学校 (通信制除 く)新卒	高等学校 (通信制除 く)既卒	高等学校 (通信制) 新卒	高等学校 (通信制) 既卒	高等専修 学校 新卒	高等専修 学校 既卒	高等専門 学校 卒業	高等専門 学校 中退	短期大学 卒業	短期大学 中退	大学 卒業	大学 中退
昼間部	男子	2,143	232	260	29	7	1	6	3	5	2	106	80
		54.7%	5.9%	6.6%	0.7%	0.2%	0.0%	0.2%	0.1%	0.1%	0.1%	2.7%	2.0%
	女子	3,611	317	282	37	10	3	18	1	15	3	132	65
	66.0%	5.8%	5.2%	0.7%	0.2%	0.1%	0.3%	0.0%	0.3%	0.1%	2.4%	1.2%	
合計	5,754	549	542	66	17	4	24	4	20	5	238	145	
	61.3%	5.8%	5.8%	0.7%	0.2%	0.0%	0.3%	0.0%	0.2%	0.05%	2.5%	1.5%	

区分2		専門学校 卒業	専門学校 中退	大学院 卒業	大学院 中退	専門職 大学院 卒業	専門職 大学院 中退	高卒認定	在外教育 機関卒業 (日本人)	在日 外国人 学校卒業	外国人 留学生	その他	合計
昼間部	男子	48	13	1	1	0	0	33	4	0	940	4	3,918
		1.2%	0.3%	0.0%	0.0%	0.0%	0.0%	0.8%	0.1%	0.0%	24.0%	0.1%	100.0%
	女子	38	23	6	1	0	0	30	7	3	865	7	5,474
	0.7%	0.4%	0.1%	0.0%	0.0%	0.0%	0.5%	0.1%	0.1%	15.8%	0.1%	100.0%	
合計	86	36	7	2	0	0	63	11	3	1,805	11	9,392	
	0.9%	0.4%	0.1%	0.02%	0.0%	0.0%	0.7%	0.1%	0.0%	19.2%	0.1%	100.0%	

区分1		高等学校 (通信制除 く)新卒	高等学校 (通信制除 く)既卒	高等学校 (通信制) 新卒	高等学校 (通信制) 既卒	高等専修 学校 新卒	高等専修 学校 既卒	高等専門 学校 卒業	高等専門 学校 中退	短期大学 卒業	短期大学 中退	大学 卒業	大学 中退
夜間部	男子	11	6	3	0	0	0	1	0	0	0	27	2
		18.6%	10.2%	5.1%	0.0%	0.0%	0.0%	1.7%	0.0%	0.0%	0.0%	45.8%	3.4%
	女子	18	22	1	4	0	0	0	0	4	0	53	3
	15.1%	18.5%	0.8%	3.4%	0.0%	0.0%	0.0%	0.0%	3.4%	0.0%	44.5%	2.5%	
合計	29	28	4	4	0	0	1	0	4	0	80	5	
	16.3%	15.7%	2.2%	2.2%	0.0%	0.0%	0.6%	0.0%	2.2%	0.0%	44.9%	2.8%	

区分 2		専門学校卒業	専門学校中退	大学院卒業	大学院中退	専門職大学院卒業	専門職大学院中退	高卒認定	在外教育機関卒業(日本人)	在日外国人学校卒業	外国人留学生	その他	合計
夜間部	男子	3 5.1%	1 1.7%	2 3.4%	0 0.0%	0 0.0%	0 0.0%	1 1.7%	2 3.4%	0 0.0%	0 0.0%	0 0.0%	59 100.0%
	女子	8 6.7%	1 0.8%	2 1.7%	1 0.8%	0 0.0%	0 0.0%	0 0.0%	1 0.8%	0 0.0%	1 0.8%	0 0.0%	119 100.0%
	合計	11 6.2%	2 1.1%	4 2.2%	1 0.6%	0 0.0%	0 0.0%	1 0.6%	3 1.7%	0 0.0%	1 0.6%	0 0.0%	178 100.0%

●令和5年4月入学者の、年齢別の人数

区分 1		17歳以下	18歳	19歳	20歳	21歳	22歳	23歳	24歳	25歳	26歳	27歳	28歳
昼間部	男子	1 0.0%	2,614 59.2%	394 8.9%	230 5.2%	269 6.1%	204 4.6%	142 3.2%	126 2.9%	114 2.6%	111 2.5%	51 1.2%	28 0.6%
	女子	1 0.0%	4,128 69.5%	460 7.7%	215 3.6%	192 3.2%	217 3.7%	165 2.8%	117 2.0%	101 1.7%	77 1.3%	47 0.8%	38 0.6%
	合計	2 0.0%	6,742 65.1%	854 8.2%	445 4.3%	461 4.4%	421 4.1%	307 3.0%	243 2.3%	215 2.1%	188 1.8%	98 0.9%	66 0.6%

区分 2		29歳	30~34歳	35~39歳	40~44歳	45~49歳	50~54歳	55~59歳	60歳以上	合計
昼間部	男子	29 0.7%	54 1.2%	14 0.3%	12 0.3%	4 0.1%	2 0.0%	1 0.0%	19 0.4%	4,419 100.0%
	女子	23 0.4%	76 1.3%	28 0.5%	11 0.2%	12 0.2%	11 0.2%	8 0.1%	14 0.2%	5,941 100.0%
	合計	52 0.5%	130 1.3%	42 0.4%	23 0.2%	16 0.2%	13 0.1%	9 0.1%	33 0.3%	10,360 100.0%

区分 1		17歳以下	18歳	19歳	20歳	21歳	22歳	23歳	24歳	25歳	26歳	27歳	28歳
夜間部	男子	0 0.0%	7 12.1%	2 3.4%	4 6.9%	4 6.9%	10 17.2%	5 8.6%	6 10.3%	4 6.9%	2 3.4%	4 6.9%	1 1.7%
	女子	0 0.0%	11 9.4%	6 5.1%	6 5.1%	4 3.4%	22 18.8%	14 12.0%	6 5.1%	17 14.5%	7 6.0%	6 5.1%	2 1.7%
	合計	0 0.0%	18 10.3%	8 4.6%	10 5.7%	8 4.6%	32 18.3%	19 10.9%	12 6.9%	21 12.0%	9 5.1%	10 5.7%	3 1.7%

区分 2		29歳	30~34歳	35~39歳	40~44歳	45~49歳	50~54歳	55~59歳	60歳以上	合計
夜間部	男子	5 8.6%	3 5.2%	1 1.7%	0 0.0%	0 0.0%	0 0.0%	0 0.0%	0 0.0%	58 100.0%
	女子	2 1.7%	6 5.1%	5 4.3%	1 0.9%	0 0.0%	1 0.9%	0 0.0%	1 0.9%	117 100.0%
	合計	7 4.0%	9 5.1%	6 3.4%	1 0.6%	0 0.0%	1 0.6%	0 0.0%	1 0.6%	175 100.0%

●令和5年4月入学者のうちダブルスクール生(内数)  
(昼間部)

区分	短大 在学中	大学 在学中	他の専門 学校 在学中	高等専門 学校
男子	0 0.0%	5 0.1%	41 0.8%	1 0.0%
女子	0 0.0%	6 0.1%	27 0.5%	0 0.0%
合計	0 0.0%	11 0.1%	68 0.6%	1 0.0%

(夜間部)

区分	短大 在学中	大学 在学中	他の専門 学校 在学中	高等専門 学校
男子	0 0.0%	5 8.6%	0 0.0%	0 0.0%
女子	0 0.0%	6 5.1%	0 0.0%	0 0.0%
合計	0 0.0%	11 6.3%	0 0.0%	0 0.0%

(通信制)

区分	短大 在学中	大学 在学中	他の専門 学校 在学中	高等専門 学校
男子	0 0.0%	0 0.0%	0 0.0%	0 0.0%
女子	0 0.0%	0 0.0%	0 0.0%	0 0.0%
合計	0 0.0%	0 0.0%	0 0.0%	0 0.0%

●令和4年度中の中途退学者／退学理由ごとの人数

	経済的	学力不足	健康上	進路変更	その他	合計
男女合計	106 6.8%	192 12.3%	319 20.4%	517 33.1%	430 27.5%	1,564 100.0%

●令和5年4月入学者のうち社会人(一定期間の職業経験あり)の人数

区分	昼間部	夜間部	単位制	通信制
男子	251 5.0%	21 36.2%	16 33.3%	0 0.0%
女子	288 5.0%	47 40.2%	14 10.4%	0 0.0%
合計	539 5.0%	68 38.9%	30 16.4%	0 0.0%

## ■高等課程 総計

回答校数	24
------	----

	男子	女子	合計
令和5年度 在学者数(休学者含む)	986	1,532	2,518
	39.2%	60.8%	100.0%
令和5年度 入学志願者数	420	699	1,119
	37.5%	62.5%	100.0%
令和5年度 入学手続き後の入学辞退者数	14	32	46
	30.4%	69.6%	100.0%
令和5年度 入学者数	372	589	961
	38.7%	61.3%	100.0%
令和4年度中における中途退学者数	47	84	131

### ●修業年限別入学者内訳(編入者を除く)

区分	1年制	1.5年制	2年制	3年制	その他	合計	
昼間部	男子	11	0	36	289	0	336
		3.3%	0.0%	10.7%	86.0%	0.0%	100.0%
昼間部	女子	15	0	138	405	0	558
		2.7%	0.0%	24.7%	72.6%	0.0%	100.0%
夜間部	男子	0	2	15	0	0	17
		0.0%	11.8%	88.2%	0.0%	0.0%	100.0%
夜間部	女子	0	3	44	0	0	47
		0.0%	6.4%	93.6%	0.0%	0.0%	100.0%

### ●令和5年4月入学者の学歴

区分	中学卒業			高等学校			高卒認定	在外教育機関卒(日本人)	外国人留学生	その他	合計
	新卒	いったん就職		新卒	既卒	中退					
昼間部	男子	295	1	6	14	6	1	0	0	12	335
		88.1%	0.3%	1.8%	4.2%	1.8%	0.3%	0.0%	0.0%	3.6%	100.0%
	女子	422	7	6	69	8	3	1	2	42	560
		75.4%	1.3%	1.1%	12.3%	1.4%	0.5%	0.2%	0.4%	7.5%	100.0%
合計	717	8	12	83	14	4	1	2	54	895	
		80.1%	0.9%	1.3%	9.3%	1.6%	0.4%	0.1%	0.2%	6.0%	100.0%
夜間部	男子	0	0	1	5	0	0	0	0	11	17
		0.0%	0.0%	5.9%	29.4%	0.0%	0.0%	0.0%	0.0%	64.7%	100.0%
	女子	0	0	7	16	0	0	0	24	0	47
		0.0%	0.0%	14.9%	34.0%	0.0%	0.0%	0.0%	51.1%	0.0%	100.0%
合計	0	0	8	21	0	0	0	24	11	64	
		0.0%	0.0%	12.5%	32.8%	0.0%	0.0%	0.0%	37.5%	17.2%	100.0%
合計	男子	295	1	7	19	6	1	0	0	23	352
		83.8%	0.3%	2.0%	5.4%	1.7%	0.3%	0.0%	0.0%	6.5%	100.0%
	女子	422	7	13	85	8	3	1	26	42	607
		69.5%	1.2%	2.1%	14.0%	1.3%	0.5%	0.2%	4.3%	6.9%	100.0%
合計	717	8	20	104	14	4	1	26	65	959	
		74.8%	0.8%	2.1%	10.8%	1.5%	0.4%	0.1%	2.7%	6.8%	100.0%

### ●令和5年4月編入学者数

区分	高校から	他の高等課程から	その他
2年次に編入	8	0	0
3年次に編入	0	0	0

### ●令和5年4月入学者の出身校

区分	東京都区内	東京都下	神奈川	埼玉	千葉	左記以外	海外	合計
昼間部	男子	113	143	34	23	7	17	337
		33.5%	42.4%	10.1%	6.8%	2.1%	5.0%	100.0%
	女子	163	202	61	47	22	59	560
		29.1%	36.1%	10.9%	8.4%	3.9%	10.5%	100.0%
合計	276	345	95	70	29	76	897	
		30.8%	38.5%	10.6%	7.8%	3.2%	8.5%	100.0%

区分	東京都区内	東京都下	神奈川	埼玉	千葉	左記以外	海外	合計
夜間部	男子	13	0	0	0	4	0	17
		76.5%	0.0%	0.0%	0.0%	23.5%	0.0%	100.0%
	女子	13	0	4	4	4	18	47
		27.7%	0.0%	8.5%	8.5%	8.5%	38.3%	100.0%
合計	26	0	4	4	4	22	4	64
		40.6%	0.0%	6.3%	6.3%	6.3%	34.4%	100.0%

## ●令和5年4月入学者の年齢

区分		15歳	16歳	17歳	18歳	19歳	20～29歳	30歳以上	合計
昼間部	男子	285	15	1	6	2	12	16	337
		84.6%	4.5%	0.3%	1.8%	0.6%	3.6%	4.7%	100.0%
	女子	407	15	0	3	9	34	94	562
		72.4%	2.7%	0.0%	0.5%	1.6%	6.0%	16.7%	100.0%
合計	692	30	1	9	11	46	110	899	
	77.0%	3.3%	0.1%	1.0%	1.2%	5.1%	12.2%	100.0%	
夜間部	男子	0	0	0	1	0	7	9	17
		0.0%	0.0%	0.0%	5.9%	0.0%	41.2%	52.9%	100.0%
	女子	0	0	0	7	3	20	17	47
		0.0%	0.0%	0.0%	14.9%	6.4%	42.6%	36.2%	100.0%
合計	0	0	0	8	3	27	26	64	
	0.0%	0.0%	0.0%	12.5%	4.7%	42.2%	40.6%	100.0%	
合計	男子	285	15	1	7	2	19	25	354
		80.5%	4.2%	0.3%	2.0%	0.6%	5.4%	7.1%	100.0%
	女子	407	15	0	10	12	54	111	609
		66.8%	2.5%	0.0%	1.6%	2.0%	8.9%	18.2%	100.0%
合計	692	30	1	17	14	73	136	963	
	71.9%	3.1%	0.1%	1.8%	1.5%	7.6%	14.1%	100.0%	

## ●令和5年4月入学者の居住地別人数(昼間部)

区分	東京	神奈川	埼玉	千葉	左記以外	合計
男子	271	36	23	5	3	338
	80.2%	10.7%	6.8%	1.5%	0.9%	100.0%
女子	403	81	44	27	7	562
	71.7%	14.4%	7.8%	4.8%	1.2%	100.0%
合計	674	117	67	32	10	900
	74.9%	13.0%	7.4%	3.6%	1.1%	100.0%

## ●令和5年3月卒業者の進路状況(昼間部)

区分	就職	進学	自営業	家庭	その他	合計
男子	150	89	1	1	18	259
	57.9%	34.4%	0.4%	0.4%	6.9%	100.0%
女子	221	177	1	1	25	425
	52.0%	41.6%	0.2%	0.2%	5.9%	100.0%
合計	371	266	2	2	43	684
	54.2%	38.9%	0.3%	0.3%	6.3%	100.0%

## ●就職地の内訳

区分	東京	神奈川	埼玉	千葉	左記以外	合計
男子	136	9	0	1	5	151
	90.1%	6.0%	0.0%	0.7%	3.3%	100.0%
女子	172	27	7	4	6	216
	79.6%	12.5%	3.2%	1.9%	2.8%	100.0%
合計	308	36	7	5	11	367
	83.9%	9.8%	1.9%	1.4%	3.0%	100.0%

## ●進学先の内訳

区分	大学	短大	専門学校	その他	合計
男子	17	2	68	2	89
	19.1%	2.2%	76.4%	2.2%	100.0%
女子	32	10	134	1	177
	18.1%	5.6%	75.7%	0.6%	100.0%
合計	49	12	202	3	266
	18.4%	4.5%	75.9%	1.1%	100.0%

## ■高等課程 第1分野－工業関係

回答数	1
-----	---

	男子	女子	合計
令和5年度 在学者数(休学者含む)	50	6	56
	89.3%	10.7%	100.0%
令和5年度 入学志願者数	26	2	28
	92.9%	7.1%	100.0%
令和5年度 入学手続き後の入学辞退者数	0	0	0
	0.0%	0.0%	0.0%
令和5年度 入学者数	21	2	23
	91.3%	8.7%	100.0%
令和4年度中における中途退学者数	6	2	8

### ●修業年限別入学者内訳(編入者を除く)

区分	1年制	1.5年制	2年制	3年制	その他	合計	
昼間部	男子	0	0	0	21	0	21
		0.0%	0.0%	0.0%	100.0%	0.0%	100.0%
夜間部	男子	0	0	0	0	0	0
	女子	0	0	0	2	0	2
	0.0%	0.0%	0.0%	100.0%	0.0%	100.0%	
夜間部	男子	0	0	0	0	0	0
	女子	0	0	0	0	0	0
	0.0%	0.0%	0.0%	0.0%	0.0%	0.0%	

### ●令和5年4月入学者の学歴

区分	中学卒業		高等学校			高卒認定	在外教育 機関卒 (日本人)	外国人 留学生	その他	合計
	新卒	いったん 就職	新卒	既卒	中退					
昼間部	男子	21	0	0	0	0	0	0	0	21
		100.0%	0.0%	0.0%	0.0%	0.0%	0.0%	0.0%	0.0%	100.0%
	女子	2	0	0	0	0	0	0	0	2
	100.0%	0.0%	0.0%	0.0%	0.0%	0.0%	0.0%	0.0%	100.0%	
合計	23	0	0	0	0	0	0	0	0	23
	100.0%	0.0%	0.0%	0.0%	0.0%	0.0%	0.0%	0.0%	0.0%	100.0%
夜間部	男子	0	0	0	0	0	0	0	0	0
		0.0%	0.0%	0.0%	0.0%	0.0%	0.0%	0.0%	0.0%	0.0%
	女子	0	0	0	0	0	0	0	0	0
	0.0%	0.0%	0.0%	0.0%	0.0%	0.0%	0.0%	0.0%	0.0%	
合計	0	0	0	0	0	0	0	0	0	0
	0.0%	0.0%	0.0%	0.0%	0.0%	0.0%	0.0%	0.0%	0.0%	0.0%
合計	男子	21	0	0	0	0	0	0	0	21
		100.0%	0.0%	0.0%	0.0%	0.0%	0.0%	0.0%	0.0%	100.0%
	女子	2	0	0	0	0	0	0	0	2
	100.0%	0.0%	0.0%	0.0%	0.0%	0.0%	0.0%	0.0%	100.0%	
合計	23	0	0	0	0	0	0	0	0	23
	100.0%	0.0%	0.0%	0.0%	0.0%	0.0%	0.0%	0.0%	0.0%	100.0%

### ●令和5年4月編入学者数

区分	高校から	他の高等 課程から	その他
2年次に編入	0	0	0
3年次に編入	0	0	0

### ●令和5年4月入学者の出身校

区分	東京都区内	東京都下	神奈川	埼玉	千葉	左記以外	海外	合計
昼間部	男子	14	7	0	0	0	0	21
		66.7%	33.3%	0.0%	0.0%	0.0%	0.0%	100.0%
	女子	0	0	0	0	0	0	0
	0.0%	0.0%	0.0%	0.0%	0.0%	0.0%	0.0%	
合計	14	7	0	0	0	0	21	
	66.7%	33.3%	0.0%	0.0%	0.0%	0.0%	100.0%	

区分	東京都区内	東京都下	神奈川	埼玉	千葉	左記以外	海外	合計
夜間部	男子	0	0	0	0	0	0	0
		0.0%	0.0%	0.0%	0.0%	0.0%	0.0%	0.0%
	女子	0	0	0	0	0	0	0
	0.0%	0.0%	0.0%	0.0%	0.0%	0.0%	0.0%	
合計	0	0	0	0	0	0	0	
	0.0%	0.0%	0.0%	0.0%	0.0%	0.0%	0.0%	

## ●令和5年4月入学者の年齢

区分		15歳	16歳	17歳	18歳	19歳	20～29歳	30歳以上	合計
昼間部	男子	19 90.5%	2 9.5%	0 0.0%	0 0.0%	0 0.0%	0 0.0%	0 0.0%	21 100.0%
	女子	2 100.0%	0 0.0%	0 0.0%	0 0.0%	0 0.0%	0 0.0%	0 0.0%	2 100.0%
	合計	21 91.3%	2 8.7%	0 0.0%	0 0.0%	0 0.0%	0 0.0%	0 0.0%	23 100.0%
夜間部	男子	0 0.0%	0 0.0%	0 0.0%	0 0.0%	0 0.0%	0 0.0%	0 0.0%	0 0.0%
	女子	0 0.0%	0 0.0%	0 0.0%	0 0.0%	0 0.0%	0 0.0%	0 0.0%	0 0.0%
	合計	0 0.0%	0 0.0%	0 0.0%	0 0.0%	0 0.0%	0 0.0%	0 0.0%	0 0.0%
合計	男子	19 90.5%	2 9.5%	0 0.0%	0 0.0%	0 0.0%	0 0.0%	0 0.0%	21 100.0%
	女子	2 100.0%	0 0.0%	0 0.0%	0 0.0%	0 0.0%	0 0.0%	0 0.0%	2 100.0%
	合計	21 91.3%	2 8.7%	0 0.0%	0 0.0%	0 0.0%	0 0.0%	0 0.0%	23 100.0%

## ●令和5年4月入学者の居住地別人数(昼間部)

区分	東京	神奈川	埼玉	千葉	左記以外	合計
男子	21 100.0%	0 0.0%	0 0.0%	0 0.0%	0 0.0%	21 100.0%
女子	2 100.0%	0 0.0%	0 0.0%	0 0.0%	0 0.0%	2 100.0%
合計	23 100.0%	0 0.0%	0 0.0%	0 0.0%	0 0.0%	23 100.0%

## ●令和5年3月卒業者の進路状況(昼間部)

区分	就職	進学	自営業	家庭	その他	合計
男子	1 8.3%	9 75.0%	0 0.0%	0 0.0%	2 16.7%	12 100.0%
女子	0 0.0%	3 100.0%	0 0.0%	0 0.0%	0 0.0%	3 100.0%
合計	1 6.7%	12 80.0%	0 0.0%	0 0.0%	2 13.3%	15 100.0%

## ●就職地の内訳

区分	東京	神奈川	埼玉	千葉	左記以外	合計
男子	1 100.0%	0 0.0%	0 0.0%	0 0.0%	0 0.0%	1 100.0%
女子	0 0.0%	0 0.0%	0 0.0%	0 0.0%	0 0.0%	0 0.0%
合計	1 100.0%	0 0.0%	0 0.0%	0 0.0%	0 0.0%	1 100.0%

## ●進学先の内訳

区分	大学	短大	専門学校	その他	合計
男子	0 0.0%	0 0.0%	9 100.0%	0 0.0%	9 100.0%
女子	0 0.0%	0 0.0%	3 100.0%	0 0.0%	3 100.0%
合計	0 0.0%	0 0.0%	12 100.0%	0 0.0%	12 100.0%

## ■高等課程 第3分野－医療関係

回答数 4

	男子	女子	合計
令和5年度 在学者数(休学者含む)	50 16.4%	255 83.6%	305 100.0%
令和5年度 入学志願者数	48 20.7%	184 79.3%	232 100.0%
令和5年度 入学手続き後の入学辞退者数	0 0.0%	7 100.0%	7 100.0%
令和5年度 入学者数	22 14.8%	127 85.2%	149 100.0%
令和4年度中における中途退学者数	3	9	12

### ●修業年限別入学者内訳(編入者を除く)

区分	1年制	1.5年制	2年制	3年制	その他	合計	
昼間部	男子	0 0.0%	0 0.0%	22 100.0%	0 0.0%	0 0.0%	22 100.0%
	女子	0 0.0%	0 0.0%	127 100.0%	0 0.0%	0 0.0%	127 100.0%
夜間部	男子	0 0.0%	0 0.0%	0 0.0%	0 0.0%	0 0.0%	0 0.0%
	女子	0 0.0%	0 0.0%	0 0.0%	0 0.0%	0 0.0%	0 0.0%

### ●令和5年4月入学者の学歴

区分	中学卒業		高等学校			高卒認定	在外教育 機関卒 (日本人)	外国人 留学生	その他	合計	
	新卒	いったん 就職	新卒	既卒	中退						
昼間部	男子	0 0.0%	0 0.0%	1 4.5%	9 40.9%	2 9.1%	0 0.0%	0 0.0%	0 0.0%	10 45.5%	22 100.0%
	女子	0 0.0%	5 3.9%	4 3.1%	65 51.2%	8 6.3%	3 2.4%	1 0.8%	0 0.0%	41 32.3%	127 100.0%
	合計	0 0.0%	5 3.4%	5 3.4%	74 49.7%	10 6.7%	3 2.0%	1 0.7%	0 0.0%	51 34.2%	149 100.0%
夜間部	男子	0 0.0%	0 0.0%	0 0.0%	0 0.0%	0 0.0%	0 0.0%	0 0.0%	0 0.0%	0 0.0%	0 0.0%
	女子	0 0.0%	0 0.0%	0 0.0%	0 0.0%	0 0.0%	0 0.0%	0 0.0%	0 0.0%	0 0.0%	0 0.0%
	合計	0 0.0%	0 0.0%	0 0.0%	0 0.0%	0 0.0%	0 0.0%	0 0.0%	0 0.0%	0 0.0%	0 0.0%
合計	男子	0 0.0%	0 0.0%	1 4.5%	9 40.9%	2 9.1%	0 0.0%	0 0.0%	0 0.0%	10 45.5%	22 100.0%
	女子	0 0.0%	5 3.9%	4 3.1%	65 51.2%	8 6.3%	3 2.4%	1 0.8%	0 0.0%	41 32.3%	127 100.0%
	合計	0 0.0%	5 3.4%	5 3.4%	74 49.7%	10 6.7%	3 2.0%	1 0.7%	0 0.0%	51 34.2%	149 100.0%

### ●令和5年4月編入学者数

区分	高校から	他の高等 課程から	その他
2年次に編入	0	0	0
3年次に編入	0	0	0

### ●令和5年4月入学者の出身校

区分	東京都区内	東京都下	神奈川	埼玉	千葉	左記以外	海外	合計	
昼間部	男子	6 27.3%	6 27.3%	2 9.1%	2 9.1%	1 4.5%	5 22.7%	0 0.0%	22 100.0%
	女子	36 28.3%	25 19.7%	12 9.4%	6 4.7%	7 5.5%	39 30.7%	2 1.6%	127 100.0%
	合計	42 28.2%	31 20.8%	14 9.4%	8 5.4%	8 5.4%	44 29.5%	2 1.3%	149 100.0%

区分	東京都区内	東京都下	神奈川	埼玉	千葉	左記以外	海外	合計
夜間部	男子	0 0.0%	0 0.0%	0 0.0%	0 0.0%	0 0.0%	0 0.0%	0 0.0%
	女子	0 0.0%	0 0.0%	0 0.0%	0 0.0%	0 0.0%	0 0.0%	0 0.0%
	合計	0 0.0%	0 0.0%	0 0.0%	0 0.0%	0 0.0%	0 0.0%	0 0.0%



## ●令和5年4月入学者の年齢

区分		15歳	16歳	17歳	18歳	19歳	20～29歳	30歳以上	合計
昼間部	男子	0 0.0%	0 0.0%	0 0.0%	1 4.5%	0 0.0%	5 22.7%	16 72.7%	22 100.0%
	女子	0 0.0%	0 0.0%	0 0.0%	2 1.6%	8 6.3%	30 23.6%	87 68.5%	127 100.0%
	合計	0 0.0%	0 0.0%	0 0.0%	3 2.0%	8 5.4%	35 23.5%	103 69.1%	149 100.0%
夜間部	男子	0 0.0%	0 0.0%	0 0.0%	0 0.0%	0 0.0%	0 0.0%	0 0.0%	0 0.0%
	女子	0 0.0%	0 0.0%	0 0.0%	0 0.0%	0 0.0%	0 0.0%	0 0.0%	0 0.0%
	合計	0 0.0%	0 0.0%	0 0.0%	0 0.0%	0 0.0%	0 0.0%	0 0.0%	0 0.0%
合計	男子	0 0.0%	0 0.0%	0 0.0%	1 4.5%	0 0.0%	5 22.7%	16 72.7%	22 100.0%
	女子	0 0.0%	0 0.0%	0 0.0%	2 1.6%	8 6.3%	30 23.6%	87 68.5%	127 100.0%
	合計	0 0.0%	0 0.0%	0 0.0%	3 2.0%	8 5.4%	35 23.5%	103 69.1%	149 100.0%

## ●令和5年4月入学者の居住地別人数(昼間部)

区分	東京	神奈川	埼玉	千葉	左記以外	合計
男子	19	3	0	0	0	22
	86.4%	13.6%	0.0%	0.0%	0.0%	100.0%
女子	81	33	4	7	2	127
	63.8%	26.0%	3.1%	5.5%	1.6%	100.0%
合計	100	36	4	7	2	149
	67.1%	24.2%	2.7%	4.7%	1.3%	100.0%

## ●令和5年3月卒業者の進路状況(昼間部)

区分	就職	進学	自営業	家庭	その他	合計
男子	15	9	0	0	1	25
	60.0%	36.0%	0.0%	0.0%	4.0%	100.0%
女子	59	45	0	1	8	113
	52.2%	39.8%	0.0%	0.9%	7.1%	100.0%
合計	74	54	0	1	9	138
	53.6%	39.1%	0.0%	0.7%	6.5%	100.0%

## ●就職地の内訳

区分	東京	神奈川	埼玉	千葉	左記以外	合計
男子	13	2	0	0	0	15
	86.7%	13.3%	0.0%	0.0%	0.0%	100.0%
女子	42	10	0	1	0	53
	79.2%	18.9%	0.0%	1.9%	0.0%	100.0%
合計	55	12	0	1	0	68
	80.9%	17.6%	0.0%	1.5%	0.0%	100.0%

## ●進学先の内訳

区分	大学	短大	専門学校	その他	合計
男子	0	0	9	0	9
	0.0%	0.0%	100.0%	0.0%	100.0%
女子	0	0	45	0	45
	0.0%	0.0%	100.0%	0.0%	100.0%
合計	0	0	54	0	54
	0.0%	0.0%	100.0%	0.0%	100.0%

## ■高等課程 第4分野－衛生関係 栄養、調理

回答数	6
-----	---

	男子	女子	合計
令和5年度 在学者数(休学者含む)	496	480	976
	50.8%	49.2%	100.0%
令和5年度 入学志願者数	163	178	341
	47.8%	52.2%	100.0%
令和5年度 入学手続き後の入学辞退者数	2	6	8
	25.0%	75.0%	100.0%
令和5年度 入学者数	148	161	309
	47.9%	52.1%	100.0%
令和4年度中における中途退学者数	25	22	47

### ●修業年限別入学者内訳(編入者を除く)

区分	1年制	1.5年制	2年制	3年制	その他	合計	
昼間部	男子	0	0	0	148	0	148
		0.0%	0.0%	0.0%	100.0%	0.0%	100.0%
	女子	0	0	0	161	0	161
		0.0%	0.0%	0.0%	100.0%	0.0%	100.0%
夜間部	男子	0	0	0	0	0	0
		0.0%	0.0%	0.0%	0.0%	0.0%	0.0%
	女子	0	0	0	0	0	0
		0.0%	0.0%	0.0%	0.0%	0.0%	0.0%

### ●令和5年4月入学者の学歴

区分	中学卒業			高等学校			高卒認定	在外教育 機関卒 (日本人)	外国人 留学生	その他	合計
	新卒	いったん 就職		新卒	既卒	中退					
昼間部	男子	148	0	0	0	0	0	0	0	0	148
		100.0%	0.0%	0.0%	0.0%	0.0%	0.0%	0.0%	0.0%	0.0%	100.0%
	女子	161	0	0	0	0	0	0	0	0	161
		100.0%	0.0%	0.0%	0.0%	0.0%	0.0%	0.0%	0.0%	0.0%	100.0%
夜間部	男子	0	0	0	0	0	0	0	0	0	0
		0.0%	0.0%	0.0%	0.0%	0.0%	0.0%	0.0%	0.0%	0.0%	0.0%
	女子	0	0	0	0	0	0	0	0	0	0
		0.0%	0.0%	0.0%	0.0%	0.0%	0.0%	0.0%	0.0%	0.0%	0.0%
合計	男子	148	0	0	0	0	0	0	0	0	148
		100.0%	0.0%	0.0%	0.0%	0.0%	0.0%	0.0%	0.0%	0.0%	100.0%
	女子	161	0	0	0	0	0	0	0	0	161
		100.0%	0.0%	0.0%	0.0%	0.0%	0.0%	0.0%	0.0%	0.0%	100.0%

### ●令和5年4月編入学者数

区分	高校から	他の高等 課程から	その他
2年次に編入	0	0	0
3年次に編入	0	0	0

### ●令和5年4月入学者の出身校

区分	東京都区内	東京都下	神奈川	埼玉	千葉	左記以外	海外	合計
昼間部	男子	46	60	26	9	4	3	148
		31.1%	40.5%	17.6%	6.1%	2.7%	2.0%	100.0%
	女子	55	69	17	15	3	2	161
		34.2%	42.9%	10.6%	9.3%	1.9%	1.2%	100.0%
合計	101	129	43	24	7	5	309	
	32.7%	41.7%	13.9%	7.8%	2.3%	1.6%	100.0%	

区分	東京都区内	東京都下	神奈川	埼玉	千葉	左記以外	海外	合計
夜間部	男子	0	0	0	0	0	0	0
		0.0%	0.0%	0.0%	0.0%	0.0%	0.0%	0.0%
	女子	0	0	0	0	0	0	0
		0.0%	0.0%	0.0%	0.0%	0.0%	0.0%	0.0%
合計	0	0	0	0	0	0	0	
	0.0%	0.0%	0.0%	0.0%	0.0%	0.0%	0.0%	

## ●令和5年4月入学者の年齢

区分		15歳	16歳	17歳	18歳	19歳	20～29歳	30歳以上	合計
昼間部	男子	148	0	0	0	0	0	0	148
		100.0%	0.0%	0.0%	0.0%	0.0%	0.0%	0.0%	100.0%
	女子	161	0	0	0	0	0	0	161
		100.0%	0.0%	0.0%	0.0%	0.0%	0.0%	0.0%	100.0%
合計	309	0	0	0	0	0	0	309	
	100.0%	0.0%	0.0%	0.0%	0.0%	0.0%	0.0%	100.0%	
夜間部	男子	0	0	0	0	0	0	0	0
		0.0%	0.0%	0.0%	0.0%	0.0%	0.0%	0.0%	0.0%
	女子	0	0	0	0	0	0	0	0
		0.0%	0.0%	0.0%	0.0%	0.0%	0.0%	0.0%	0.0%
合計	0	0	0	0	0	0	0	0	
	0.0%	0.0%	0.0%	0.0%	0.0%	0.0%	0.0%	0.0%	
合計	男子	148	0	0	0	0	0	0	148
		100.0%	0.0%	0.0%	0.0%	0.0%	0.0%	0.0%	100.0%
	女子	161	0	0	0	0	0	0	161
		100.0%	0.0%	0.0%	0.0%	0.0%	0.0%	0.0%	100.0%
合計	309	0	0	0	0	0	0	309	
	100.0%	0.0%	0.0%	0.0%	0.0%	0.0%	0.0%	100.0%	

## ●令和5年4月入学者の居住地別人数(昼間部)

区分	東京	神奈川	埼玉	千葉	左記以外	合計
男子	108	26	9	4	1	148
	73.0%	17.6%	6.1%	2.7%	0.7%	100.0%
女子	126	17	14	3	1	161
	78.3%	10.6%	8.7%	1.9%	0.6%	100.0%
合計	234	43	23	7	2	309
	75.7%	13.9%	7.4%	2.3%	0.6%	100.0%

## ●令和5年3月卒業者の進路状況(昼間部)

区分	就職	進学	自営業	家庭	その他	合計
男子	65	36	0	0	7	108
	60.2%	33.3%	0.0%	0.0%	6.5%	100.0%
女子	41	56	0	0	4	101
	40.6%	55.4%	0.0%	0.0%	4.0%	100.0%
合計	106	92	0	0	11	209
	50.7%	44.0%	0.0%	0.0%	5.3%	100.0%

## ●就職地の内訳

区分	東京	神奈川	埼玉	千葉	左記以外	合計
男子	55	5	0	1	4	65
	84.6%	7.7%	0.0%	1.5%	6.2%	100.0%
女子	33	7	0	0	1	41
	80.5%	17.1%	0.0%	0.0%	2.4%	100.0%
合計	88	12	0	1	5	106
	83.0%	11.3%	0.0%	0.9%	4.7%	100.0%

## ●進学先の内訳

区分	大学	短大	専門学校	その他	合計
男子	2	2	31	1	36
	5.6%	5.6%	86.1%	2.8%	100.0%
女子	3	5	48	0	56
	5.4%	8.9%	85.7%	0.0%	100.0%
合計	5	7	79	1	92
	5.4%	7.6%	85.9%	1.1%	100.0%

## ■高等課程 第4分野－衛生関係 製菓

回答数	2
-----	---

	男子	女子	合計
令和5年度 在学者数(休学者含む)	32 26.4%	89 73.6%	121 100.0%
令和5年度 入学志願者数	17 26.2%	48 73.8%	65 100.0%
令和5年度 入学手続き後の入学辞退者数	1 100.0%	0 0.0%	1 100.0%
令和5年度 入学者数	15 25.4%	44 74.6%	59 100.0%
令和4年度中における中途退学者数	2	14	16

### ●修業年限別入学者内訳(編入者を除く)

区分	1年制	1.5年制	2年制	3年制	その他	合計
昼間部	男子	0 0.0%	0 0.0%	0 0.0%	0 0.0%	0 0.0%
	女子	0 0.0%	0 0.0%	0 0.0%	0 0.0%	0 0.0%
夜間部	男子	0 0.0%	0 0.0%	15 100.0%	0 0.0%	0 0.0%
	女子	0 0.0%	0 0.0%	44 100.0%	0 0.0%	0 0.0%

### ●令和5年4月入学者の学歴

区分	中学卒業		高等学校			高卒認定	在外教育 機関卒 (日本人)	外国人 留学生	その他	合計
	新卒	いったん 就職	新卒	既卒	中退					
昼間部	男子	0 0.0%	0 0.0%	0 0.0%	0 0.0%	0 0.0%	0 0.0%	0 0.0%	0 0.0%	0 0.0%
	女子	0 0.0%	0 0.0%	0 0.0%	0 0.0%	0 0.0%	0 0.0%	0 0.0%	0 0.0%	0 0.0%
	合計	0 0.0%	0 0.0%	0 0.0%	0 0.0%	0 0.0%	0 0.0%	0 0.0%	0 0.0%	0 0.0%
夜間部	男子	0 0.0%	0 0.0%	1 6.7%	3 20.0%	0 0.0%	0 0.0%	0 0.0%	11 73.3%	15 100.0%
	女子	0 0.0%	0 0.0%	7 15.9%	13 29.5%	0 0.0%	0 0.0%	24 54.5%	0 0.0%	44 100.0%
	合計	0 0.0%	0 0.0%	8 13.6%	16 27.1%	0 0.0%	0 0.0%	24 40.7%	11 18.6%	59 100.0%
合計	男子	0 0.0%	0 0.0%	1 6.7%	3 20.0%	0 0.0%	0 0.0%	0 0.0%	11 73.3%	15 100.0%
	女子	0 0.0%	0 0.0%	7 15.9%	13 29.5%	0 0.0%	0 0.0%	24 54.5%	0 0.0%	44 100.0%
	合計	0 0.0%	0 0.0%	8 13.6%	16 27.1%	0 0.0%	0 0.0%	24 40.7%	11 18.6%	59 100.0%

### ●令和5年4月編入学者数

区分	高校から	他の高等 課程から	その他
2年次に編入	0	0	0
3年次に編入	0	0	0

### ●令和5年4月入学者の出身校

区分	東京都区内	東京都下	神奈川	埼玉	千葉	左記以外	海外	合計
昼間部	男子	0 0.0%	0 0.0%	0 0.0%	0 0.0%	0 0.0%	0 0.0%	0 0.0%
	女子	0 0.0%	0 0.0%	0 0.0%	0 0.0%	0 0.0%	0 0.0%	0 0.0%
	合計	0 0.0%	0 0.0%	0 0.0%	0 0.0%	0 0.0%	0 0.0%	0 0.0%

区分	東京都区内	東京都下	神奈川	埼玉	千葉	左記以外	海外	合計
夜間部	男子	11 73.3%	0 0.0%	0 0.0%	0 0.0%	4 26.7%	0 0.0%	15 100.0%
	女子	12 27.3%	0 0.0%	4 9.1%	4 9.1%	2 4.5%	18 40.9%	44 100.0%
	合計	23 39.0%	0 0.0%	4 6.8%	4 6.8%	2 3.4%	22 37.3%	59 100.0%

## ●令和5年4月入学者の年齢

区分	15歳	16歳	17歳	18歳	19歳	20～29歳	30歳以上	合計
昼間部	男子	0 0.0%	0 0.0%	0 0.0%	0 0.0%	0 0.0%	0 0.0%	0 0.0%
	女子	0 0.0%	0 0.0%	0 0.0%	0 0.0%	0 0.0%	0 0.0%	0 0.0%
	合計	0 0.0%	0 0.0%	0 0.0%	0 0.0%	0 0.0%	0 0.0%	0 0.0%
夜間部	男子	0 0.0%	0 0.0%	0 0.0%	1 6.7%	0 0.0%	7 46.7%	7 46.7%
	女子	0 0.0%	0 0.0%	0 0.0%	6 13.6%	2 4.5%	20 45.5%	16 36.4%
	合計	0 0.0%	0 0.0%	0 0.0%	7 11.9%	2 3.4%	27 45.8%	23 39.0%
合計	男子	0 0.0%	0 0.0%	0 0.0%	1 6.7%	0 0.0%	7 46.7%	7 46.7%
	女子	0 0.0%	0 0.0%	0 0.0%	6 13.6%	2 4.5%	20 45.5%	16 36.4%
	合計	0 0.0%	0 0.0%	0 0.0%	7 11.9%	2 3.4%	27 45.8%	23 39.0%

## ●令和5年4月入学者の居住地別人数(昼間部)

区分	東京	神奈川	埼玉	千葉	左記以外	合計
男子	0 0.0%	0 0.0%	0 0.0%	0 0.0%	0 0.0%	0 0.0%
	0 0.0%	0 0.0%	0 0.0%	0 0.0%	0 0.0%	0 0.0%
女子	0 0.0%	0 0.0%	0 0.0%	0 0.0%	0 0.0%	0 0.0%
	0 0.0%	0 0.0%	0 0.0%	0 0.0%	0 0.0%	0 0.0%
合計	0 0.0%	0 0.0%	0 0.0%	0 0.0%	0 0.0%	0 0.0%
	0 0.0%	0 0.0%	0 0.0%	0 0.0%	0 0.0%	0 0.0%

## ●令和5年3月卒業者の進路状況(昼間部)

区分	就職	進学	自営業	家庭	その他	合計
男子	0 0.0%	0 0.0%	0 0.0%	0 0.0%	0 0.0%	0 0.0%
	1 50.0%	1 50.0%	0 0.0%	0 0.0%	0 0.0%	2 100.0%
女子	1 50.0%	1 50.0%	0 0.0%	0 0.0%	0 0.0%	2 100.0%
	1 50.0%	1 50.0%	0 0.0%	0 0.0%	0 0.0%	2 100.0%

## ●就職地の内訳

区分	東京	神奈川	埼玉	千葉	左記以外	合計
男子	0 0.0%	0 0.0%	0 0.0%	0 0.0%	0 0.0%	0 0.0%
	1 100.0%	0 0.0%	0 0.0%	0 0.0%	0 0.0%	1 100.0%
女子	1 100.0%	0 0.0%	0 0.0%	0 0.0%	0 0.0%	1 100.0%
	1 100.0%	0 0.0%	0 0.0%	0 0.0%	0 0.0%	1 100.0%

## ●進学先の内訳

区分	大学	短大	専門学校	その他	合計
男子	0 0.0%	0 0.0%	0 0.0%	0 0.0%	0 0.0%
	0 0.0%	0 0.0%	1 100.0%	0 0.0%	1 100.0%
女子	0 0.0%	0 0.0%	1 100.0%	0 0.0%	1 100.0%
	0 0.0%	0 0.0%	1 100.0%	0 0.0%	1 100.0%

## ■高等課程 第4分野－衛生関係 理容、美容

回答数 6

	男子	女子	合計
令和5年度 在学者数(休学者含む)	75 18.4%	333 81.6%	408 100.0%
令和5年度 入学志願者数	41 23.6%	133 76.4%	174 100.0%
令和5年度 入学手続き後の入学辞退者数	3 75.0%	1 25.0%	4 100.0%
令和5年度 入学者数	36 21.8%	129 78.2%	165 100.0%
令和4年度中における中途退学者数	2	11	13

### ●修業年限別入学者内訳(編入者を除く)

区分	1年制	1.5年制	2年制	3年制	その他	合計	
昼間部	男子	11 32.4%	0 0.0%	14 41.2%	9 26.5%	0 0.0%	34 100.0%
	女子	12 9.5%	0 0.0%	11 8.7%	103 81.7%	0 0.0%	126 100.0%
夜間部	男子	0 0.0%	2 100.0%	0 0.0%	0 0.0%	0 0.0%	2 100.0%
	女子	0 0.0%	3 100.0%	0 0.0%	0 0.0%	0 0.0%	3 100.0%

### ●令和5年4月入学者の学歴

区分	中学卒業		高等学校			高卒認定	在外教育 機関卒 (日本人)	外国人 留学生	その他	合計	
	新卒	いったん 就職	新卒	既卒	中退						
昼間部	男子	20 58.8%	1 2.9%	5 14.7%	5 14.7%	0 0.0%	1 2.9%	0 0.0%	0 0.0%	2 5.9%	34 100.0%
	女子	115 91.3%	2 1.6%	2 1.6%	4 3.2%	0 0.0%	0 0.0%	0 0.0%	2 1.6%	1 0.8%	126 100.0%
	合計	135 84.4%	3 1.9%	7 4.4%	9 5.6%	0 0.0%	1 0.6%	0 0.0%	2 1.3%	3 1.9%	160 100.0%
夜間部	男子	0 0.0%	0 0.0%	0 0.0%	2 100.0%	0 0.0%	0 0.0%	0 0.0%	0 0.0%	0 0.0%	2 100.0%
	女子	0 0.0%	0 0.0%	0 0.0%	3 100.0%	0 0.0%	0 0.0%	0 0.0%	0 0.0%	0 0.0%	3 100.0%
	合計	0 0.0%	0 0.0%	0 0.0%	5 100.0%	0 0.0%	0 0.0%	0 0.0%	0 0.0%	0 0.0%	5 100.0%
合計	男子	20 55.6%	1 2.8%	5 13.9%	7 19.4%	0 0.0%	1 2.8%	0 0.0%	0 0.0%	2 5.6%	36 100.0%
	女子	115 89.1%	2 1.6%	2 1.6%	7 5.4%	0 0.0%	0 0.0%	0 0.0%	2 1.6%	1 0.8%	129 100.0%
	合計	135 81.8%	3 1.8%	7 4.2%	14 8.5%	0 0.0%	1 0.6%	0 0.0%	2 1.2%	3 1.8%	165 100.0%

### ●令和5年4月編入学者数

区分	高校から	他の高等 課程から	その他
2年次に編入	0	0	0
3年次に編入	0	0	0

### ●令和5年4月入学者の出身校

区分	東京都区内	東京都下	神奈川	埼玉	千葉	左記以外	海外	合計	
昼間部	男子	17 50.0%	9 26.5%	3 8.8%	0 0.0%	1 2.9%	4 11.8%	0 0.0%	34 100.0%
	女子	26 20.2%	53 41.1%	25 19.4%	14 10.9%	4 3.1%	5 3.9%	2 1.6%	129 100.0%
	合計	43 26.4%	62 38.0%	28 17.2%	14 8.6%	5 3.1%	9 5.5%	2 1.2%	163 100.0%

区分	東京都区内	東京都下	神奈川	埼玉	千葉	左記以外	海外	合計
夜間部	男子	2 100.0%	0 0.0%	0 0.0%	0 0.0%	0 0.0%	0 0.0%	2 100.0%
	女子	1 33.3%	0 0.0%	0 0.0%	0 0.0%	2 66.7%	0 0.0%	3 100.0%
	合計	3 60.0%	0 0.0%	0 0.0%	0 0.0%	2 40.0%	0 0.0%	5 100.0%

## ●令和5年4月入学者の年齢

区分		15歳	16歳	17歳	18歳	19歳	20～29歳	30歳以上	合計
昼間部	男子	17 50.0%	3 8.8%	0 0.0%	5 14.7%	2 5.9%	7 20.6%	0 0.0%	34 100.0%
	女子	110 85.3%	6 4.7%	0 0.0%	1 0.8%	1 0.8%	4 3.1%	7 5.4%	129 100.0%
	合計	127 77.9%	9 5.5%	0 0.0%	6 3.7%	3 1.8%	11 6.7%	7 4.3%	163 100.0%
夜間部	男子	0 0.0%	0 0.0%	0 0.0%	0 0.0%	0 0.0%	0 0.0%	2 100.0%	2 100.0%
	女子	0 0.0%	0 0.0%	0 0.0%	1 33.3%	1 33.3%	0 0.0%	1 33.3%	3 100.0%
	合計	0 0.0%	0 0.0%	0 0.0%	1 20.0%	1 20.0%	0 0.0%	3 60.0%	5 100.0%
合計	男子	17 47.2%	3 8.3%	0 0.0%	5 13.9%	2 5.6%	7 19.4%	2 5.6%	36 100.0%
	女子	110 83.3%	6 4.5%	0 0.0%	2 1.5%	2 1.5%	4 3.0%	8 6.1%	132 100.0%
	合計	127 75.6%	9 5.4%	0 0.0%	7 4.2%	4 2.4%	11 6.5%	10 6.0%	168 100.0%

## ●令和5年4月入学者の居住地別人数(昼間部)

区分	東京	神奈川	埼玉	千葉	左記以外	合計
男子	31 88.6%	3 8.6%	0 0.0%	0 0.0%	1 2.9%	35 100.0%
	82 63.6%	25 19.4%	14 10.9%	4 3.1%	4 3.1%	129 100.0%
女子	113 68.9%	28 17.1%	14 8.5%	4 2.4%	5 3.0%	164 100.0%

## ●令和5年3月卒業者の進路状況(昼間部)

区分	就職	進学	自営業	家庭	その他	合計
男子	24 96.0%	0 0.0%	0 0.0%	0 0.0%	1 4.0%	25 100.0%
	95 96.0%	2 2.0%	0 0.0%	0 0.0%	2 2.0%	99 100.0%
合計	119 96.0%	2 1.6%	0 0.0%	0 0.0%	3 2.4%	124 100.0%

## ●就職地の内訳

区分	東京	神奈川	埼玉	千葉	左記以外	合計
男子	24 100.0%	0 0.0%	0 0.0%	0 0.0%	0 0.0%	24 100.0%
	74 77.9%	9 9.5%	5 5.3%	3 3.2%	4 4.2%	95 100.0%
合計	98 82.4%	9 7.6%	5 4.2%	3 2.5%	4 3.4%	119 100.0%

## ●進学先の内訳

区分	大学	短大	専門学校	その他	合計
男子	0 0.0%	0 0.0%	0 0.0%	0 0.0%	0 0.0%
	1 50.0%	1 50.0%	0 0.0%	0 0.0%	2 100.0%
合計	1 50.0%	1 50.0%	0 0.0%	0 0.0%	2 100.0%

## ■高等課程 第6分野－商業実務関係

回答数 1

	男子	女子	合計
令和5年度 在学者数(休学者含む)	3 50.0%	3 50.0%	6 100.0%
令和5年度 入学志願者数	1 25.0%	3 75.0%	4 100.0%
令和5年度 入学手続き後の入学辞退者数	0 0.0%	0 0.0%	0 0.0%
令和5年度 入学者数	1 25.0%	3 75.0%	4 100.0%
令和4年度中における中途退学者数	0	0	0

### ●修業年限別入学者内訳(編入者を除く)

区分	1年制	1.5年制	2年制	3年制	その他	合計
昼間部	男子	0 0.0%	0 0.0%	0 0.0%	0 0.0%	0 0.0%
	女子	0 0.0%	0 0.0%	0 0.0%	3 100.0%	0 0.0%
夜間部	男子	0 0.0%	0 0.0%	0 0.0%	0 0.0%	0 0.0%
	女子	0 0.0%	0 0.0%	0 0.0%	0 0.0%	0 0.0%

### ●令和5年4月入学者の学歴

区分	中学卒業		高等学校			高卒認定	在外教育 機関卒 (日本人)	外国人 留学生	その他	合計
	新卒	いったん 就職	新卒	既卒	中退					
昼間部	男子	0 0.0%	0 0.0%	0 0.0%	0 0.0%	0 0.0%	0 0.0%	0 0.0%	0 0.0%	0 0.0%
	女子	3 100.0%	0 0.0%	0 0.0%	0 0.0%	0 0.0%	0 0.0%	0 0.0%	0 0.0%	3 100.0%
	合計	3 100.0%	0 0.0%	0 0.0%	0 0.0%	0 0.0%	0 0.0%	0 0.0%	0 0.0%	3 100.0%
夜間部	男子	0 0.0%	0 0.0%	0 0.0%	0 0.0%	0 0.0%	0 0.0%	0 0.0%	0 0.0%	0 0.0%
	女子	0 0.0%	0 0.0%	0 0.0%	0 0.0%	0 0.0%	0 0.0%	0 0.0%	0 0.0%	0 0.0%
	合計	0 0.0%	0 0.0%	0 0.0%	0 0.0%	0 0.0%	0 0.0%	0 0.0%	0 0.0%	0 0.0%
合計	男子	0 0.0%	0 0.0%	0 0.0%	0 0.0%	0 0.0%	0 0.0%	0 0.0%	0 0.0%	0 0.0%
	女子	3 100.0%	0 0.0%	0 0.0%	0 0.0%	0 0.0%	0 0.0%	0 0.0%	0 0.0%	3 100.0%
	合計	3 100.0%	0 0.0%	0 0.0%	0 0.0%	0 0.0%	0 0.0%	0 0.0%	0 0.0%	3 100.0%

### ●令和5年4月編入学者数

区分	高校から	他の高等 課程から	その他
2年次に編入	1	0	0
3年次に編入	0	0	0

### ●令和5年4月入学者の出身校

区分	東京都区内	東京都下	神奈川	埼玉	千葉	左記以外	海外	合計
昼間部	男子	0 0.0%	0 0.0%	0 0.0%	1 100.0%	0 0.0%	0 0.0%	1 100.0%
	女子	0 0.0%	1 33.3%	0 0.0%	0 0.0%	0 0.0%	2 66.7%	3 100.0%
	合計	0 0.0%	1 25.0%	0 0.0%	1 25.0%	0 0.0%	2 50.0%	4 100.0%

区分	東京都区内	東京都下	神奈川	埼玉	千葉	左記以外	海外	合計
夜間部	男子	0 0.0%	0 0.0%	0 0.0%	0 0.0%	0 0.0%	0 0.0%	0 0.0%
	女子	0 0.0%	0 0.0%	0 0.0%	0 0.0%	0 0.0%	0 0.0%	0 0.0%
	合計	0 0.0%	0 0.0%	0 0.0%	0 0.0%	0 0.0%	0 0.0%	0 0.0%



## ●令和5年4月入学者の年齢

区分	15歳	16歳	17歳	18歳	19歳	20～29歳	30歳以上	合計
昼間部	男子	0	1	0	0	0	0	1
		0.0%	100.0%	0.0%	0.0%	0.0%	0.0%	100.0%
	女子	3	0	0	0	0	0	3
		100.0%	0.0%	0.0%	0.0%	0.0%	0.0%	100.0%
合計	3	1	0	0	0	0	0	4
	75.0%	25.0%	0.0%	0.0%	0.0%	0.0%	0.0%	100.0%
夜間部	男子	0	0	0	0	0	0	0
		0.0%	0.0%	0.0%	0.0%	0.0%	0.0%	0.0%
	女子	0	0	0	0	0	0	0
		0.0%	0.0%	0.0%	0.0%	0.0%	0.0%	0.0%
合計	0	0	0	0	0	0	0	0
	0.0%	0.0%	0.0%	0.0%	0.0%	0.0%	0.0%	0.0%
合計	男子	0	1	0	0	0	0	1
		0.0%	100.0%	0.0%	0.0%	0.0%	0.0%	100.0%
	女子	3	0	0	0	0	0	3
		100.0%	0.0%	0.0%	0.0%	0.0%	0.0%	100.0%
合計	3	1	0	0	0	0	0	4
	75.0%	25.0%	0.0%	0.0%	0.0%	0.0%	0.0%	100.0%

## ●令和5年4月入学者の居住地別人数(昼間部)

区分	東京	神奈川	埼玉	千葉	左記以外	合計
男子	0	0	1	0	0	1
	0.0%	0.0%	100.0%	0.0%	0.0%	100.0%
女子	3	0	0	0	0	3
	100.0%	0.0%	0.0%	0.0%	0.0%	100.0%
合計	3	0	1	0	0	4
	75.0%	0.0%	25.0%	0.0%	0.0%	100.0%

## ●令和5年3月卒業者の進路状況(昼間部)

区分	就職	進学	自営業	家庭	その他	合計
男子	0	0	0	0	0	0
	0.0%	0.0%	0.0%	0.0%	0.0%	0.0%
女子	0	0	0	0	0	0
	0.0%	0.0%	0.0%	0.0%	0.0%	0.0%
合計	0	0	0	0	0	0
	0.0%	0.0%	0.0%	0.0%	0.0%	0.0%

## ●就職地の内訳

区分	東京	神奈川	埼玉	千葉	左記以外	合計
男子	0	0	0	0	0	0
	0.0%	0.0%	0.0%	0.0%	0.0%	0.0%
女子	0	0	0	0	0	0
	0.0%	0.0%	0.0%	0.0%	0.0%	0.0%
合計	0	0	0	0	0	0
	0.0%	0.0%	0.0%	0.0%	0.0%	0.0%

## ●進学先の内訳

区分	大学	短大	専門学校	その他	合計
男子	0	0	0	0	0
	0.0%	0.0%	0.0%	0.0%	0.0%
女子	0	0	0	0	0
	0.0%	0.0%	0.0%	0.0%	0.0%
合計	0	0	0	0	0
	0.0%	0.0%	0.0%	0.0%	0.0%

## ■高等課程 第7分野－服飾・家政関係

回答数 3

	男子	女子	合計
令和5年度 在学者数(休学者含む)	9 16.7%	45 83.3%	54 100.0%
令和5年度 入学志願者数	6 26.1%	17 73.9%	23 100.0%
令和5年度 入学手続き後の入学辞退者数	0 0.0%	0 0.0%	0 0.0%
令和5年度 入学者数	6 28.6%	15 71.4%	21 100.0%
令和4年度中における中途退学者数	0	2	2

### ●修業年限別入学者内訳(編入者を除く)

区分	1年制	1.5年制	2年制	3年制	その他	合計	
昼間部	男子	0 0.0%	0 0.0%	0 0.0%	6 100.0%	0 0.0%	6 100.0%
	女子	3 20.0%	0 0.0%	0 0.0%	12 80.0%	0 0.0%	15 100.0%
夜間部	男子	0 0.0%	0 0.0%	0 0.0%	0 0.0%	0 0.0%	0 0.0%
	女子	0 0.0%	0 0.0%	0 0.0%	0 0.0%	0 0.0%	0 0.0%

### ●令和5年4月入学者の学歴

区分	中学卒業		高等学校			高卒認定	在外教育 機関卒 (日本人)	外国人 留学生	その他	合計
	新卒	いったん 就職	新卒	既卒	中退					
昼間部	男子	6 100.0%	0 0.0%	0 0.0%	0 0.0%	0 0.0%	0 0.0%	0 0.0%	0 0.0%	6 100.0%
	女子	15 100.0%	0 0.0%	0 0.0%	0 0.0%	0 0.0%	0 0.0%	0 0.0%	0 0.0%	15 100.0%
	合計	21 100.0%	0 0.0%	0 0.0%	0 0.0%	0 0.0%	0 0.0%	0 0.0%	0 0.0%	21 100.0%
夜間部	男子	0 0.0%	0 0.0%	0 0.0%	0 0.0%	0 0.0%	0 0.0%	0 0.0%	0 0.0%	0 0.0%
	女子	0 0.0%	0 0.0%	0 0.0%	0 0.0%	0 0.0%	0 0.0%	0 0.0%	0 0.0%	0 0.0%
	合計	0 0.0%	0 0.0%	0 0.0%	0 0.0%	0 0.0%	0 0.0%	0 0.0%	0 0.0%	0 0.0%
合計	男子	6 100.0%	0 0.0%	0 0.0%	0 0.0%	0 0.0%	0 0.0%	0 0.0%	0 0.0%	6 100.0%
	女子	15 100.0%	0 0.0%	0 0.0%	0 0.0%	0 0.0%	0 0.0%	0 0.0%	0 0.0%	15 100.0%
	合計	21 100.0%	0 0.0%	0 0.0%	0 0.0%	0 0.0%	0 0.0%	0 0.0%	0 0.0%	21 100.0%

### ●令和5年4月編入学者数

区分	高校から	他の高等 課程から	その他
2年次に編入	1	0	0
3年次に編入	0	0	0

### ●令和5年4月入学者の出身校

区分	東京都区内	東京都下	神奈川	埼玉	千葉	左記以外	海外	合計
昼間部	男子	4 66.7%	1 16.7%	0 0.0%	1 16.7%	0 0.0%	0 0.0%	6 100.0%
	女子	6 40.0%	2 13.3%	0 0.0%	3 20.0%	3 20.0%	1 6.7%	15 100.0%
	合計	10 47.6%	3 14.3%	0 0.0%	4 19.0%	3 14.3%	1 4.8%	21 100.0%

区分	東京都区内	東京都下	神奈川	埼玉	千葉	左記以外	海外	合計
夜間部	男子	0 0.0%	0 0.0%	0 0.0%	0 0.0%	0 0.0%	0 0.0%	0 0.0%
	女子	0 0.0%	0 0.0%	0 0.0%	0 0.0%	0 0.0%	0 0.0%	0 0.0%
	合計	0 0.0%	0 0.0%	0 0.0%	0 0.0%	0 0.0%	0 0.0%	0 0.0%

## ●令和5年4月入学者の年齢

区分	15歳	16歳	17歳	18歳	19歳	20～29歳	30歳以上	合計
昼間部	男子	6 100.0%	0 0.0%	0 0.0%	0 0.0%	0 0.0%	0 0.0%	6 100.0%
	女子	15 100.0%	0 0.0%	0 0.0%	0 0.0%	0 0.0%	0 0.0%	15 100.0%
	合計	21 100.0%	0 0.0%	0 0.0%	0 0.0%	0 0.0%	0 0.0%	21 100.0%
夜間部	男子	0 0.0%	0 0.0%	0 0.0%	0 0.0%	0 0.0%	0 0.0%	0 0.0%
	女子	0 0.0%	0 0.0%	0 0.0%	0 0.0%	0 0.0%	0 0.0%	0 0.0%
	合計	0 0.0%	0 0.0%	0 0.0%	0 0.0%	0 0.0%	0 0.0%	0 0.0%
合計	男子	6 100.0%	0 0.0%	0 0.0%	0 0.0%	0 0.0%	0 0.0%	6 100.0%
	女子	15 100.0%	0 0.0%	0 0.0%	0 0.0%	0 0.0%	0 0.0%	15 100.0%
	合計	21 100.0%	0 0.0%	0 0.0%	0 0.0%	0 0.0%	0 0.0%	21 100.0%

## ●令和5年4月入学者の居住地別人数(昼間部)

区分	東京	神奈川	埼玉	千葉	左記以外	合計
男子	5 83.3%	0 0.0%	1 16.7%	0 0.0%	0 0.0%	6 100.0%
	9 60.0%	0 0.0%	3 20.0%	3 20.0%	0 0.0%	15 100.0%
合計	14 66.7%	0 0.0%	4 19.0%	3 14.3%	0 0.0%	21 100.0%

## ●令和5年3月卒業者の進路状況(昼間部)

区分	就職	進学	自営業	家庭	その他	合計
男子	0 0.0%	1 100.0%	0 0.0%	0 0.0%	0 0.0%	1 100.0%
	4 33.3%	8 66.7%	0 0.0%	0 0.0%	0 0.0%	12 100.0%
合計	4 30.8%	9 69.2%	0 0.0%	0 0.0%	0 0.0%	13 100.0%

## ●就職地の内訳

区分	東京	神奈川	埼玉	千葉	左記以外	合計
男子	0 0.0%	0 0.0%	0 0.0%	0 0.0%	0 0.0%	0 0.0%
	4 100.0%	0 0.0%	0 0.0%	0 0.0%	0 0.0%	4 100.0%
合計	4 100.0%	0 0.0%	0 0.0%	0 0.0%	0 0.0%	4 100.0%

## ●進学先の内訳

区分	大学	短大	専門学校	その他	合計
男子	0 0.0%	0 0.0%	1 100.0%	0 0.0%	1 100.0%
	0 0.0%	0 0.0%	8 100.0%	0 0.0%	8 100.0%
合計	0 0.0%	0 0.0%	9 100.0%	0 0.0%	9 100.0%

## ■高等課程 第8分野－文化・教養関係

回答数 6

	男子	女子	合計
令和5年度 在学者数(休学者含む)	271 45.8%	321 54.2%	592 100.0%
令和5年度 入学志願者数	118 46.8%	134 53.2%	252 100.0%
令和5年度 入学手続き後の入学辞退者数	8 30.8%	18 69.2%	26 100.0%
令和5年度 入学者数	123 53.2%	108 46.8%	231 100.0%
令和4年度中における中途退学者数	9	24	33

### ●修業年限別入学者内訳(編入者を除く)

区分	1年制	1.5年制	2年制	3年制	その他	合計	
昼間部	男子	0 0.0%	0 0.0%	0 0.0%	105 100.0%	0 0.0%	105 100.0%
	女子	0 0.0%	0 0.0%	0 0.0%	124 100.0%	0 0.0%	124 100.0%
夜間部	男子	0 0.0%	0 0.0%	0 0.0%	0 0.0%	0 0.0%	0 0.0%
	女子	0 0.0%	0 0.0%	0 0.0%	0 0.0%	0 0.0%	0 0.0%

### ●令和5年4月入学者の学歴

区分	中学卒業		高等学校			高卒認定	在外教育 機関卒 (日本人)	外国人 留学生	その他	合計
	新卒	いったん 就職	新卒	既卒	中退					
昼間部	男子	100 96.2%	0 0.0%	0 0.0%	0 0.0%	4 3.8%	0 0.0%	0 0.0%	0 0.0%	104 100.0%
	女子	126 100.0%	0 0.0%	0 0.0%	0 0.0%	0 0.0%	0 0.0%	0 0.0%	0 0.0%	126 100.0%
	合計	226 98.3%	0 0.0%	0 0.0%	0 0.0%	4 1.7%	0 0.0%	0 0.0%	0 0.0%	230 100.0%
夜間部	男子	0 0.0%	0 0.0%	0 0.0%	0 0.0%	0 0.0%	0 0.0%	0 0.0%	0 0.0%	0 0.0%
	女子	0 0.0%	0 0.0%	0 0.0%	0 0.0%	0 0.0%	0 0.0%	0 0.0%	0 0.0%	0 0.0%
	合計	0 0.0%	0 0.0%	0 0.0%	0 0.0%	0 0.0%	0 0.0%	0 0.0%	0 0.0%	0 0.0%
合計	男子	100 96.2%	0 0.0%	0 0.0%	0 0.0%	4 3.8%	0 0.0%	0 0.0%	0 0.0%	104 100.0%
	女子	126 100.0%	0 0.0%	0 0.0%	0 0.0%	0 0.0%	0 0.0%	0 0.0%	0 0.0%	126 100.0%
	合計	226 98.3%	0 0.0%	0 0.0%	0 0.0%	4 1.7%	0 0.0%	0 0.0%	0 0.0%	230 100.0%

### ●令和5年4月編入学者数

区分	高校から	他の高等 課程から	その他
2年次に編入	6	0	0
3年次に編入	0	0	0

### ●令和5年4月入学者の出身校

区分	東京都区内	東京都下	神奈川	埼玉	千葉	左記以外	海外	合計	
昼間部	男子	26 24.8%	60 57.1%	3 2.9%	10 9.5%	1 1.0%	5 4.8%	0 0.0%	105 100.0%
	女子	40 32.0%	52 41.6%	7 5.6%	9 7.2%	5 4.0%	10 8.0%	2 1.6%	125 100.0%
	合計	66 28.7%	112 48.7%	10 4.3%	19 8.3%	6 2.6%	15 6.5%	2 0.9%	230 100.0%

区分	東京都区内	東京都下	神奈川	埼玉	千葉	左記以外	海外	合計
夜間部	男子	0 0.0%	0 0.0%	0 0.0%	0 0.0%	0 0.0%	0 0.0%	0 0.0%
	女子	0 0.0%	0 0.0%	0 0.0%	0 0.0%	0 0.0%	0 0.0%	0 0.0%
	合計	0 0.0%	0 0.0%	0 0.0%	0 0.0%	0 0.0%	0 0.0%	0 0.0%

## ●令和5年4月入学者の年齢

区分		15歳	16歳	17歳	18歳	19歳	20～29歳	30歳以上	合計
昼間部	男子	95	9	1	0	0	0	0	105
		90.5%	8.6%	1.0%	0.0%	0.0%	0.0%	0.0%	100.0%
	女子	116	9	0	0	0	0	0	125
		92.8%	7.2%	0.0%	0.0%	0.0%	0.0%	0.0%	100.0%
	合計	211	18	1	0	0	0	0	230
		91.7%	7.8%	0.4%	0.0%	0.0%	0.0%	0.0%	100.0%
夜間部	男子	0	0	0	0	0	0	0	0
		0.0%	0.0%	0.0%	0.0%	0.0%	0.0%	0.0%	0.0%
	女子	0	0	0	0	0	0	0	0
		0.0%	0.0%	0.0%	0.0%	0.0%	0.0%	0.0%	0.0%
	合計	0	0	0	0	0	0	0	0
		0.0%	0.0%	0.0%	0.0%	0.0%	0.0%	0.0%	0.0%
合計	男子	95	9	1	0	0	0	0	105
		90.5%	8.6%	1.0%	0.0%	0.0%	0.0%	0.0%	100.0%
	女子	116	9	0	0	0	0	0	125
		92.8%	7.2%	0.0%	0.0%	0.0%	0.0%	0.0%	100.0%
	合計	211	18	1	0	0	0	0	230
		91.7%	7.8%	0.4%	0.0%	0.0%	0.0%	0.0%	100.0%

## ●令和5年4月入学者の居住地別人数(昼間部)

区分	東京	神奈川	埼玉	千葉	左記以外	合計
男子	87	4	12	1	1	105
	82.9%	3.8%	11.4%	1.0%	1.0%	100.0%
女子	100	6	9	10	0	125
	80.0%	4.8%	7.2%	8.0%	0.0%	100.0%
合計	187	10	21	11	1	230
	81.3%	4.3%	9.1%	4.8%	0.4%	100.0%

## ●令和5年3月卒業者の進路状況(昼間部)

区分	就職	進学	自営業	家庭	その他	合計
男子	45	34	1	1	7	88
	51.1%	38.6%	1.1%	1.1%	8.0%	100.0%
女子	21	62	1	0	11	95
	22.1%	65.3%	1.1%	0.0%	11.6%	100.0%
合計	66	96	2	1	18	183
	36.1%	52.5%	1.1%	0.5%	9.8%	100.0%

## ●就職地の内訳

区分	東京	神奈川	埼玉	千葉	左記以外	合計
男子	43	2	0	0	1	46
	93.5%	4.3%	0.0%	0.0%	2.2%	100.0%
女子	18	1	2	0	1	22
	81.8%	4.5%	9.1%	0.0%	4.5%	100.0%
合計	61	3	2	0	2	68
	89.7%	4.4%	2.9%	0.0%	2.9%	100.0%

## ●進学先の内訳

区分	大学	短大	専門学校	その他	合計
男子	15	0	18	1	34
	44.1%	0.0%	52.9%	2.9%	100.0%
女子	28	4	29	1	62
	45.2%	6.5%	46.8%	1.6%	100.0%
合計	43	4	47	2	96
	44.8%	4.2%	49.0%	2.1%	100.0%

## ■一般課程 予備校

回答校数 14

	男子	女子	合計
令和5年度 在籍者数 (休学含む)	4,822	1,822	6,644
	72.6%	27.4%	100.0%
令和5年度 入学志願者数	4,822	1,822	6,644
	72.6%	27.4%	100.0%
令和5年度 入学手続き後の入学辞退者	0	0	0
	0.0%	0.0%	0.0%
令和5年度 入学者数	4,822	1,822	6,644
	72.6%	27.4%	100.0%
令和4年度中における 中途退学者数	0	0	0
	0.0%	0.0%	0.0%

### ●修業年限別入学者内訳(編入者を除く)

区分	1年制	1.5年制	2年制	3年制	その他	合計	
昼間部	男子	4,726	0	0	0	0	4,726
		100.0%	0.0%	0.0%	0.0%	0.0%	100.0%
	女子	1,710	0	0	0	0	1,710
		100.0%	0.0%	0.0%	0.0%	0.0%	100.0%
夜間部	男子	96	0	0	0	0	96
		100.0%	0.0%	0.0%	0.0%	0.0%	100.0%
	女子	107	0	0	0	0	107
		100.0%	0.0%	0.0%	0.0%	0.0%	100.0%

### ●令和5年4月入学者の年齢

区分	15歳	16歳	17歳	18歳	19歳	20～29歳	30歳以上	合計	
昼間部	男子	0	0	0	4	3	15	0	22
		0.0%	0.0%	0.0%	18.2%	13.6%	68.2%	0.0%	100.0%
	女子	0	0	0	9	2	14	1	26
		0.0%	0.0%	0.0%	34.6%	7.7%	53.8%	3.8%	100.0%
合計	0	0	0	13	5	29	1	48	
	0.0%	0.0%	0.0%	27.1%	10.4%	60.4%	2.1%	100.0%	
夜間部	男子	0	0	0	0	0	0	0	0
		0.0%	0.0%	0.0%	0.0%	0.0%	0.0%	0.0%	0.0%
	女子	0	0	0	0	0	0	0	0
		0.0%	0.0%	0.0%	0.0%	0.0%	0.0%	0.0%	0.0%
合計	0	0	0	0	0	0	0	0	
	0.0%	0.0%	0.0%	0.0%	0.0%	0.0%	0.0%	0.0%	
合計	男子	0	0	0	4	3	15	0	22
		0.0%	0.0%	0.0%	18.2%	13.6%	68.2%	0.0%	100.0%
	女子	0	0	0	9	2	14	1	26
		0.0%	0.0%	0.0%	34.6%	7.7%	53.8%	3.8%	100.0%
合計	0	0	0	13	5	29	1	48	
	0.0%	0.0%	0.0%	27.1%	10.4%	60.4%	2.1%	100.0%	

### ●居住地別入学者数(昼間部:令和5年4月)

区分	東京	神奈川	埼玉	千葉	左記以外	合計
男子	12	2	4	4	0	22
	54.5%	9.1%	18.2%	18.2%	0.0%	100.0%
女子	24	1	1	0	0	26
	92.3%	3.8%	3.8%	0.0%	0.0%	100.0%
合計	36	3	5	4	0	48
	75.0%	6.3%	10.4%	8.3%	0.0%	100.0%

### ●令和5年4月入学者の学歴

区分	中学校	高校卒	高等課程	専門課程	高専卒	短大卒	大卒	在日外国人 人学校卒	高卒認定	在外教育 機関卒	外国人 留学生	その他	合計
昼間部	男子	10	132	0	0	0	1	0	5	0	5	0	153
		6.5%	86.3%	0.0%	0.0%	0.0%	0.7%	0.0%	3.3%	0.0%	3.3%	0.0%	100.0%
	女子	12	259	0	2	0	0	0	4	0	5	0	282
		4.3%	91.8%	0.0%	0.7%	0.0%	0.0%	0.0%	1.4%	0.0%	1.8%	0.0%	100.0%
合計	22	391	0	2	0	1	0	9	0	10	0	435	
	5.1%	89.9%	0.0%	0.5%	0.0%	0.2%	0.0%	2.1%	0.0%	2.3%	0.0%	100.0%	

区分	中学校	高校卒	高等課程	専門課程	高専卒	短大卒	大卒	在日外国人 人学校卒	高卒認定	在外教育 機関卒	外国人 留学生	その他	合計
夜間部	男子	95	1	0	0	0	0	0	0	0	0	0	96
		99.0%	1.0%	0.0%	0.0%	0.0%	0.0%	0.0%	0.0%	0.0%	0.0%	0.0%	100.0%
	女子	104	3	0	0	0	0	0	0	0	0	0	107
		97.2%	2.8%	0.0%	0.0%	0.0%	0.0%	0.0%	0.0%	0.0%	0.0%	0.0%	100.0%
合計	199	4	0	0	0	0	0	0	0	0	0	203	
	98.0%	2.0%	0.0%	0.0%	0.0%	0.0%	0.0%	0.0%	0.0%	0.0%	0.0%	100.0%	

## ●ダブルスクール生の内訳

区分		短大在学	大学在学	専門課程 在学	高等課程 在学
昼間部	男子	0	8	0	0
	女子	0	11	0	0
夜間部	男子	0	0	0	0
	女子	0	0	0	0
通信制	男子	0	0	0	0
	女子	0	0	0	0

## ●令和5年4月入学者の出身校

区分		東京都 区内	東京都 都下	神奈川	埼玉	千葉	左記以外	海外	合計
昼間部	男子	3 13.6%	1 4.5%	2 9.1%	3 13.6%	2 9.1%	6 27.3%	5 22.7%	22 100.0%
	女子	8 30.8%	2 7.7%	2 7.7%	1 3.8%	2 7.7%	7 26.9%	4 15.4%	26 100.0%
	合計	11 22.9%	3 6.3%	4 8.3%	4 8.3%	4 8.3%	13 27.1%	9 18.8%	48 100.0%

区分		東京都 区内	東京都 都下	神奈川	埼玉	千葉	左記以外	海外	合計
夜間部	男子	0 0.0%	0 0.0%	0 0.0%	0 0.0%	0 0.0%	0 0.0%	0 0.0%	0 0.0%
	女子	0 0.0%	0 0.0%	0 0.0%	0 0.0%	0 0.0%	0 0.0%	0 0.0%	0 0.0%
	合計	0 0.0%	0 0.0%	0 0.0%	0 0.0%	0 0.0%	0 0.0%	0 0.0%	0 0.0%

## ●令和5年3月卒業者の進路状況(昼間部)

区分	就職	進学	自営業	家庭	その他	合計
男子	0 0.0%	44 97.8%	0 0.0%	0 0.0%	1 2.2%	45 100.0%
	0 0.0%	42 100.0%	0 0.0%	0 0.0%	0 0.0%	42 100.0%
合計	0 0.0%	86 98.9%	0 0.0%	0 0.0%	1 1.1%	87 100.0%

## ●就職地の内訳

区分	東京	神奈川	埼玉	千葉	左記以外	合計
男子	0 0.0%	0 0.0%	0 0.0%	0 0.0%	0 0.0%	0 0.0%
	0 0.0%	0 0.0%	0 0.0%	0 0.0%	0 0.0%	0 0.0%
合計	0 0.0%	0 0.0%	0 0.0%	0 0.0%	0 0.0%	0 0.0%

## ●進学先の内訳

区分	大学	短大	専門学校	その他	合計
男子	37 84.1%	0 0.0%	0 0.0%	7 15.9%	44 100.0%
	38 90.5%	0 0.0%	0 0.0%	4 9.5%	42 100.0%
合計	75 87.2%	0 0.0%	0 0.0%	11 12.8%	86 100.0%

## ■各種学校(日本語学校以外)

回答校数 26

区分		男子	女子	合計
令和5年5月1日現在の 在籍者総数	昼間部	404	739	1,143
		35.3%	64.7%	100.0%
	夜間部	373	393	766
		48.7%	51.3%	100.0%

### ●年齢別入学者数(令和5年4月～令和5年5月入学者)

区分		15歳未満	15歳	16歳	17歳	18歳	19歳	20-29歳	30-39歳	40-49歳	50-59歳	60歳以上	合計
昼間部	男子	66	0	0	1	68	11	38	9	7	3	5	208
		31.7%	0.0%	0.0%	0.5%	32.7%	5.3%	18.3%	4.3%	3.4%	1.4%	2.4%	100.0%
	女子	65	0	0	4	99	33	52	17	11	5	1	287
		22.6%	0.0%	0.0%	1.4%	34.5%	11.5%	18.1%	5.9%	3.8%	1.7%	0.3%	100.0%
合計	131	0	0	5	167	44	90	26	18	8	6	495	
	26.5%	0.0%	0.0%	1.0%	33.7%	8.9%	18.2%	5.3%	3.6%	1.6%	1.2%	100.0%	
夜間部	男子	41	0	0	43	11	1	24	11	15	17	6	169
		24.3%	0.0%	0.0%	25.4%	6.5%	0.6%	14.2%	6.5%	8.9%	10.1%	3.6%	100.0%
	女子	43	0	1	110	13	1	28	6	11	11	2	226
		19.0%	0.0%	0.4%	48.7%	5.8%	0.4%	12.4%	2.7%	4.9%	4.9%	0.9%	100.0%
合計	84	0	1	153	24	2	52	17	26	28	8	395	
	21.3%	0.0%	0.3%	38.7%	6.1%	0.5%	13.2%	4.3%	6.6%	7.1%	2.0%	100.0%	
合計	男子	107	0	0	44	79	12	62	20	22	20	11	377
		28.4%	0.0%	0.0%	11.7%	21.0%	3.2%	16.4%	5.3%	5.8%	5.3%	2.9%	100.0%
	女子	108	0	1	114	112	34	80	23	22	16	3	513
		21.1%	0.0%	0.2%	22.2%	21.8%	6.6%	15.6%	4.5%	4.3%	3.1%	0.6%	92.0%
合計	215	0	1	158	191	46	142	43	44	36	14	890	
	24.2%	0.0%	0.1%	17.8%	21.5%	5.2%	16.0%	4.8%	4.9%	4.0%	1.6%	100.0%	

### ●入学者の出身校所在地(令和5年4月～令和5年5月入学者)

区分		東京	神奈川	埼玉	千葉	左記以外	合計
昼間部	男子	85	11	13	4	41	154
		55.2%	7.1%	8.4%	2.6%	26.6%	100.0%
	女子	152	19	14	17	46	248
		61.3%	7.7%	5.6%	6.9%	18.5%	100.0%
合計	237	30	27	21	87	402	
	59.0%	7.5%	6.7%	5.2%	21.6%	100.0%	

区分		東京	神奈川	埼玉	千葉	左記以外	合計
夜間部	男子	113	2	5	4	17	141
		80.1%	1.4%	3.5%	2.8%	12.1%	100.0%
	女子	142	11	12	17	4	186
		76.3%	5.9%	6.5%	9.1%	2.2%	100.0%
合計	255	13	17	21	21	327	
	78.0%	4.0%	5.2%	6.4%	6.4%	100.0%	

### ●入学者の内訳(令和5年4月～令和5年5月入学者)

区分		自校のみ	ダブル スクール	職業あり	その他	合計
昼間部	男子	196	15	4	0	215
		91.2%	7.0%	1.9%	0.0%	100.0%
	女子	285	7	13	0	305
		93.4%	2.3%	4.3%	0.0%	100.0%
合計	481	22	17	0	520	
	92.5%	4.2%	3.3%	0.0%	100.0%	

区分		自校のみ	ダブル スクール	職業あり	その他	合計
夜間部	男子	15	75	15	41	146
		10.3%	51.4%	10.3%	28.1%	100.0%
	女子	4	139	0	22	165
		2.4%	84.2%	0.0%	13.3%	100.0%
合計	19	214	15	63	311	
	6.1%	68.8%	4.8%	20.3%	100.0%	



●入学者のうちダブルスクール生(内数)  
(昼間部)

区分	小中高	大学短大	その他	合計
男子	25	7	0	32
	78.1%	21.9%	0.0%	100.0%
女子	16	0	0	16
	100.0%	0.0%	0.0%	100.0%
合計	41	7	0	48
	85.4%	14.6%	0.0%	100.0%

## (夜間部)

区分	小中高	大学短大	その他	合計
男子	58	0	0	58
	100.0%	0.0%	0.0%	100.0%
女子	130	0	0	130
	100.0%	0.0%	0.0%	100.0%
合計	188	0	0	188
	100.0%	0.0%	0.0%	100.0%

## (通信制)

区分	小中高	大学短大	その他	合計
男子	0	0	0	0
	0.0%	0.0%	0.0%	0.0%
女子	0	0	0	0
	0.0%	0.0%	0.0%	0.0%
合計	0	0	0	0
	0.0%	0.0%	0.0%	0.0%

## ●卒業者の進路状況(昼間部:令和4年4月1日～令和5年3月31日の卒業者)

区分	進学					就職	自営業	その他	合計
	大学	専門学校	短大	大学院	その他				
男子	2	68	0	1	80	18	1	20	190
	1.1%	35.8%	0.0%	0.5%	42.1%	9.5%	0.5%	10.5%	100.0%
女子	1	109	0	2	68	74	0	18	272
	0.4%	40.1%	0.0%	0.7%	25.0%	27.2%	0.0%	6.6%	100.0%
合計	3	177	0	3	148	92	1	38	462
	0.6%	38.3%	0.0%	0.6%	32.0%	19.9%	0.2%	8.2%	100.0%

## ■各種学校(日本語学校)

回答校数	27		男子	女子	合計
		令和5年5月1日現在の在学者数(在留資格=留学)	3,386	2,728	6,114
			55.4%	44.6%	100.0%
		令和5年5月1日現在の在学者数(在留資格=上記以外)	108	189	297
			36.4%	63.6%	100.0%

### ●令和4年10月入学者の年齢

区分	18歳以下	19～21歳	22～24歳	25～27歳	28～30歳	31歳以上	合計
午前の部	男子	23	114	84	58	31	35
		6.7%	33.0%	24.3%	16.8%	9.0%	10.1%
	女子	15	71	86	62	37	39
	4.8%	22.9%	27.7%	20.0%	11.9%	12.6%	100.0%
合計	38	185	170	120	68	74	655
	5.8%	28.2%	26.0%	18.3%	10.4%	11.3%	100.0%

区分	18歳以下	19～21歳	22～24歳	25～27歳	28～30歳	31歳以上	合計
午後の部	男子	21	86	73	61	38	41
		6.6%	26.9%	22.8%	19.1%	11.9%	12.8%
	女子	8	53	81	55	20	44
	3.1%	20.3%	31.0%	21.1%	7.7%	16.9%	100.0%
合計	29	139	154	116	58	85	581
	5.0%	23.9%	26.5%	20.0%	10.0%	14.6%	100.0%

区分	18歳以下	19～21歳	22～24歳	25～27歳	28～30歳	31歳以上	合計
全日制	男子	8	29	18	12	4	7
		10.3%	37.2%	23.1%	15.4%	5.1%	9.0%
	女子	9	15	20	9	6	9
	13.2%	22.1%	29.4%	13.2%	8.8%	13.2%	100.0%
合計	17	44	38	21	10	16	146
	11.6%	30.1%	26.0%	14.4%	6.8%	11.0%	100.0%

### ●令和4年10月入学者の出身国・地域

区分	中国	韓国	ベトナム	台湾	ネパール	インドネシア	タイ	マレーシア	ミャンマー	その他	合計
午前の部	男子	189	2	23	19	7	4	4	17	9	74
		54.3%	0.6%	6.6%	5.5%	2.0%	1.1%	1.1%	4.9%	2.6%	21.3%
	女子	164	7	18	21	12	2	6	13	10	59
	52.6%	2.2%	5.8%	6.7%	3.8%	0.6%	1.9%	4.2%	3.2%	18.9%	100.0%
合計	353	9	41	40	19	6	10	30	19	133	660
	53.5%	1.4%	6.2%	6.1%	2.9%	0.9%	1.5%	4.5%	2.9%	20.2%	100.0%

区分	中国	韓国	ベトナム	台湾	ネパール	インドネシア	タイ	マレーシア	ミャンマー	その他	合計
午後の部	男子	189	7	20	15	0	3	5	2	2	77
		59.1%	2.2%	6.3%	4.7%	0.0%	0.9%	1.6%	0.6%	0.6%	24.1%
	女子	135	8	26	14	3	0	3	4	1	67
	51.7%	3.1%	10.0%	5.4%	1.1%	0.0%	1.1%	1.5%	0.4%	25.7%	100.0%
合計	324	15	46	29	3	3	8	6	3	144	581
	55.8%	2.6%	7.9%	5.0%	0.5%	0.5%	1.4%	1.0%	0.5%	24.8%	100.0%

区分	中国	韓国	ベトナム	台湾	ネパール	インドネシア	タイ	マレーシア	ミャンマー	その他	合計
全日制	男子	19	2	2	23	0	10	2	7	2	11
		24.4%	2.6%	2.6%	29.5%	0.0%	12.8%	2.6%	9.0%	2.6%	14.1%
	女子	13	2	4	21	1	6	6	1	1	13
	19.1%	2.9%	5.9%	30.9%	1.5%	8.8%	8.8%	1.5%	1.5%	19.1%	100.0%
合計	32	4	6	44	1	16	8	8	3	24	146
	21.9%	2.7%	4.1%	30.1%	0.7%	11.0%	5.5%	5.5%	2.1%	16.4%	100.0%

### ●令和5年4月入学者の年齢

区分	18歳以下	19～21歳	22～24歳	25～27歳	28～30歳	31歳以上	合計
午前の部	男子	121	182	127	85	37	49
		20.1%	30.3%	21.1%	14.1%	6.2%	8.2%
	女子	95	136	114	103	50	52
	17.3%	24.7%	20.7%	18.7%	9.1%	9.5%	100.0%
合計	216	318	241	188	87	101	1,151
	18.8%	27.6%	20.9%	16.3%	7.6%	8.8%	100.0%

区分	18歳以下	19～21歳	22～24歳	25～27歳	28～30歳	31歳以上	合計
午後の部	男子	121	169	146	109	74	120
		16.4%	22.9%	19.8%	14.7%	10.0%	16.2%
	女子	121	124	145	101	58	87
	19.0%	19.5%	22.8%	15.9%	9.1%	13.7%	100.0%
合計	242	293	291	210	132	207	1,375
	17.6%	21.3%	21.2%	15.3%	9.6%	15.1%	100.0%

区分	18歳以下	19～21歳	22～24歳	25～27歳	28～30歳	31歳以上	合計
全日制	男子	31	58	37	20	10	16
		18.0%	33.7%	21.5%	11.6%	5.8%	9.3%
	女子	19	34	25	20	11	11
	15.8%	28.3%	20.8%	16.7%	9.2%	9.2%	100.0%
合計	50	92	62	40	21	27	292
	17.1%	31.5%	21.2%	13.7%	7.2%	9.2%	100.0%

## ●令和5年4月入学者の出身国・地域

区分	中国	韓国	ベトナム	台湾	ネパール	インドネシア	タイ	マレーシア	ミャンマー	その他	合計	
午前の部	男子	302	19	81	31	18	2	10	18	36	83	600
		50.3%	3.2%	13.5%	5.2%	3.0%	0.3%	1.7%	3.0%	6.0%	13.8%	100.0%
	女子	279	21	81	31	12	1	17	9	24	75	550
		50.7%	3.8%	14.7%	5.6%	2.2%	0.2%	3.1%	1.6%	4.4%	13.6%	100.0%
合計	581	40	162	62	30	3	27	27	60	158	1,150	
	50.5%	3.5%	14.1%	5.4%	2.6%	0.3%	2.3%	2.3%	5.2%	13.7%	100.0%	

区分	中国	韓国	ベトナム	台湾	ネパール	インドネシア	タイ	マレーシア	ミャンマー	その他	合計	
午後の部	男子	393	5	71	29	3	4	16	10	8	201	740
		53.1%	0.7%	9.6%	3.9%	0.4%	0.5%	2.2%	1.4%	1.1%	27.2%	100.0%
	女子	356	10	63	52	4	1	16	6	11	117	636
		56.0%	1.6%	9.9%	8.2%	0.6%	0.2%	2.5%	0.9%	1.7%	18.4%	100.0%
合計	749	15	134	81	7	5	32	16	19	318	1,376	
	54.4%	1.1%	9.7%	5.9%	0.5%	0.4%	2.3%	1.2%	1.4%	23.1%	100.0%	

区分	中国	韓国	ベトナム	台湾	ネパール	インドネシア	タイ	マレーシア	ミャンマー	その他	合計	
全日制	男子	13	8	3	40	0	15	6	12	1	74	172
		7.6%	4.7%	1.7%	23.3%	0.0%	8.7%	3.5%	7.0%	0.6%	43.0%	100.0%
	女子	15	8	1	29	0	6	6	6	5	44	120
		12.5%	6.7%	0.8%	24.2%	0.0%	5.0%	5.0%	5.0%	4.2%	36.7%	100.0%
合計	28	16	4	69	0	21	12	18	6	118	292	
	9.6%	5.5%	1.4%	23.6%	0.0%	7.2%	4.1%	6.2%	2.1%	40.4%	100.0%	

## ●令和4年9月卒業者の進路状況

区分	進学(日本国内)					就職 (日本)	帰国 (就職)	その他	合計
	専門学校	大学	短大	大学院	大学別科				
男子	9	18	0	10	0	16	16	5	74
	12.2%	24.3%	0.0%	13.5%	0.0%	21.6%	21.6%	6.8%	100.0%
女子	3	14	0	11	0	18	21	4	71
	4.2%	19.7%	0.0%	15.5%	0.0%	25.4%	29.6%	5.6%	100.0%
合計	12	32	0	21	0	34	37	9	145
	8.3%	22.1%	0.0%	14.5%	0.0%	23.4%	25.5%	6.2%	100.0%

## ●令和5年3月卒業者の進路状況

区分	進学(日本国内)					就職 (日本)	帰国 (就職)	その他	合計
	専門学校	大学	短大	大学院	大学別科				
男子	300	346	0	141	0	92	147	64	1,090
	27.5%	31.7%	0.0%	12.9%	0.0%	8.4%	13.5%	5.9%	100.0%
女子	240	236	3	164	2	73	121	76	915
	26.2%	25.8%	0.3%	17.9%	0.2%	8.0%	13.2%	8.3%	100.0%
合計	540	582	3	305	2	165	268	140	2,005
	26.9%	29.0%	0.1%	15.2%	0.1%	8.2%	13.4%	7.0%	100.0%

## ■各種学校(外国人学校)

回答校数 25

区分	男子	女子	合計
令和5年5月1日現在の 在籍者総数	5,355 48.3%	5,728 51.7%	11,083 100.0%

### ●年齢別在籍者数(令和5年5月1日現在)

区分	15歳未満	15歳～ 18歳	19歳以上	合計
男子	3,855 71.9%	1,257 23.4%	249 4.6%	5,361 100.0%
女子	4,296 73.5%	1,356 23.2%	192 3.3%	5,844 100.0%
合計	8,151 72.7%	2,613 23.3%	441 3.9%	11,205 100.0%

### ●卒業者の進路状況(昼間部:令和4年4月1日～令和5年3月31日の卒業者)

区分	進学					就職	自営業	海外進学	帰国	その他	合計
	専門学校	大学	短大	大学院	左記以外						
男子	8 2.0%	82 20.7%	0 0.0%	4 1.0%	38 9.6%	66 16.7%	3 0.8%	177 44.7%	0 0.0%	18 4.5%	396 100.0%
女子	12 2.9%	84 20.4%	0 0.0%	1 0.2%	44 10.7%	52 12.7%	1 0.2%	190 46.2%	0 0.0%	27 6.6%	411 100.0%
合計	20 2.5%	166 20.6%	0 0.0%	5 0.6%	82 10.2%	118 14.6%	4 0.5%	367 45.5%	0 0.0%	45 5.6%	807 100.0%

# 調査2 令和5年度 学生・生徒納付金調査

●専門課程

平均(単位:千円)

合計の最高額・最低額

分野	学科区分	昼夜	平均(単位:千円)					合計の最高額・最低額		
			入学金	授業料	実習費	設備費	その他	合計	最高額	最低額
第1分野 工業関係	土木・建築、測量	昼	191	759	55	191	38	1,234	1,320	790
		夜	131	365	21	91	21	628	1,030	400
	自動車整備	昼	210	502	268	205	68	1,254	1,484	840
		夜	270	440	372	114	182	1,378	1校	-
	情報処理・IT	昼	197	735	154	149	58	1,292	1,683	780
		夜	75	322	84	82	22	585	709	460
	電気・電子、機械、その他	昼	199	742	103	205	24	1,273	1,530	970
		夜	153	376	135	129	12	806	1,000	709
	ゲーム・CG	昼	211	824	146	202	38	1,421	1,683	1,020
		夜	50	320	-	50	40	460	1校	-
その他	昼	-	-	-	-	-	-	-	-	
	夜	-	-	-	-	-	-	-	-	
第2分野 工業・農業	バイオテクノロジー、 その他	昼	163	681	245	107	116	1,312	1,400	1,275
		夜	50	620	410	198	-	1,278	1校	-
第3分野 医療関係	看護	昼	168	807	56	119	42	1,192	2,580	460
		夜	-	-	-	-	-	-	-	-
	臨床検査、診療放射線、 臨床工学	昼	241	803	255	134	81	1,514	1,680	1,400
		夜	325	483	240	158	-	1,206	1,260	1,151
	理学療法、作業療法	昼	354	957	191	284	43	1,829	2,060	1,585
		夜	342	785	182	229	46	1,584	1,890	1,290
	柔道整復	昼	304	1,112	89	103	14	1,621	1,940	1,300
		夜	230	1,008	56	104	18	1,416	1,570	1,070
	はり・きゅう・あん摩マッサージ指圧	昼	373	1,190	46	145	22	1,776	2,570	1,300
		夜	433	1,088	33	196	33	1,783	2,570	1,070
歯科技工、歯科衛生	昼	200	661	169	44	64	1,139	1,620	850	
	夜	175	549	125	35	52	936	1,200	820	
その他	昼	174	946	70	135	170	1,495	2,090	1,201	
	夜	50	475	91	103	88	806	1,224	387	
第4分野 衛生関係	栄養、調理	昼	173	615	360	195	162	1,505	2,315	850
		夜	150	313	268	123	24	877	1,196	558
	製菓	昼	204	648	537	199	131	1,719	3,200	1,130
		夜	-	-	-	-	-	-	-	-
	理容、美容	昼	122	555	206	221	305	1,410	2,130	615
		夜	125	366	116	167	428	1,201	1,524	945
その他	昼	90	686	119	182	258	1,334	1,960	815	
	夜	-	-	-	-	-	-	-	-	
第5分野 教育・社会福祉 関係	保育、教育	昼	166	693	54	159	99	1,172	2,018	500
		夜	165	503	15	122	50	855	1,080	710
	介護福祉	昼	158	659	80	172	72	1,141	1,320	815
		夜	-	-	-	-	-	-	-	-
	社会福祉	昼	108	803	102	47	131	1,191	1,480	960
		夜	100	710	165	140	50	1,165	1,210	1,120
その他	昼	180	708	82	136	69	1,175	1,480	1,000	
	夜	100	740	210	160	-	1,210	1校	-	
第6分野 商業美術関係	簿記・ビジネス・IT	昼	174	656	77	157	45	1,109	1,450	620
		夜	80	620	30	50	60	840	1校	-
	旅行・ホテル・観光	昼	83	844	54	195	68	1,243	1,598	520
		夜	88	542	13	103	66	813	917	737
	医療秘書、医療管理事務	昼	140	721	50	127	69	1,108	1,260	910
		夜	50	360	41	31	62	544	1校	-
その他	昼	105	818	61	59	180	1,222	1,450	900	
	夜	-	-	-	-	-	-	-	-	
第7分野 服飾・家政関係	服飾・家政	昼	199	628	35	178	100	1,139	1,503	580
		夜	105	345	19	68	94	630	1,612	423
第8分野 文化・教養関係	語学	昼	124	840	9	136	29	1,137	1,570	750
		夜	50	800	-	80	2	932	1校	-
	美術、デザイン、写真	昼	163	741	96	170	38	1,207	1,683	670
		夜	111	390	40	76	22	639	795	460
	音楽、演劇、映画、放送	昼	186	817	122	257	20	1,402	1,683	1,000
		夜	200	440	128	150	-	918	1校	-
	法律行政	昼	179	642	72	130	94	1,117	1,280	570
		夜	80	620	30	50	60	840	1校	-
	スポーツ	昼	144	796	52	110	153	1,255	1,550	605
		夜	-	-	-	-	-	-	-	-
	動物	昼	191	616	154	275	77	1,313	1,500	1,040
		夜	-	-	-	-	-	-	-	-
	アニメ、声優、ゲーム	昼	191	811	123	162	33	1,320	1,500	1,000
		夜	-	-	-	-	-	-	-	-
その他	昼	107	686	59	174	97	1,123	1,598	703	
	夜	-	-	-	-	-	-	-	-	
日本語科	昼	93	648	36	68	28	873	1,473	725	
	夜	-	-	-	-	-	-	-	-	
総平均		昼	178	736	121	170	81	1,286	3,200	460
		夜	184	569	82	117	56	1,007	2,570	387

注:各科目ごとの平均値を集計しているため、横の合計は一致しない。金額表示は千円以下四捨五入。

●高等課程

平均(単位:千円)

合計の最高額・最低額

分野	学科区分	昼夜	入学金	授業料	実習費	設備費	その他	合計	最高額	最低額
第1分野 工業関係	工業関係	昼	-	596	-	100	-	696	1校	-
		夜	-	-	-	-	-	-	-	-
第3分野 医療関係	医療関係	昼	258	512	108	116	34	1,028	1,950	654
		夜	-	-	-	-	-	-	-	-
第4分野 衛生関係	栄養、調理	昼	118	486	169	130	65	968	1,152	696
		夜	150	330	239	-	75	794	1校	-
	製菓	昼	160	480	280	144	280	1,344	1校	-
		夜	180	330	360	180	109	1,159	1,162	1,155
	理容、美容	昼	108	452	180	152	109	1,001	1,374	742
		夜	-	-	-	-	-	-	-	-
第6分野 商業実務関係	商業実務関係	昼	200	492	-	153	45	890	1校	-
		夜	-	-	-	-	-	-	-	-
第7分野 服飾・家政関係	服飾・家政関係	昼	110	715	-	83	105	1,013	1,612	696
		夜	-	-	-	-	-	-	-	-
第8分野 文化・教養関係	文化・教養関係	昼	140	562	63	202	30	997	1,090	906
		夜	-	-	-	-	-	-	-	-
総平均		昼	140	527	114	143	71	995	1,950	654
		夜	173	330	330	135	100	1,067	1,162	794

注:各科目ごとの平均値を集計しているため、横の合計は一致しない。金額表示は千円以下四捨五入。

●一般課程

平均(単位:千円)

合計の最高額・最低額

分野	学科区分	昼夜	入学金	授業料	実習費	設備費	その他	合計	最高額	最低額
第8分野 文化・教養関係	予備校	昼	90	911	15	-	9	1,024	3,100	650
		夜	20	442	108	-	-	570	1校	-

注:各科目ごとの平均値を集計しているため、横の合計は一致しない。金額表示は千円以下四捨五入。

●各種学校

平均(単位:千円)

合計の最高額・最低額

分野	学科区分	昼夜	入学金	授業料	実習費	設備費	その他	合計	最高額	最低額
第3分野 医療関係	医療関係	昼	400	753	317	217	-	1,687	2,080	1,200
		夜	600	760	120	300	-	1,780	1校	-
第4分野 衛生関係	衛生関係	昼	-	-	-	-	-	-	-	-
		夜	-	-	-	-	-	-	-	-
第6分野 商業実務関係	商業実務関係	昼	7	84	-	-	6	97	1校	-
		夜	5	84	-	-	-	89	1校	-
第8分野 文化・教養関係	予備校	昼	85	1,272	-	-	-	1,357	2,950	775
		夜	20	415	-	-	-	435	1校	-
	その他	昼	115	565	18	93	102	893	1,840	80
		夜	30	123	-	7	1	161	400	55
	日本語学校	午前	58	657	3	37	35	790	1,599	360
		午後	61	697	3	39	32	832	1,599	420
		全日	67	737	19	51	33	907	1,240	700
	外国人学校	昼	258	1,201	26	153	172	1,811	4,425	168
総平均		昼	75	682	13	49	40	860	2,950	80
		夜	83	212	12	35	1	343	1,780	55

注:各科目ごとの平均値を集計しているため、横の合計は一致しない。金額表示は千円以下四捨五入。

注:総平均の「昼」には日本語学校の「午前・午後・全日」を含み、外国人学校は含まない。

## 調査3 令和5年3月 専門課程卒業者の就職状況調査

・調査対象校 都内の私立専門学校 334校

・回答数 257校 (76.9%)

- ・調査項目
- 1) 卒業生数、就職希望者数※、就職者の状況
  - 2) 卒業生の進路 3) 地域別就職状況 4) 求人企業社数
  - 5) 無料職業紹介所の届出、有料職業紹介所の届出
  - 6) 就職内定取消しの有無、事例について
  - 7) 令和5年3月卒業生に対する求人の特徴

※※「就職希望者」とは卒業年度中に就職活動を行い、卒業後速やかに就職することを希望する者をいい、卒業後の進路として「進学」「自営業」「家事手伝い」「留年」「資格取得」などを希望するは含まない。同様に「就職者数」にも含まない。

### 就職率はほぼコロナ禍前の水準に回復

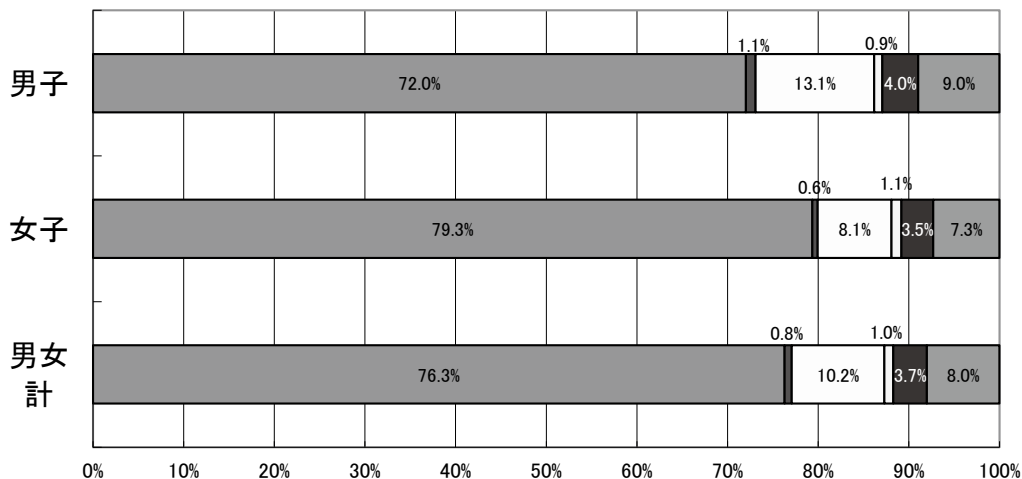
令和5年3月の専門学校卒業生の進路状況（3-①②参照）は76.3%が就職し、進学したのは10.2%だった。進学率は昨年（10.5%）とほぼ変わらないものの、就職率は昨年（73.1%）から3.2ポイント上がり、就活継続などを含む「進路未定」も昨年同様に減少傾向にあり、コロナ禍の影響からほぼ脱している状況が見て取れる。進学先は専門学校が最も多いが、大学等の進学者も増えて来ており、大学については昨年から3%台に乗せ推移している。

#### 3-① 令和5年3月 専門学校卒業生の進路状況（昼間部）

男女区分	就職		進学						無業			合計
	就職者	自営	専門学校	大学	短大	大学院	留学	進学計	家庭	進路未定	その他	
男子	8938	133	1035	484	3	60	43	1625	110	491	1115	12412
	72.0%	1.1%	8.3%	3.9%	0.02%	0.2%	0.3%	13.1%	0.9%	4.0%	9.0%	100.0%
女子	13732	105	822	445	1	51	89	1408	189	607	1267	17308
	79.3%	0.6%	4.7%	2.6%	0.01%	0.3%	0.5%	8.1%	1.1%	3.5%	7.3%	100.0%
合計	22670	238	1857	929	4	111	132	3033	299	1098	2382	29720
	76.3%	0.8%	6.2%	3.1%	0.1%	0.4%	0.4%	10.2%	1.0%	3.7%	8.0%	100.0%

※母数の関係により0.1%以下になってしまう数値は、小数点以下第2位まで表示しています。

#### 3-② 令和5年3月 専門学校卒業生の進路状況（昼間部）







## 3-⑤ 令和5年3月 専門学校卒業者の進路状況・学科区分別（昼間部）

(%)

分野・学科区分		男女 区分	就職		進学						無業		その他	
			就職者	自営	専門学校	大学	短大	大学院	留学	進学計	家庭	進路未定		
第1分野	土木、建築、測量	男子	73.5	1.9	17.8	1.0	0.0	0.1	0.1	19.1	0.7	0.9	3.8	
		女子	66.8	0.0	24.2	0.9	0.0	0.0	0.4	25.6	2.2	0.9	4.5	
	自動車整備	男子	71.9	1.4	19.4	1.0	0.0	0.1	0.2	20.7	1.1	0.9	4.0	
		女子	70.9	0.1	26.0	0.1	0.0	0.0	0.0	26.1	0.0	0.1	2.8	
	情報処理・IT	男子	60.5	0.0	36.8	0.0	0.0	0.0	0.0	36.8	0.0	0.0	2.6	
		女子	70.5	0.1	26.4	0.1	0.0	0.0	0.0	26.5	0.0	0.1	2.8	
	電気・電子、機械	男子	75.4	0.2	3.0	7.9	0.0	0.3	0.0	11.3	0.3	4.5	8.2	
		女子	76.5	0.0	2.2	6.7	0.0	0.0	0.0	8.9	0.0	8.9	5.6	
	ゲーム・CG	男子	75.6	0.2	2.9	7.7	0.0	0.3	0.0	10.9	0.3	5.3	7.8	
		女子	78.1	0.9	0.5	1.4	0.0	0.0	0.0	1.9	0.0	4.7	14.4	
その他	男子	68.3	0.0	0.0	0.0	0.0	0.0	0.0	0.0	0.0	28.3	3.3		
	女子	76.0	0.7	0.4	1.1	0.0	0.0	0.0	1.5	0.0	9.8	12.0		
第2分野	バイオテクノロジー、その他	男子	77.3	0.2	1.5	0.6	0.2	0.0	0.0	2.3	1.5	7.1	11.5	
		女子	39.3	0.0	0.0	0.0	0.0	0.0	0.0	0.0	1.5	4.4	54.9	
	看護	男子	66.5	0.1	1.1	0.4	0.1	0.0	0.0	1.7	1.5	6.3	23.8	
		女子	85.7	0.4	0.4	0.4	0.0	0.0	0.0	0.9	0.0	10.9	2.2	
	臨床検査、診療放射線、臨床工学	男子	89.0	0.0	0.9	0.3	0.0	0.0	0.0	1.2	0.3	8.4	1.2	
		女子	87.6	0.2	0.7	0.4	0.0	0.0	0.0	1.1	0.2	9.4	1.6	
	理学療法、作業療法	男子	90.3	0.0	0.0	2.8	0.0	2.8	0.0	5.6	0.0	0.0	4.2	
		女子	97.5	0.0	0.0	0.0	0.0	2.5	0.0	2.5	0.0	0.0	0.0	
	柔道整備	男子	92.9	0.0	0.0	1.8	0.0	2.7	0.0	4.5	0.0	0.0	2.7	
		女子	98.0	0.0	0.0	1.0	0.0	0.0	0.0	1.0	0.0	0.0	1.0	
はり・きゅう・あん摩マッサージ指圧	男子	95.8	0.0	0.8	0.8	0.0	0.0	0.0	1.7	0.1	0.5	1.9		
	女子	96.0	0.0	0.8	0.9	0.0	0.0	0.0	1.6	0.1	0.5	1.8		
歯科技工、歯科衛生	男子	84.1	0.0	0.0	4.7	0.0	0.9	0.0	5.6	0.0	6.5	3.7		
	女子	94.3	0.0	0.7	1.4	0.0	0.0	0.0	2.1	0.0	2.1	1.4		
その他	男子	89.9	0.0	0.4	2.8	0.0	0.4	0.0	3.6	0.0	4.0	2.4		
	女子	91.5	0.0	0.0	0.0	0.0	0.0	0.0	0.0	0.0	0.4	8.1		
第3分野	栄養、調理	男子	96.0	0.0	0.0	0.0	0.0	0.0	0.0	0.0	0.0	0.5	3.5	
		女子	93.5	0.0	0.0	0.0	0.0	0.0	0.0	0.0	0.0	0.4	6.1	
	製菓	男子	72.5	2.7	4.7	0.7	0.0	0.0	0.2	5.7	0.0	11.4	7.7	
		女子	76.0	2.7	8.1	0.9	0.0	0.0	0.0	9.0	0.0	9.0	3.2	
	理容、美容	男子	73.8	2.7	5.9	0.8	0.0	0.0	0.2	6.9	0.0	10.6	6.1	
		女子	74.1	12.4	3.1	0.8	0.0	0.4	0.0	4.2	0.0	4.2	5.0	
	その他	男子	66.5	10.0	5.2	0.4	0.0	0.4	0.4	6.4	0.4	8.8	8.0	
		女子	70.4	11.2	4.1	0.6	0.0	0.4	0.2	5.3	0.2	6.5	6.5	
	歯科技工、歯科衛生	男子	61.5	0.0	13.5	0.0	0.0	0.0	0.0	13.5	0.0	0.0	25.0	
		女子	91.2	0.0	0.9	0.7	0.0	0.0	0.1	1.8	0.4	1.3	5.3	
その他	男子	89.1	0.0	1.8	0.7	0.0	0.0	0.1	2.6	0.4	1.2	6.7		
	女子	94.3	0.0	0.0	0.0	0.0	0.0	0.0	0.0	0.0	3.4	2.3		
第4分野	栄養、調理	男子	96.6	0.0	0.9	0.0	0.0	0.0	0.9	0.0	1.3	1.3	1.6	
		女子	95.9	0.0	0.6	0.0	0.0	0.0	0.0	0.6	0.0	1.9	1.6	
	製菓	男子	85.6	0.5	3.0	1.4	0.1	0.0	0.1	4.6	0.0	1.3	8.0	
		女子	84.6	0.2	5.1	1.9	0.0	0.0	0.2	7.2	1.7	1.7	4.6	
	理容、美容	男子	85.1	0.4	4.1	1.7	0.1	0.0	0.2	5.9	0.9	1.5	6.3	
		女子	72.7	0.0	7.7	0.5	0.0	0.5	0.0	8.6	0.0	3.8	14.8	
	その他	男子	81.1	0.0	6.3	1.1	0.0	0.3	0.1	7.8	0.1	2.6	8.4	
		女子	79.3	0.0	6.6	1.0	0.0	0.3	0.1	7.9	0.1	2.9	9.7	
	第5分野	保育、教育	男子	94.0	2.1	0.9	0.3	0.0	0.0	1.2	0.0	0.6	2.1	3.0
			女子	93.4	0.4	1.4	0.2	0.0	0.0	0.1	1.7	0.1	1.4	3.0
介護福祉		男子	93.5	0.8	1.3	0.2	0.0	0.0	0.1	1.6	0.1	1.2	2.8	
		女子	100.0	0.0	0.0	0.0	0.0	0.0	0.0	0.0	0.0	0.0	0.0	
社会福祉		男子	92.5	0.0	2.8	0.5	0.0	0.0	0.0	3.3	1.4	0.0	2.8	
		女子	92.6	0.0	2.8	0.5	0.0	0.0	0.0	3.2	1.4	0.0	2.8	
その他		男子	88.7	0.5	1.0	3.6	0.0	0.0	0.0	4.6	0.5	1.5	4.1	
		女子	92.1	0.1	1.4	0.6	0.1	0.0	0.0	2.1	0.6	2.4	2.7	
介護福祉		男子	91.5	0.2	1.3	1.1	0.1	0.0	0.0	2.5	0.6	2.3	2.9	
		女子	93.0	0.0	0.7	2.1	0.0	0.0	0.0	2.8	0.7	2.1	1.4	
社会福祉	男子	95.9	0.0	0.5	1.4	0.0	0.0	0.0	1.8	0.0	2.3	0.0		
	女子	94.8	0.0	0.5	1.6	0.0	0.0	0.0	2.2	0.3	2.2	0.5		
その他	男子	73.2	0.0	0.0	0.0	0.0	0.0	0.0	0.0	0.0	15.9	11.0		
	女子	76.4	0.7	0.7	0.0	0.0	0.0	0.0	0.7	0.0	10.0	12.1		
第6分野	簿記・ビジネス・IT	男子	75.2	0.5	0.5	0.0	0.0	0.0	0.5	0.0	12.2	11.7	5.2	
		女子	67.2	3.4	1.7	0.0	0.0	0.0	0.0	1.7	0.0	22.4	5.2	
	旅行・ホテル・観光	男子	86.9	0.8	1.6	0.0	0.0	0.8	0.0	2.5	0.0	9.0	0.8	
		女子	80.6	1.7	1.7	0.0	0.0	0.6	0.0	2.2	0.0	13.3	2.2	
	医療秘書、医療管理事務	男子	61.9	0.5	20.7	2.4	0.0	0.2	0.2	23.6	0.5	2.2	11.2	
		女子	69.3	0.3	11.2	3.9	0.0	0.3	0.0	15.4	0.8	2.5	11.8	
	その他	男子	64.8	0.4	17.0	3.0	0.0	0.3	0.2	20.4	0.6	2.3	11.5	
		女子	93.4	0.3	0.6	2.6	0.0	0.0	0.0	3.2	0.6	0.9	1.7	
	医療秘書、医療管理事務	男子	84.8	0.0	5.8	2.5	0.0	0.0	0.5	8.8	0.1	0.7	5.6	
		女子	87.1	0.1	4.4	2.5	0.0	0.0	0.4	7.3	0.2	0.8	4.5	
その他	男子	90.0	0.0	0.0	0.0	0.0	0.0	0.0	0.0	0.0	10.0	0.0		
	女子	97.9	0.0	0.0	0.0	0.0	0.0	0.0	0.0	0.0	0.3	1.7		
第7分野	服飾・家政	男子	97.7	0.0	0.0	0.0	0.0	0.0	0.0	0.0	0.0	0.7	1.7	
		女子	56.2	1.1	5.6	21.3	1.1	4.5	0.0	32.6	1.1	0.0	9.0	
	言語学	男子	73.6	0.0	3.4	16.1	0.0	3.4	0.0	23.0	0.0	0.0	3.4	
		女子	64.8	0.6	4.5	18.8	0.6	4.0	0.0	27.8	0.6	0.0	6.3	
	美術、デザイン、写真	男子	53.4	0.0	14.8	4.5	0.0	1.6	3.7	24.6	0.0	4.8	17.2	
		女子	57.1	0.0	21.6	1.2	0.0	0.3	1.2	24.2	0.8	4.5	13.4	
	音楽、演劇、映像、放送	男子	56.2	0.0	19.9	2.0	0.0	0.6	1.9	24.3	0.6	4.6	14.3	
		女子	37.7	0.2	2.3	25.5	0.0	1.3	4.0	33.1	0.4	3.6	25.0	
	法律行政	男子	55.9	0.1	1.7	18.1	0.0	0.3	5.2	25.2	1.2	5.9	11.7	
		女子	50.1	0.1	1.9	20.4	0.0	0.6	4.8	27.7	1.0	5.2	15.9	
スポーツ	男子	44.9	5.1	11.3	11.3	0.0	2.8	0.0	25.4	0.3	7.2	17.2		
	女子	55.9	4.9	3.9	5.3	0.0	2.0	0.0	11.2	0.0	8.8	19.2		
動物	男子	51.5	5.0	6.8	7.7	0.0	2.3	0.0	16.8	0.1	8.2	18.4		
	女子	44.9	2.3	4.4	5.8	0.0	0.0	0.1	10.4	11.3	14.0	17.1		
アニメ、声優、ゲーム	男子	58.5	3.2	0.8	2.4	0.0	0.0	0.3	3.5	14.4	10.5	9.9		
	女子	52.0	2.8	2.5	4.0	0.0	0.0	0.2	6.8	12.9	12.2	13.3		
その他	男子	88.7	0.1	2.5	2.5	0.0	0.6	0.0	5.6	0.4	1.2	3.9		
	女子	89.9	0.0	2.9	4.2	0.0	0.4	0.4	8.0	0.0	0.4	1.7		
日本語科	男子	89.0	0.1	2.6	2.9	0.0	0.5	0.1	6.2	0.3	1.0	3.4		
	女子	80.3	0.0	9.5	3.3	0.0	0.0	0.3	13.1	0.0	3.3	3.3		
第8分野	動物	男子	86.5	0.0	5.5	0.0	0.0	0.0	5.5	0.0	6.1	1.8		
		女子	82.1	0.0	8.3	2.4	0.0	0.0	0.2	10.8	0.0	4.2	2.9	
	その他	男子	73.5	0.0	0.0	0.0	0.0	0.0	0.0	0.0	0.0	4.9	21.6	
		女子	86.7	0.0	0.4	0.0	0.0	0.0	0.0	0.4	0.0	5.5	7.5	
	日本語科	男子	84.6	0.0	0.3	0.0	0.0	0.0	0.0	0.				

## 就職率90%以上は9学科区分

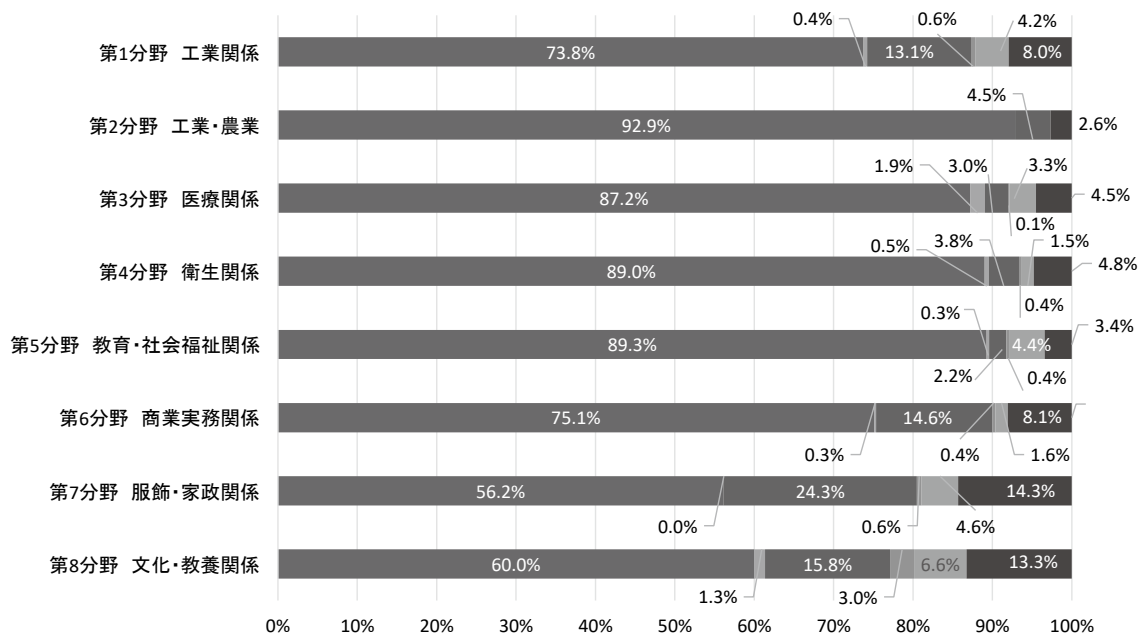
分野・学科区分別進路（3-⑤、⑥、⑦参照）を見ると、就職者の割合が最も高いのは商業実務関係「医療事務、医療管理事務」の97.7%、次いで医療関係「看護」96.0%で、90%台となったのは昨年に比し2区分増え合計9学科区分となっている。コロナ禍で打撃を受けた飲食業や観光業は、衛生関係「栄養・調理」の就職率も昨年82.2%から85.1%に、商業実務関係「旅行・ホテル・観光」も83.4%から87.1%と上昇傾向が続き苦境を脱したことを裏付ける数字となっている。

また、進学者が目立つのは商業実務関係「その他」27.8%、文化・教養関係「語学」27.7%、「その他」27.5%、工業関係「自動車整備」26.5%などとなっている。

3-⑥ 令和5年3月 専門学校卒業生の進路割合・分野別（昼間部）

分野区分	就職	自営	進学	家庭	未定	その他
第1分野 工業関係	73.8%	0.4%	13.1%	0.6%	4.2%	8.0%
第2分野 工業・農業	92.9%	0.0%	4.5%	0.0%	0.0%	2.7%
第3分野 医療関係	87.2%	1.9%	3.0%	0.1%	3.3%	4.5%
第4分野 衛生関係	89.0%	0.5%	3.8%	0.4%	1.5%	4.8%
第5分野 教育・社会福祉関係	89.3%	0.3%	2.2%	0.4%	4.4%	3.4%
第6分野 商業実務関係	75.1%	0.3%	14.6%	0.4%	1.6%	8.1%
第7分野 服飾・家政関係	56.2%	0.0%	24.3%	0.6%	4.6%	14.3%
第8分野 文化・教養関係	60.0%	1.3%	15.8%	3.0%	6.6%	13.3%

3-⑦ 令和5年3月 専門学校卒業者の分野別進路割合（昼間部）



## 都内事業所への就職率は7割以上を維持

卒業者の就職地を都道府県別に分けてみると、東京都内の事業所に就職した者は73.6%で昨年より1.7ポイント上がった。首都圏3県は神奈川8.5%、埼玉6.6%、千葉5.4%で、3県とも昨年より若干数値を下げたものの、東京都この3県の合計は94.1%となり、昨年の93.4%とほぼ変わらない。

学科区分別にみても（3-⑩参照）東京で就職率が最も高いのは工業関係の「情報処理・IT」91.2%で、衛生関係の「その他（エステ、メイクなど）」89.5%、文化教養関係「アニメ、声優、ゲーム」88.3%、工業関係「ゲーム・CG」86.3%などが上位を占めている。

一方、東京での就職率が50%を割るのは医療関係「臨床検査、診療放射線、臨床工学」43.7%と同「その他」49.2%の2区分のみで、東京だけでなく近県を中心に就職しているのがみとれる。

### 3-⑩ 令和5年3月 専門学校卒業者の就職地別人数（昼間部）

区分	東京	神奈川	埼玉	千葉	北関東	甲信越	北陸	中部	北海道・東北	近畿	中国	四国	九州・沖縄	海外	合計
男子	6,166	761	530	451	135	85	14	104	81	86	15	16	45	12	8,501
	72.5%	9.0%	6.2%	5.3%	1.6%	1.0%	0.2%	1.2%	1.0%	1.0%	0.2%	0.2%	0.5%	0.1%	100.0%
女子	9,612	1,066	884	716	142	81	17	102	83	126	16	8	71	10	12,934
	74.3%	8.2%	6.8%	5.5%	1.1%	0.6%	0.1%	0.8%	0.6%	1.0%	0.1%	0.06%	0.5%	0.1%	100.0%
合計	15,778	1,827	1,414	1,167	277	166	31	206	164	212	31	24	116	22	21,435
	73.6%	8.5%	6.6%	5.4%	1.3%	0.8%	0.1%	1.0%	0.8%	1.0%	0.1%	0.1%	0.5%	0.1%	100.0%

### 3-⑪ 令和5年3月 専門学校卒業者の分野別・就職地別就職率（昼間部）

分野	学科区分	東京	神奈川	埼玉	千葉	北関東	甲信越	北陸	中部	北海道・東北	近畿	中国	四国	九州・沖縄	海外
第1分野	土木、建築、測量	58.7%	7.3%	14.2%	6.5%	5.0%	3.1%	0.5%	1.4%	0.8%	1.2%	0.3%	0.8%	0.3%	0.0%
	自動車整備	51.9%	22.6%	5.4%	5.9%	3.2%	2.3%	0.1%	3.6%	2.6%	1.4%	0.4%	0.0%	0.3%	0.3%
	情報処理・IT	91.2%	4.4%	1.3%	1.0%	0.1%	0.1%	0.1%	0.6%	0.1%	0.5%	0.1%	0.0%	0.3%	0.0%
	電気・電子、機械	72.5%	9.0%	8.5%	2.8%	0.5%	0.0%	0.5%	1.9%	0.9%	2.4%	0.0%	0.5%	0.5%	0.0%
	ゲーム・CG	86.3%	4.1%	1.9%	1.2%	1.7%	0.2%	0.0%	1.5%	0.2%	1.7%	0.2%	0.0%	1.0%	0.0%
	その他	88.5%	4.0%	1.8%	1.2%	0.4%	0.6%	0.0%	1.2%	0.8%	0.8%	0.0%	0.0%	0.2%	0.4%
第2分野	バイオテクノロジー、その他	54.8%	5.8%	4.8%	12.5%	2.9%	5.8%	0.0%	4.8%	2.9%	1.9%	1.0%	1.0%	1.9%	0.0%
第3分野	看護	61.6%	13.7%	7.9%	6.0%	1.0%	1.5%	0.8%	1.5%	3.4%	1.0%	0.2%	0.4%	1.1%	0.0%
	臨床検査、診療放射線、臨床工学	43.7%	18.0%	9.0%	21.6%	1.4%	2.7%	0.0%	0.0%	3.2%	0.5%	0.0%	0.0%	0.0%	0.0%
	理学療法、作業療法	63.0%	16.3%	11.8%	5.5%	1.9%	0.0%	0.0%	0.5%	0.2%	0.2%	0.0%	0.0%	0.5%	0.0%
	柔道整復	70.9%	6.9%	10.7%	6.9%	2.0%	0.4%	0.2%	0.7%	0.0%	1.1%	0.0%	0.2%	0.0%	0.0%
	はり・きゅう・あん摩マッサージ指圧	63.3%	10.0%	6.0%	9.4%	3.1%	0.5%	0.5%	1.6%	1.6%	1.3%	0.3%	0.3%	1.8%	0.3%
	歯科技工、歯科衛生	62.6%	9.1%	14.5%	10.9%	1.9%	0.2%	0.3%	0.0%	0.2%	0.0%	0.0%	0.0%	0.3%	0.0%
その他	49.2%	11.7%	12.7%	17.9%	2.6%	1.3%	0.7%	1.3%	0.3%	2.3%	0.0%	0.0%	0.0%	0.0%	
第4分野	栄養、調理	76.9%	7.8%	4.9%	6.2%	1.2%	0.4%	0.0%	1.1%	0.3%	0.5%	0.1%	0.1%	0.2%	0.4%
	製菓	69.9%	10.4%	6.3%	6.9%	1.5%	1.5%	0.0%	1.0%	0.6%	0.9%	0.1%	0.0%	0.4%	0.6%
	理容・美容	81.7%	7.4%	4.6%	2.7%	0.6%	0.3%	0.0%	0.5%	0.2%	1.5%	0.1%	0.0%	0.3%	0.0%
	その他	89.5%	1.6%	2.6%	3.2%	0.5%	0.5%	0.0%	0.0%	0.5%	1.6%	0.0%	0.0%	0.0%	0.0%
第5分野	保育、教育	72.6%	5.5%	9.0%	10.2%	1.5%	0.3%	0.0%	0.2%	0.3%	0.2%	0.1%	0.0%	0.3%	0.0%
	介護福祉	80.6%	8.1%	3.2%	7.5%	0.0%	0.0%	0.0%	0.3%	0.3%	0.0%	0.0%	0.0%	0.0%	0.0%
	社会福祉	58.4%	15.1%	9.6%	12.0%	1.2%	0.0%	0.0%	1.2%	1.2%	0.6%	0.0%	0.0%	0.6%	0.0%
	その他	57.2%	13.1%	15.2%	10.3%	0.7%	1.4%	0.0%	0.7%	0.0%	0.7%	0.0%	0.0%	0.7%	0.0%
第6分野	簿記・ビジネス・IT	72.5%	11.1%	8.5%	2.5%	1.7%	0.4%	0.2%	1.1%	0.4%	1.0%	0.0%	0.2%	0.4%	0.1%
	旅行・ホテル・観光	76.3%	5.5%	1.8%	5.4%	1.5%	1.1%	0.4%	1.7%	1.5%	1.8%	0.4%	0.2%	2.4%	0.0%
	医療秘書、医療管理事務	60.3%	14.2%	17.6%	6.4%	0.7%	0.3%	0.0%	0.0%	0.3%	0.0%	0.0%	0.0%	0.0%	0.0%
	その他	49.1%	13.2%	8.8%	11.4%	1.8%	0.9%	0.0%	3.5%	5.3%	2.6%	0.0%	0.0%	3.5%	0.0%
第7分野	服飾・家政	82.5%	3.5%	6.4%	3.8%	1.0%	1.0%	0.0%	0.3%	1.0%	0.3%	0.3%	0.0%	0.0%	0.0%
第8分野	語学	82.2%	3.0%	3.6%	5.7%	0.9%	0.2%	0.4%	1.3%	0.2%	1.3%	0.2%	0.2%	0.4%	0.4%
	美術、デザイン、写真	77.7%	10.5%	5.0%	4.0%	1.3%	0.6%	0.0%	0.0%	0.4%	0.4%	0.0%	0.0%	0.2%	0.0%
	音楽、演劇、映像、放送	84.8%	4.0%	3.6%	2.0%	0.1%	0.9%	0.1%	1.5%	0.5%	0.8%	0.3%	0.1%	0.8%	0.3%
	法律行政	81.8%	4.5%	6.1%	4.5%	1.2%	0.5%	0.0%	0.3%	0.8%	0.0%	0.0%	0.2%	0.2%	0.0%
	スポーツ	71.8%	6.6%	9.3%	6.2%	0.9%	0.7%	0.0%	1.1%	0.9%	1.5%	0.2%	0.0%	0.9%	0.0%
	動物	63.0%	12.8%	14.1%	5.5%	0.7%	1.6%	0.0%	0.2%	0.5%	0.4%	0.4%	0.2%	0.7%	0.0%
	アニメ、声優、ゲーム	88.3%	2.1%	4.3%	2.1%	0.0%	1.1%	0.0%	0.0%	0.0%	1.1%	0.0%	1.1%	0.0%	0.0%
	その他	67.9%	10.3%	6.7%	4.8%	1.2%	1.8%	0.0%	0.6%	1.8%	3.0%	0.0%	0.0%	1.8%	0.0%
	日本語科	95.0%	0.0%	0.0%	0.0%	0.0%	0.0%	0.0%	0.0%	0.0%	5.0%	0.0%	0.0%	0.0%	0.0%

## 内定取り消し事例は改善も、昨年より事業所数・人数は増加

就職内定の取消しについては、コロナ禍の影響で令和2年3月卒業者に対する調査で激増し、人数にして100名を超える事例が報告されたものの、昨年はコロナ禍前の水準に戻り、5年3月卒でも「事例があった」事例件数（学科数）は昨年と同じ14件あった。ただし、事業所数、人数とも昨年と比べほぼ倍増となり、32社、33名であった。理由としては、医療関係の国家試験不合格のためや教育・社会福祉関係での単位不足などが挙げられる。

### 3-⑬ 令和5年3月専門学校卒業者の就職内定取消しについて

区分	回答	事業所数	人数
1. 事例があった	14件	32	33
2. 事例がなかった	325件		

#### 【就職内定取消しの事例と対応】

- ・内定者が国家試験に不合格となったため、内定取り消しとなった。学生及び学科長より就職予定の病院に連絡。〈臨床検査、診療放射線、臨床工学〉
- ・国家資格取得が雇用条件だったため、国家試験不合格者が内定取消となった。〈歯科技工、歯科衛生〉
- ・国家試験不合格だったことによる就職の内定取り消しであったため、次年度の合格を目指して通学して授業を受けさせる。現役生と一緒に勉強するように教職員一同でサポートする。〈理学療法、作業療法〉
- ・看護師国家試験に不合格のため連絡を行ったところ、内定取り消しとなった。学校としては、看護師の国家試験合格が採用条件のため次年度合格を目指し学習支援を行っている。〈看護〉
- ・新規施設開設中止による採用取り消し。別法人への就職支援を行い、進路決定。〈社会福祉〉
- ・保育士資格必須科目の単位を出席不良にて落としてしまい、資格取得不可になったことにより、内定取消しとなってしまった。後日担任と本人で内定先へ謝罪訪問に伺った。今年度資格取得できるよう科目等履修生として学校に通っている。〈保育、教育〉
- ・学生は内定した法人に在留資格変更を申し出たところ、「留学」から「技術・人文知識・国際業務」に切り替えの際に必要な書類が必要であることを採用担当者が初めて把握し、一方的に内定取消の通告を受けた。当該学生は労働基準監督署へ相談。労働条件明示書の交付前だったため労働局による指導はされなかったが、のちに企業より学生へ謝罪があった。〈語学〉
- ・9月に内定をもらった後、1月に入り会社を廃業するために内定取消の連絡があり人事担当に連絡し、事情を確認。在職中の職員も全員解雇のため内定者に対する保証やフォローはなかった。〈美術、デザイン、写真〉

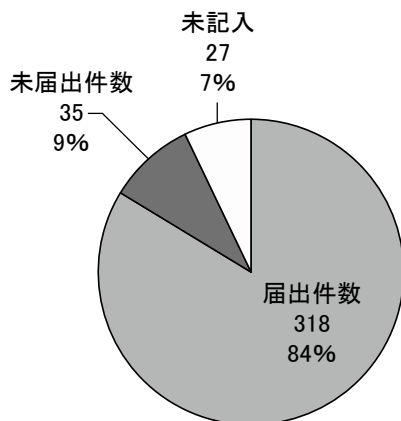
3-14 無料職業紹介所の届け出状況

分野	学科区分	済んでいる	済んでいない	未記入	届出率
第1分野	土木、建築、測量	8	0	2	80.0%
	自動車整備	7	0	0	100.0%
	情報処理・IT	13	0	1	92.9%
	電気・電子、機械	7	1	1	77.8%
	ゲーム・CG	5	0	1	83.3%
	その他	7	0	0	100.0%
第2分野	バイオテクノロジー、その他	3	0	0	100.0%
第3分野	看護	5	15	3	21.7%
	臨床検査、診療放射線、臨床工学	5	1	0	83.3%
	理学療法、作業療法	9	1	0	90.0%
	柔道整復	10	1	0	90.9%
	はり・きゅう・あん摩マッサージ指圧	8	3	0	72.7%
	歯科技工、歯科衛生	15	0	0	100.0%
その他	4	0	0	100.0%	
第4分野	栄養、調理	18	1	1	90.0%
	製菓	10	0	2	83.3%
	理容、美容	18	1	2	85.7%
	その他	2	0	1	66.7%
第5分野	保育、教育	16	2	3	76.2%
	介護福祉	12	0	1	92.3%
	社会福祉	3	0	0	100.0%
	その他	2	0	0	100.0%
第6分野	簿記・ビジネス・IT	18	1	1	90.0%
	旅行・ホテル・観光	12	0	0	100.0%
	医療秘書、医療管理事務	6	0	0	100.0%
	その他	5	0	0	100.0%
第7分野	服飾・家政	15	1	1	88.2%
第8分野	語学	12	1	2	80.0%
	美術、デザイン、写真	13	2	1	81.3%
	音楽、演劇、映像、放送	10	2	1	76.9%
	法律行政	6	0	1	85.7%
	スポーツ	8	1	0	88.9%
	動物	8	0	0	100.0%
	アニメ、声優、ゲーム	7	0	0	100.0%
	その他	7	0	1	87.5%
	日本語科	4	1	1	66.7%
	総計		318	35	27

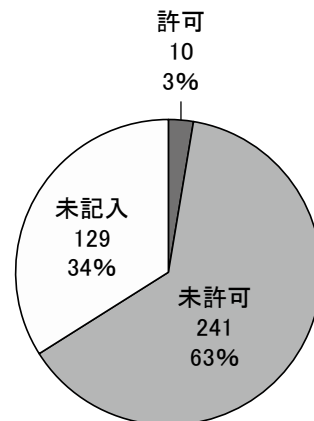
3-15 有料職業紹介所の許可状況

分野	学科区分	許可済	未許可	未記入	許可率
第1分野	土木、建築、測量	0	4	6	0.0%
	自動車整備	0	4	3	0.0%
	情報処理・IT	0	7	7	0.0%
	電気・電子、機械	0	5	4	0.0%
	ゲーム・CG	0	3	3	0.0%
	その他	0	5	2	0.0%
第2分野	バイオテクノロジー、その他	0	1	2	0.0%
第3分野	看護	0	17	6	0.0%
	臨床検査、診療放射線、臨床工学	0	3	3	0.0%
	理学療法、作業療法	0	5	5	0.0%
	柔道整復	1	7	3	9.1%
	はり・きゅう・あん摩マッサージ指圧	0	10	1	0.0%
	歯科技工、歯科衛生	1	7	7	6.7%
その他	0	3	1	0.0%	
第4分野	栄養、調理	0	11	9	0.0%
	製菓	0	5	7	0.0%
	理容、美容	0	15	6	0.0%
	その他	0	1	2	0.0%
第5分野	保育、教育	3	15	3	14.3%
	介護福祉	0	9	4	0.0%
	社会福祉	0	2	1	0.0%
	その他	0	1	1	0.0%
第6分野	簿記・ビジネス・IT	0	17	3	0.0%
	旅行・ホテル・観光	0	12	0	0.0%
	医療秘書、医療管理事務	0	5	1	0.0%
	その他	0	1	4	0.0%
第7分野	服飾・家政	1	9	7	5.9%
第8分野	語学	1	9	5	6.7%
	美術、デザイン、写真	0	9	7	0.0%
	音楽、演劇、映像、放送	0	8	5	0.0%
	法律行政	0	6	1	0.0%
	スポーツ	1	6	2	11.1%
	動物	1	6	1	12.5%
	アニメ、声優、ゲーム	0	4	3	0.0%
	その他	0	5	3	0.0%
日本語科	1	4	1	16.7%	
総計		10	241	129	2.6%

3-16 無料職業紹介所の届け出状況



3-17 有料職業紹介所の許可状況



参考別表 分野別・地域別就職状況(昼間部)

(人)

分野	学科区分	東京	神奈川	埼玉	千葉	北関東	甲信越	北陸	中部	北海道	近畿	中国	四国	九州・沖縄	海外	合計
第1分野	土木、建築、測量	379	47	92	42	32	20	3	9	5	8	2	5	2	0	646
	自動車整備	376	164	39	43	23	17	1	26	19	10	3	0	2	2	725
	情報処理・IT	718	35	10	8	1	1	1	5	1	4	1	0	2	0	787
	電気・電子、機械	153	19	18	6	1	0	1	4	2	5	0	1	1	0	211
	ゲーム・CG	416	20	9	6	8	1	0	7	1	8	1	0	5	0	482
	その他	438	20	9	6	2	3	0	6	4	4	0	0	1	2	495
第2分野	バイオテクノロジー、その他	57	6	5	13	3	6	0	5	3	2	1	1	2	0	104
第3分野	看護	621	138	80	60	10	15	8	15	34	10	2	4	11	0	1,008
	臨床検査、診療放射線、臨床工学	97	40	20	48	3	6	0	0	7	1	0	0	0	0	222
	理学療法、作業療法	262	68	49	23	8	0	0	2	1	1	0	0	2	0	416
	柔道整復	319	31	48	31	9	2	1	3	0	5	0	1	0	0	450
	はり・きゅう・あん摩マッサージ指圧	241	38	23	36	12	2	2	6	6	5	1	1	7	1	381
	歯科技工、歯科衛生	366	53	85	64	11	1	2	0	1	0	0	0	2	0	585
その他	151	36	39	55	8	4	2	4	1	7	0	0	0	0	307	
第4分野	栄養、調理	1,296	131	82	104	20	7	0	18	5	9	2	1	4	6	1,685
	製菓	559	83	50	55	12	12	0	8	5	7	1	0	3	5	800
	理容、美容	2,892	261	163	96	21	11	0	19	8	53	4	1	11	1	3,541
	その他	170	3	5	6	1	1	0	0	1	3	0	0	0	0	190
第5分野	保育、教育	794	60	98	111	16	3	0	2	3	2	1	0	3	0	1,093
	介護福祉	278	28	11	26	0	0	0	1	1	0	0	0	0	0	345
	社会福祉	97	25	16	20	2	0	0	2	2	1	0	0	1	0	166
	その他	83	19	22	15	1	2	0	1	0	1	0	0	1	0	145
第6分野	簿記・ビジネス・IT	820	126	96	28	19	5	2	12	5	11	0	2	4	1	1,131
	旅行・ホテル・観光	851	61	20	60	17	12	5	19	17	20	5	2	27	0	1,116
	医療秘書、医療管理事務	178	42	52	19	2	1	0	0	1	0	0	0	0	0	295
	その他	56	15	10	13	2	1	0	4	6	3	0	0	4	0	114
第7分野	服飾・家政	259	11	20	12	3	3	0	1	3	1	1	0	0	0	314
第8分野	語学	433	16	19	30	5	1	2	7	1	7	1	1	2	2	527
	美術、デザイン、写真	407	55	26	21	7	3	0	0	2	2	0	0	1	0	524
	音楽、演劇、映像、放送	630	30	27	15	1	7	1	11	4	6	2	1	6	2	743
	法律行政	496	27	37	27	7	3	0	2	5	0	0	1	1	0	606
	スポーツ	326	30	42	28	4	3	0	5	4	7	1	0	4	0	454
	動物	345	70	77	30	4	9	0	1	3	2	2	1	4	0	548
	アニメ、声優、ゲーム	83	2	4	2	0	1	0	0	0	1	0	1	0	0	94
	その他	112	17	11	8	2	3	0	1	3	5	0	0	3	0	165
日本語科	19	0	0	0	0	0	0	0	0	1	0	0	0	0	20	
総計		15,778	1,827	1,414	1,167	277	166	31	206	164	212	31	24	116	22	21,435

## 【令和5年3月卒業者を対象とした求人に関する各校からのコメント(抜粋)】

### 第1分野—工業関係

- ・就職活動の早期化は、2年制の専門学校に通う学生には準備が間に合わずチャンスを活かさないことがある。一方で、IT人材の需要は業界を越えて広がっていると感じる。
- ・特徴：コロナ禍を過ぎて企業の採用意欲が高くなっている。  
意見：時代に合った調査としてほしい。ジェンダーレス社会、LGBTQの観点から、男女区分けでの調査は廃止してほしい。求人社数は本校のみであるが、実際は一般の求人サイトを利用しており就職先数が膨大であり無意味。就職地は本社所在地で回答している。配属は入社後に決定し就職地の調査は不可能で無意味。今後は調査目的を精査いただき調査依頼をお願いしたい。
- ・例年同様に整備士の人手不足が業界で常態化しており、計画的な採用が続いている。新型コロナの影響で採用を控えるような動きはなかった。

- ・若年者採用が困難な状況が依然として強く、プロパー人材を必要とする業界職種を中心に今まで求人票提出がなかった企業からも引き合いがある。学生が学んだ専門分野と募集職種の親和性を問わない求人情報も散見される。依然としてエンタメ・メディア関連の求人は厳しいものの漸増傾向にある。学生側の抱く就業観との乖離からか、関心を抱き、説明会参加・受験・内定と結びつかぬ行動力の弱さを就業支援側としてもどかしく感じる。

### 第3分野—医療関係

- ・歯科業界全体的に、歯科衛生士が働きやすい環境をより整える歯科医院様が増えました。また、求人募集開始の時期が早い歯科医院様で春から募集している所も出てきており、就職活動が早期化してきているように感じます。
- ・医療法人（病院）からの求人が主であるが、コロナ禍の影響で病院での離職者があり、求人件数は、前年に比べて増加しているように感じる。
- ・治療院業界は、資格取得者と治療院数に大きく差分があり有資格者の採用が困難で、採用意欲は旺盛である。
- ・コロナ禍に在学期間が重なった学年であり実習等が従来のように行えなかった学年となったが、求人については、特に変化は感じられず、作業療法士の不足からか、卒業間近まで求人の問い合わせがあった。

### 第4分野—衛生関係

- ・調理師科については、ホテルの求人が激増した。また、街場の求人も前年度に比べ増えた。栄養士については、特に変化なし。
- ・新型コロナウイルスの影響による飲食業界全体での変動を大きく感じられた。売上の回復に伴い、業界全体で調理職の人員不足が生じ、年明け以降も継続して追加の募集を実施する企業も多く見受けられた。
- ・オンラインによる会社説明会および採用試験は引き続き多くみられた。コロナの影響による新人採用を見送るサロンはほとんど見られなくなってきた。
- ・条件が昔よりも年々良くなっている。
- ・美容室関係は、例年と比較し特に変わりはない。BA（ビューティーアドバイザー）職の求人が昨年度と比較し増加した。

### 第5分野—教育・社会福祉関係

- ・介護の求人は人材不足というところからも手当てや夜勤の時間帯の見直しなど、それぞれの施設で工夫されているようです。コロナ感染症のため、実際に見学できる施設が少なく担当者だけの説明だけで受験先として決定して良いものか悩む学生も多くいたように思います。
- ・保育系は昨年比増であるが、幼稚園に関しては13ポイントほど減している。少子高齢化による待機児童の減少や児童養護施設の増による影響が考えられる。保育所についても今後の求人の動きはしっかり動向を確認する必要がある。

### 第6分野—商業実務関係

- ・昨年度は大学生優先で採用した後、専門学校生を採用する傾向が見られましたが、今期は多くの企業において採用が積極的になり、スケジュールも大卒とさほど大きく変わらないレベルまで回復しました。しばらく

採用を控えていたホテルや観光業においても、秋以降から採用復活するところが増え、ようやく全体的にコロナ禍前まで戻ってきた印象でした。また、採用活動が出遅れ採用人数を確保しきれなかった企業についても、秋の早い時点から次年度の採用に関するお問い合わせやご相談等もあり、今後に向けての明るい兆しが見えてきました。

- ・新型コロナウイルスの影響を受け冷え込んでいた観光産業が回復の兆しが見えたことと、コロナ禍で離職が増え人手不足解消の為、採用人数増、また求人再開する企業が出てくる等、ホスピタリティ業界を希望する学生には追い風となった。
- ・ポストコロナを見据えたサービス観光業界の求人は少しずつ回復を見せ、当校内定率も前年を上回る結果となった。コロナ禍にもかかわらず自身の希望を貫いた学生たちの努力が報われる形となったことは非常に喜ばしいことであった。ただ、都内もしくは首都圏での就職希望学生がほとんどであり、特に人手不足となっている地方リゾートホテルへの労働力供給に寄与出来なかった点は残念であった。

## 第7分野—服飾・家政関係

- ・多くの学生が学んだことを活かすことの出来るアパレル業界への就職を希望しているが、総合職、専門職については、大学生を採用する傾向が強くなり、専門学校にとって厳しい就職活動が続いている。
- ・販売職の募集については増加傾向にある。それと比較すると、企画職(デザイナー、パタンナー)の募集は少ない状況。

## 第8分野—文化・教養関係

- ・語学系であり留学生が多いため、通訳・翻訳の他、ホテルや貿易関係が多い。また技能実習生に関連する業務の求人も目立つ。
- ・世の中で人材不足が叫ばれる中、相変わらず多くの企業では、「4年制大学卒」の求人にこだわる場所が多く、専門学校にも大学卒に負けない学力等を備えた学生を見ない傾向にある。悲しいことに応募資格さえない専門学生たちが多く。政府は人材不足を補うために、外国人労働者の導入を推進するだけでなく、前述のような枠組を取り払う努力をしてもらいたい。
- ・コロナショック後の経済活動再開に伴い求人数は増加傾向。外国人留学生の求人は、特定技能分野「ホテル・宿泊」「外食」「飲食料品製造」で増えたが、学生は「技術・人文知識・国際業務」での就業を希望している。入社直前の内定辞退、早期離職のケースも散見された。
- ・ホテル業界の求人は回復したが働き手が不足している状況だ。
- ・動物病院が愛玩動物看護師の国家資格化の影響で資格手当が追加されているところが増えていた。
- ・オーディションによりプロダクションや劇団に所属出来る学生は多くはなく、殆どの学生は所属を目指して、養成所等の研究生となる。デビュー準備者としてフリーランスという立場で、オーディション及び養成所の受験準備を進める者も多い。就職に切り替えた学生においては、コミュニケーション能力を活かす職として、販売サービス職に就く者が増えてきた。
- ・製作現場を希望する学生に対しては卒業後就社よりも、講師の紹介やインターンシップなども経てフリーランスとして仕事に就くことが多い。「働き方改革」が叫ばれる昨今、人材確保・離職率軽減の観点から、かつてのような働き方を改め、労働時間や休暇取得を促し、メリハリのある環境を整備する会社も現れつつある。かつては採用対象者を大卒としていた大手広告映像制作会社が専門学生にも門戸を広げている。人材確保が難しくなりつつある現状を踏まえて採用対象を広げていると思われる。



# 調査4 専修学校財務状況調査

## 資金収支計算書

### 収入の部

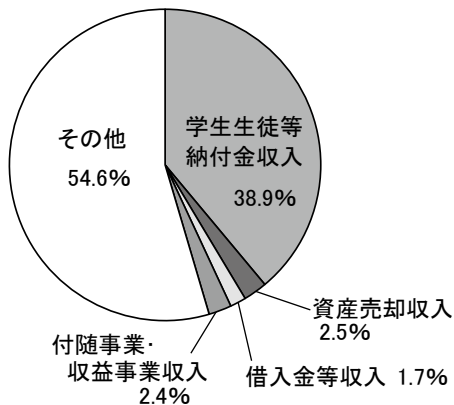
(千円)

科目	令和4年度			令和3年度			令和2年度		
	平均金額	該当校数	構成比	平均金額	該当校数	構成比	平均金額	該当校数	構成比
学生生徒等納付金収入	427,448	245	38.9%	419,198	240	43.0%	428,508	238	41.8%
（内、授業料収入）	250,941	242	22.6%	250,540	238	25.5%	257,702	237	25.0%
（内、入学金収入）	30,523	235	2.7%	31,230	232	3.1%	33,271	228	3.1%
（内、その他）	161,023	237	14.2%	146,325	230	14.4%	146,994	230	13.9%
手数料収入	4,146	243	0.4%	4,072	236	0.4%	4,261	235	0.4%
寄付金収入	7,798	93	0.3%	6,243	72	0.2%	16,114	91	0.6%
補助金収入	25,626	219	2.1%	22,775	208	2.0%	20,872	212	1.8%
資産売却収入	184,637	36	2.5%	216,506	27	2.5%	235,247	29	2.8%
付随事業・収益事業収入	35,013	182	2.4%	29,162	175	2.2%	25,141	177	1.8%
受取利息・配当金収入	8,122	149	0.4%	7,111	148	0.5%	8,291	157	0.5%
雑収入	18,585	236	1.6%	12,545	231	1.2%	10,856	232	1.0%
借入金等収入	262,590	17	1.7%	241,995	17	1.8%	164,146	24	1.6%
前受金収入	290,599	180	19.4%	293,163	166	20.8%	295,221	172	20.8%
その他の収入	192,623	186	13.3%	137,133	178	10.4%	152,830	180	11.3%
資金収入調整勘定	-331,074	179	-22.0%	-321,268	164	-22.5%	-304,567	170	-21.2%
前年度繰越支払資金	606,126	173	39.0%	518,028	162	35.9%	534,202	168	36.8%
収入の部 合計	1,097,846	245		974,447	240		1,024,557	238	

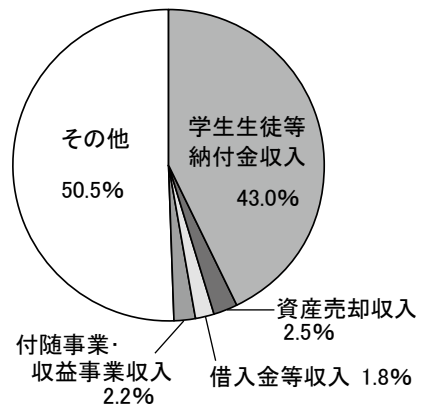
注:「平均金額」は各科目該当校の平均であり、「構成比率」は全集計数値から算出しているため、両者の関係は必ずしも一致しない。

### 資金収入 科目別構成比

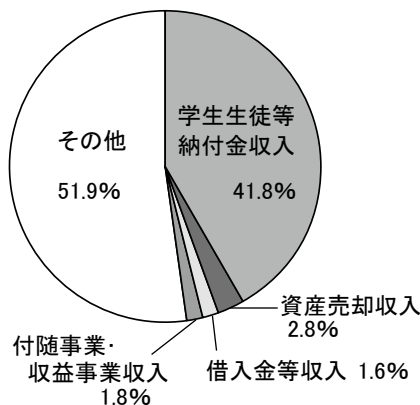
【令和4年度】



【令和3年度】



【令和2年度】



# 資金収支計算書

## 支出の部

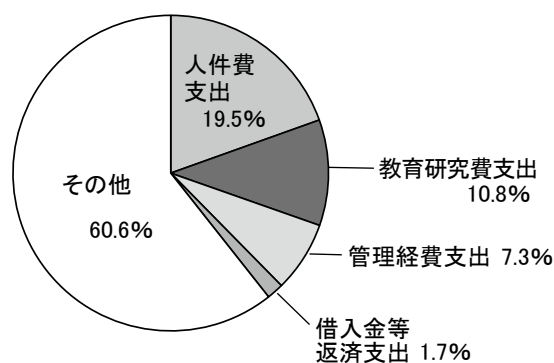
(千円)

科目	令和4年度			令和3年度			令和2年度		
	平均金額	該当校数	構成比	平均金額	該当校数	構成比	平均金額	該当校数	構成比
人件費支出	219,253	239	19.5%	205,191	239	21.8%	210,927	239	19.0%
教育研究経費支出	122,710	237	10.8%	108,394	238	11.4%	121,293	239	10.9%
管理経費支出	88,449	220	7.3%	75,561	222	7.4%	82,073	223	6.9%
借入金等利息支出	5,301	58	0.1%	9,911	62	0.3%	14,779	69	0.4%
借入金等返済支出	81,056	57	1.7%	87,170	60	2.3%	89,604	71	2.4%
施設関係支出	77,305	132	3.8%	56,029	135	3.4%	40,438	133	2.0%
設備関係支出	13,967	204	1.1%	11,088	209	1.0%	12,263	209	1.0%
資産運用支出	161,561	50	3.0%	178,960	47	3.7%	214,399	48	3.9%
その他の支出	228,736	180	15.3%	158,814	171	12.1%	236,022	176	15.6%
予備費	16,189	1	0.0%	124,516	2	0.1%	5,704	2	0.0%
資金支出調整勘定	-9,402	157	-0.6%	-33,626	145	-2.2%	-34,286	153	-2.0%
翌年度繰越支払資金	576,964	176	37.9%	534,072	163	38.6%	615,241	172	39.9%
<b>支出の部 合計</b>	<b>1,122,337</b>	<b>239</b>		<b>942,821</b>	<b>239</b>		<b>1,110,645</b>	<b>239</b>	

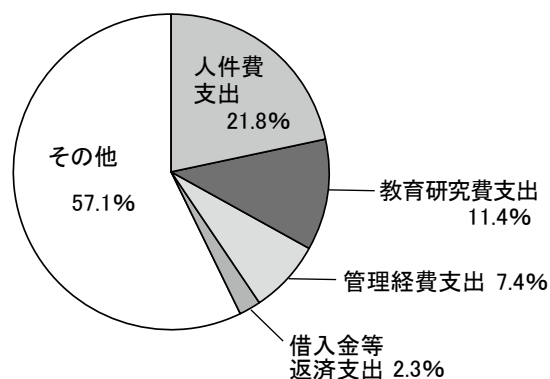
注:「平均金額」は各科目該当校の平均であり、「構成比率」は全集計数値から算出しているため、両者の関係は必ずしも一致しない。

## 資金支出 科目別構成比

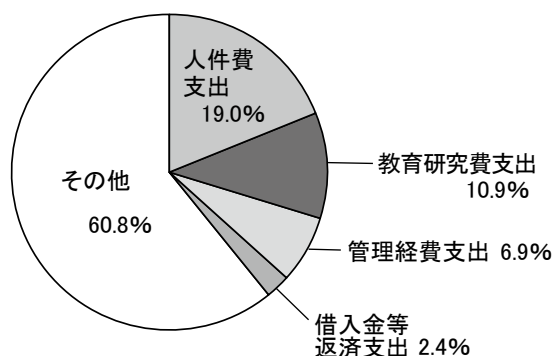
【令和4年度】



【令和3年度】



【令和2年度】



## 教育活動収支計算書

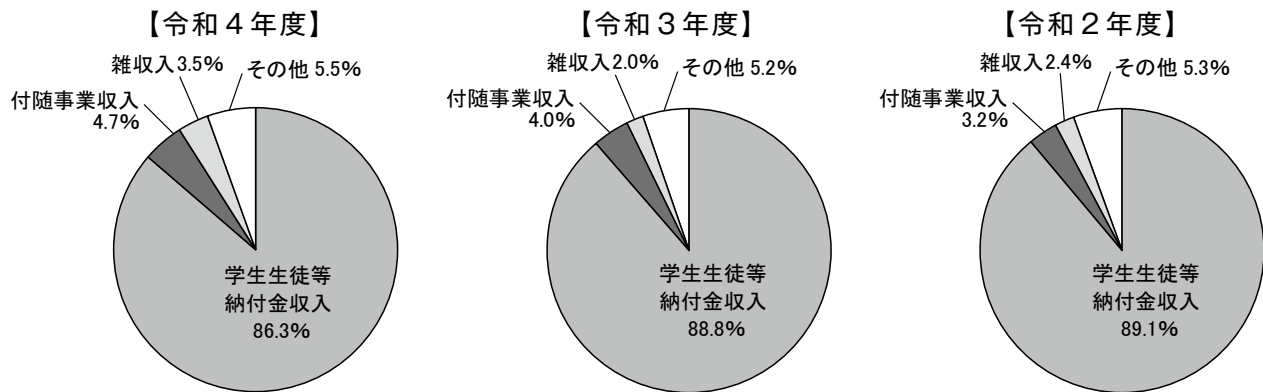
### 教育活動収入

(千円)

科目	令和4年度			令和3年度			令和2年度		
	平均金額	該当校数	構成比	平均金額	該当校数	構成比	平均金額	該当校数	構成比
学生生徒等納付金	435,836	239	86.3%	435,564	227	88.8%	474,360	225	89.1%
（内、授業料）	259,278	233	50.1%	258,998	223	51.9%	265,214	223	49.4%
（内、入学金）	31,446	226	5.9%	32,019	217	6.2%	34,009	214	6.1%
（内、その他）	163,598	227	30.8%	152,085	216	29.5%	153,417	216	27.7%
手数料	4,037	236	0.8%	4,007	224	0.8%	4,561	225	0.9%
寄付金	7,039	92	0.5%	5,591	72	0.4%	14,866	96	1.2%
補助金	23,900	210	4.2%	21,958	192	3.8%	19,762	196	3.2%
付随事業収入	33,184	170	4.7%	27,050	164	4.0%	22,673	167	3.2%
雑収入	18,314	231	3.5%	10,396	218	2.0%	13,002	222	2.4%
事業活動収入 計	504,908	239		488,484	228		529,782	226	

注:「平均金額」は各科目該当校の平均であり、「構成比率」は全集計数値から算出しているため、両者の関係は必ずしも一致しない。

### 教育活動収入科目別構成比



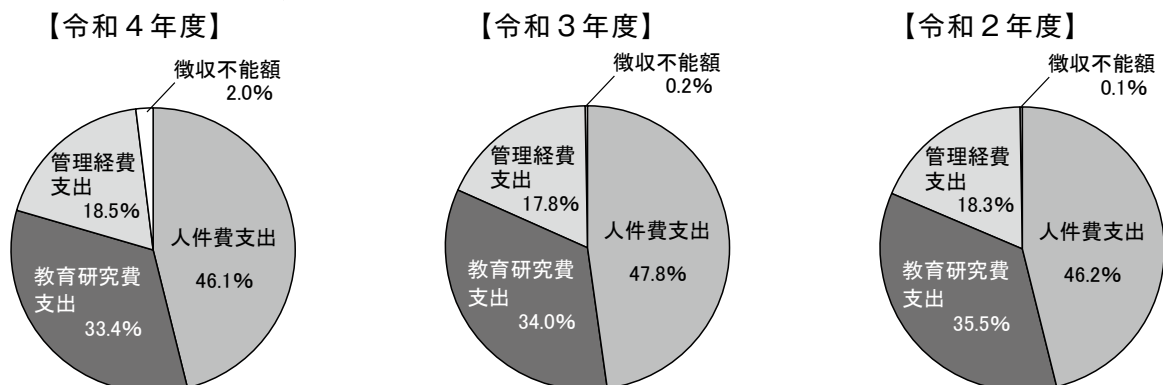
### 教育活動支出

(千円)

科目	令和4年度			令和3年度			令和2年度		
	平均金額	該当校数	構成比	平均金額	該当校数	構成比	平均金額	該当校数	構成比
人件費	223,194	237	46.1%	210,218	226	47.8%	217,090	225	46.2%
教育研究経費	163,041	235	33.4%	150,170	225	34.0%	166,568	225	35.5%
管理経費	94,102	226	18.5%	81,689	217	17.8%	88,972	217	18.3%
徴収不能額	45,666	49	2.0%	3,720	44	0.2%	1,521	43	0.1%
教育活動支出 計	483,781	237	100%	437,774	227	100%	469,758	225	100%
教育活動収支差額	26,156	238	-	52,419	228	-	62,103	226	-

注:「平均金額」は各科目該当校の平均であり、「構成比率」は全集計数値から算出しているため、両者の関係は必ずしも一致しない。

### 教育活動支出科目別構成比



## 事業活動収支計算書

### 教育活動外収支

(千円)

科目	令和4年度			令和3年度			令和2年度		
	平均金額	該当校数	構成比	平均金額	該当校数	構成比	平均金額	該当校数	構成比
教育活動外収入	15,312	152	—	12,597	150	—	18,900	160	—
教育活動外支出	13,811	72	—	7,802	73	—	11,194	76	—
教育活動外収支差額	8,036	159	—	7,504	162	—	12,686	176	—
経常収支差額	48,079	225	—	61,275	213	—	82,141	213	—

### 特別収支

(千円)

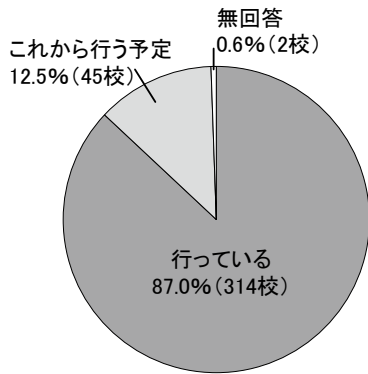
科目	令和4年度			令和3年度			令和2年度		
	平均金額	該当校数	構成比	平均金額	該当校数	構成比	平均金額	該当校数	構成比
特別収入	21,268	109	—	8,006	107	—	40,658	97	—
特別支出	20,150	109	—	164,088	87	—	13,242	101	—
特別収支差額	3,912	152	—	-37,077	140	—	19,280	137	—
基本金組入前当年度収支差額	11,565	206	—	36,959	191	—	73,292	198	—
基本金組入額	-84,984	139	—	-52,660	139	—	-88,505	146	—
当年度収支差額	-28,430	205	—	-7,800	188	—	-8,183	195	—
前年度繰越収支差額	811,657	160	—	502,036	142	—	394,446	152	—
基本金取崩額	58,022	37	—	65,374	30	—	86,680	31	—
翌年度繰越収支差額	646,140	164	—	496,285	146	—	378,125	157	—

# 調査5 情報公開・自己点検自己評価・学校関係者評価の実施に関する調査

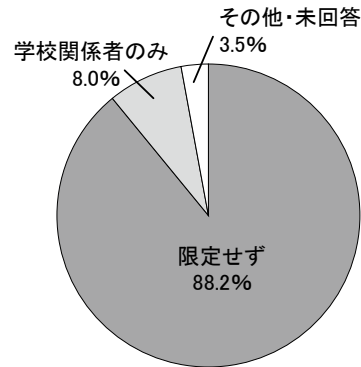
- ・調査対象校 都内の私立専修学校・各種学校 464校
- ・回答数 361校 (77.8%)

## 【情報公開】

5-① 情報公開について



5-② 情報公開の範囲



5-③ 情報開示の公開方法 ( ) 内は回答数 ※複数回答

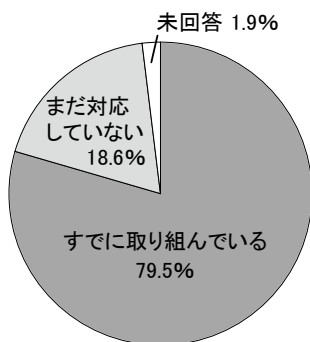
インターネットホームページ上に開示 (262) / 文科省の情報提供等への取組に関するガイドラインに従って開示 (97) / 各種書類を閲覧用に1冊のファイルにまとめて開示 (62) / 学校八校の広報誌などで開示 (15) / 情報開示専用の冊子を配布 (12) / その他 (11)

5-④ 情報の更新頻度 ( ) 内は回答数 ※複数回答

公開している情報に変更が生じた都度更新 (243) / 定期的に更新 (87) / ほとんど更新していない。(8)

## 【自己点検自己評価】

5-⑥ 自己点検自己評価の取り組み



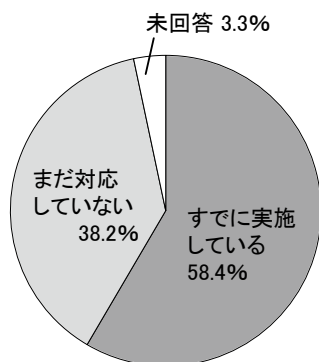
すでに取り組んでいる (287校)  
まだ対応していない (67校)  
未回答 (7校)

5-⑦ 自己点検自己評価に採用している評価方法 (複数回答)

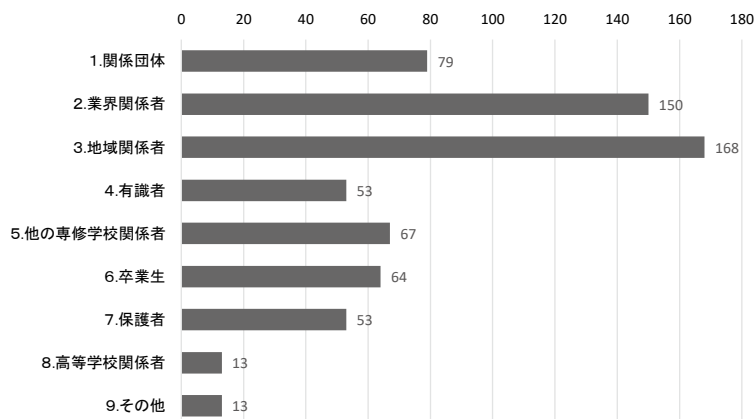
「専修学校における学校評価ガイドライン」(文科省) / 学校独自の評価基準と方法で対応 / 東専各協会日本語学校振興委員会・日本語教育振興協会・職業教育評価機構等の評価基準・マニュアルに従って対応 / 医療系養成施設(歯科衛生士、臨床検査技師、看護師など)における指針 / 英国国際学校協議会(CIS)、米国西部地域私立学校大学協会(WASC)の自己評価マニュアルを利用 / ISO 29991語学学習サービス要求事項 など

## 【学校関係者評価】

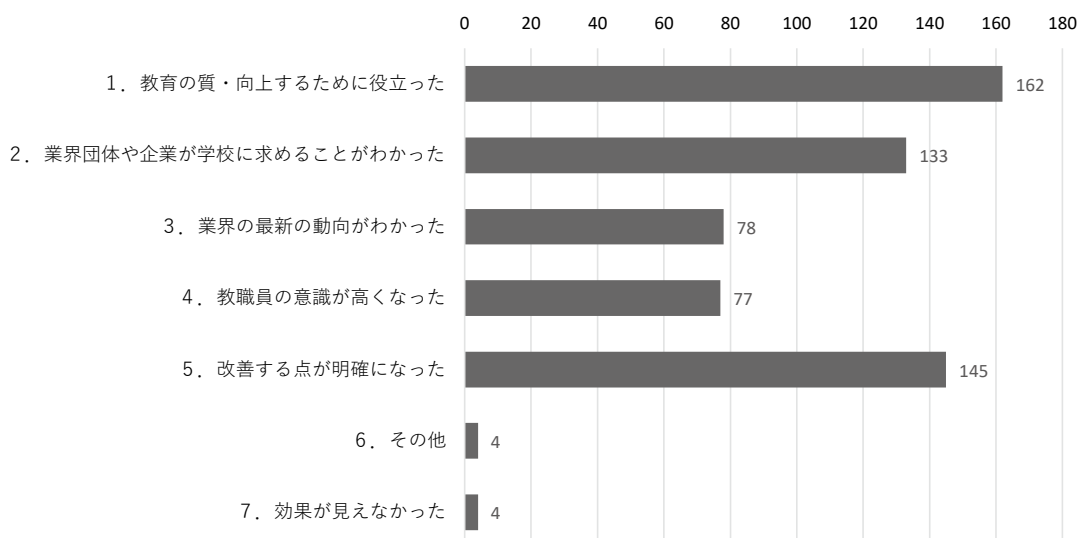
### 5-⑨ 学校関係者評価の取り組み



### 5-⑪ 評価委員の選出区分

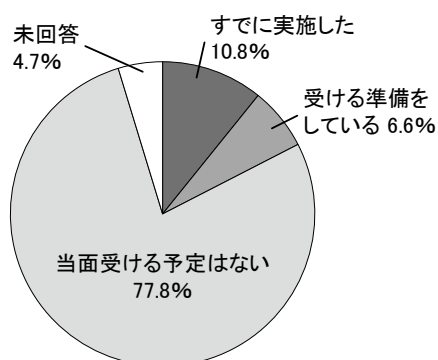


### 5-⑫ 学校関係者評価の効果について



## 【第三者評価】

### 5-⑬ 第三者評価の取り組みについて



### 5-⑭ 「第三者評価を受ける予定はない」場合の理由

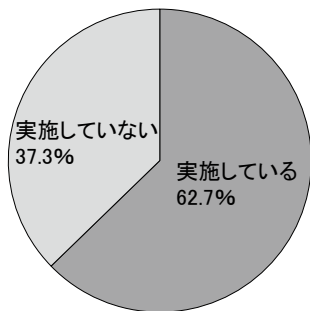
第三者評価の仕組みがわからない/必要性を感じない/実施体制が整わない/経費面で余裕が無い/学校関係者評価を代替えとしているため/評価団体等の準備がまだ整っていない/準備はしているが設置学科の専門分野に対する第三者評価の実施機関を模索中/新設校につき、実施時期及び機関等を検討中/人的な余裕がない/適切な第三者評価機関が見つからない など

当面受ける予定はない (281校)  
 受ける準備をしている (24校)  
 すでに実施した (39校)  
 未回答 (17校)

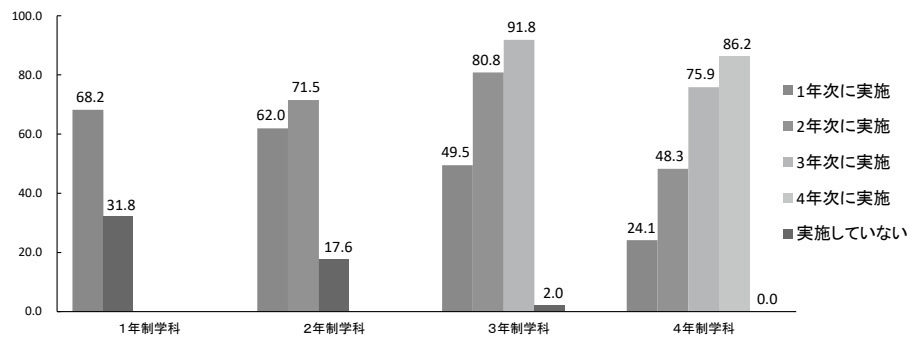
# 調査6 令和5年度 企業内実習に関する調査

- ・調査対象校 都内の私立専修学校 366校
  - ・回答数 281校 (77.0%)
  - ・調査項目
    - 1) 企業内実習の有無
    - 2) 企業内実習実施学年
    - 3) 授業時間数に占める企業内実習の時間及び割合
- ※企業内実習とは、学生が企業・施設等に出向いて、実務実習を行うことを指します。

6-① 実施学校割合

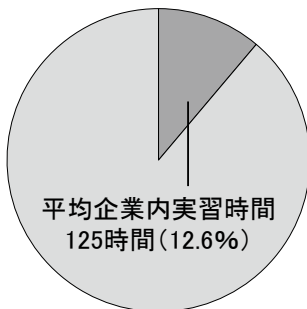


6-② 修業年限別年次毎実施状況

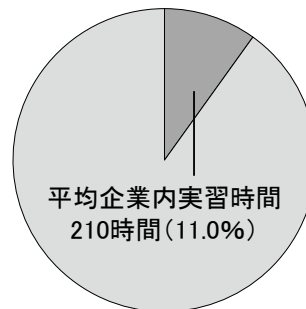


6-③ 修業年限別平均実施時間

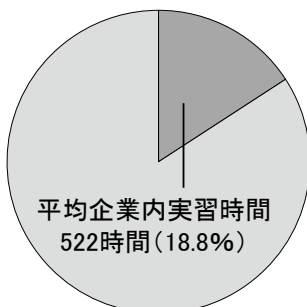
〔1年制〕平均総授業時間数  
996時間



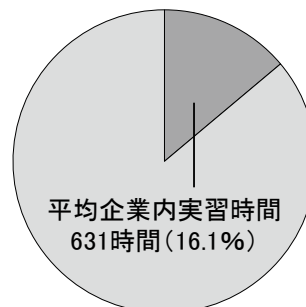
〔2年制〕平均総授業時間数  
1906時間



〔3年制〕平均総授業時間数  
2773時間



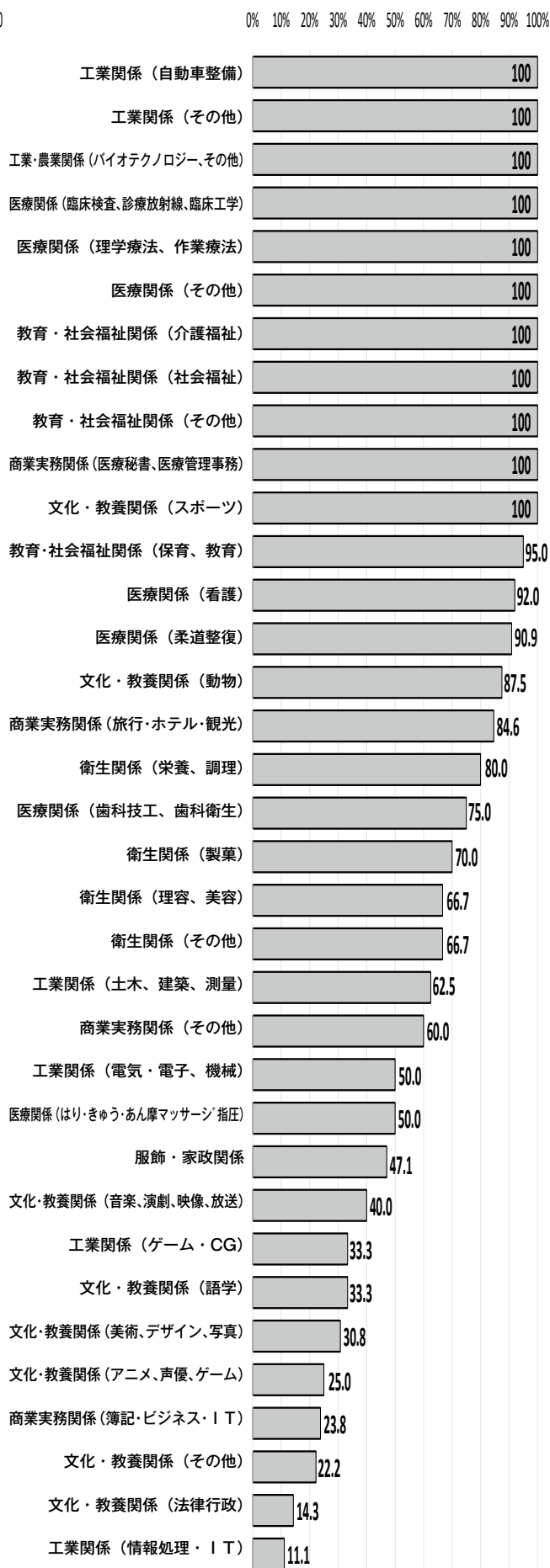
〔4年制〕平均総授業時間数  
3914時間



6-④ 分野系統別平均実施時間



6-⑤ 分野系統別実施率

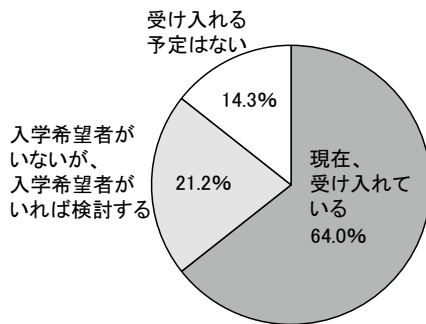




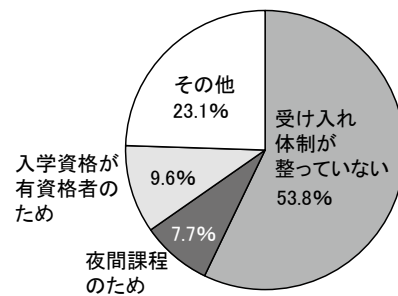
# 調査7 令和5年度「専門課程」留学生在籍調査

- ・調査対象校 都内の私立専門学校 334校
- ・回答数 255校 (76.3%)
- ・調査項目
  - 1) 留学生の受入れ状況
  - 2) 留学生の在籍者数
  - 3) 留学生の就職状況
  - 4) 就労ビザの内訳
  - 5) 留学生の特定活動状況
  - 6) 令和5年3月卒業の留学生の日本国内での就職状況
  - 7) 留学生の受入れに関する問題点・課題等

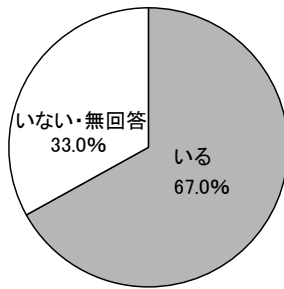
7-① 留学生受け入れの状況



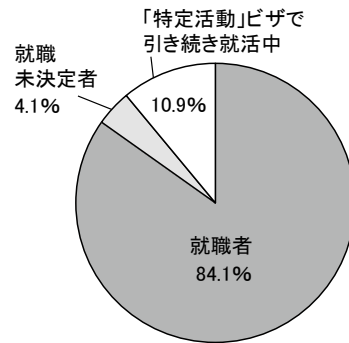
7-② 「受け入れる予定はない」の理由



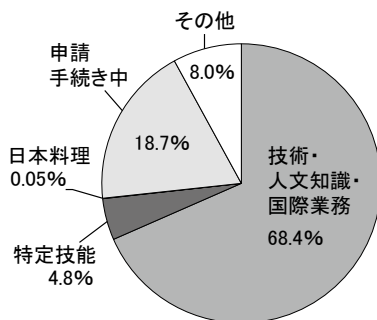
7-③ 令和5年3月卒業生のうち、日本国内での就職希望者



7-④ 令和5年3月卒業生のうち、日本国内での就職希望者の状況



7-⑤ 就職者の就労ビザのカテゴリ



## ■専門課程 留学生在籍 総計

回答校数 255

	男子	女子	合計
令和5年度 在籍者数(休学者含む)	5,064	3,856	8,920
	56.8%	43.2%	100.0%
令和5年度 入学志願者数	3,416	2,508	5,924
	57.7%	42.3%	100.0%
令和5年度 入学手続き後の 入学辞退者数	57	53	110
	51.8%	48.2%	100.0%
令和5年度 入学者数	2,671	2,040	4,711
	56.7%	43.3%	100.0%

### ●修業年限別入学者内訳

区分	1年制	2年制	3年制	4年制	合計
男子	274	2,172	115	106	2,667
	10.3%	81.4%	4.3%	4.0%	100.0%
女子	282	1,622	117	61	2,082
	13.5%	77.9%	5.6%	2.9%	100.0%
合計	556	3,794	232	167	4,749
	11.7%	79.9%	4.9%	3.5%	100.0%

### ●令和5年4月入学者の、国/地域別人数

区分1	中国	韓国	台湾	ベトナム	ネパール	インドネシア	タイ	香港	ミャンマー
男子	1,155	176	154	361	242	66	12	79	41
	45.1%	6.9%	6.0%	14.1%	9.5%	2.6%	0.5%	3.1%	1.6%
女子	800	126	137	382	201	19	18	49	62
	41.1%	6.5%	7.0%	19.6%	10.3%	1.0%	0.9%	2.5%	3.2%
合計	1,955	302	291	743	443	85	30	128	103
	43.4%	6.7%	6.5%	16.5%	9.8%	1.9%	0.7%	2.8%	2.3%

区分2	モンゴル	バングラ デッシュ	その他の アジア	北米	中南米	欧州	豪州	中近東	アフリカ
男子	16	62	98	21	17	30	0	19	6
	0.6%	2.4%	3.8%	0.8%	0.7%	1.2%	0.0%	0.7%	0.2%
女子	19	9	46	14	16	31	4	5	4
	1.0%	0.5%	2.4%	0.7%	0.8%	1.6%	0.2%	0.3%	0.2%
合計	35	71	144	35	33	61	4	24	10
	0.8%	1.6%	3.2%	0.8%	0.7%	1.4%	0.1%	0.5%	0.2%

区分3	その他	合計
男子	5	2,560
	0.2%	100.0%
女子	5	1,947
	0.3%	100.0%
合計	10	4,507
	0.2%	100.0%

### ●令和5年4月入学者の入学経路

母国から 直接	日本の 日本語 教育機関	日本の 専門学校 日本語科	日本の 専門学校 (日本語科 以外)	日本の 大学・ 大学院	その他	合計
709	3,077	240	276	101	62	4,465
15.9%	68.9%	5.4%	6.2%	2.3%	1.4%	100.0%

### ●令和5年4月入学者の母国における学歴別人数

区分	高校新卒	高校既卒	短大卒	短大中退	大学卒	大学中退	大学休学中	大学院卒
男子	246	1,311	76	0	627	44	20	34
	9.7%	51.7%	3.0%	0.0%	24.7%	1.7%	0.8%	1.3%
女子	186	769	71	0	629	24	13	22
	10.4%	42.8%	4.0%	0.0%	35.0%	1.3%	0.7%	1.2%
合計	432	2,080	147	0	1,256	68	33	56
	10.0%	48.0%	3.4%	0.0%	29.0%	1.6%	0.8%	1.3%

区分	大学院中退	大学院 休学中	専門卒	専門中退	その他	合計
男子	1	0	137	0	42	2,538
	0.04%	0.0%	5.4%	0.0%	1.7%	100.0%
女子	0	0	43	3	36	1,796
	0.0%	0.0%	2.4%	0.2%	2.0%	100.0%
合計	1	0	180	3	78	4,334
	0.02%	0.0%	4.2%	0.1%	1.8%	100.0%

## ■専門課程 留学生在籍 第1分野 合計

回答校数 28

	男子	女子	合計
令和5年度 在籍者数(休学者含む)	1,429	395	1,824
	78.3%	21.7%	100.0%
令和5年度 入学志願者数	737	236	973
	75.7%	24.3%	100.0%
令和5年度 入学手続き後の 入学辞退者数	5	5	10
	50.0%	50.0%	100.0%
令和5年度 入学者数	611	202	813
	75.2%	24.8%	100.0%

### ●修業年限別入学者内訳

区分	1年制	2年制	3年制	4年制	合計
男子	8	505	30	65	608
	1.3%	83.1%	4.9%	10.7%	100.0%
女子	0	180	8	16	204
	0.0%	88.2%	3.9%	7.8%	100.0%
合計	8	685	38	81	812
	1.0%	84.4%	4.7%	10.0%	100.0%

### ●令和5年4月入学者の、国／地域別人数

区分1	中国	韓国	台湾	ベトナム	ネパール	インドネシア	タイ	香港	ミャンマー
男子	246	49	46	120	11	9	3	38	24
	40.4%	8.0%	7.6%	19.7%	1.8%	1.5%	0.5%	6.2%	3.9%
女子	94	17	22	11	0	7	3	17	11
	46.3%	8.4%	10.8%	5.4%	0.0%	3.4%	1.5%	8.4%	5.4%
合計	340	66	68	131	11	16	6	55	35
	41.9%	8.1%	8.4%	16.1%	1.4%	2.0%	0.7%	6.8%	4.3%

区分2	モンゴル	ハンガリー ドイツ	その他の アジア	北米	中南米	欧州	豪州	中近東	アフリカ
男子	5	9	25	4	0	16	0	0	2
	0.8%	1.5%	4.1%	0.7%	0.0%	2.6%	0.0%	0.0%	0.3%
女子	3	1	6	3	0	7	1	0	0
	1.5%	0.5%	3.0%	1.5%	0.0%	3.4%	0.5%	0.0%	0.0%
合計	8	10	31	7	0	23	1	0	2
	1.0%	1.2%	3.8%	0.9%	0.0%	2.8%	0.1%	0.0%	0.2%

区分3	その他	合計
男子	2	609
	0.3%	100.0%
女子	0	203
	0.0%	100.0%
合計	2	812
	0.2%	100.0%

### ●令和5年4月入学者の入学経路

母国から 直接	日本の 日本語 教育機関	日本の 専門学校 日本語科	日本の 専門学校 (日本語科 以外)	日本の 大学・ 大学院	その他	合計
131	460	47	37	4	8	687
19.1%	67.0%	6.8%	5.4%	0.6%	1.2%	100.0%

### ●令和5年4月入学者の母国における学歴別人数

区分	高校新卒	高校既卒	短大卒	短大中退	大学卒	大学中退	大学休学中	大学院卒
男子	55	232	17	0	128	26	6	4
	10.6%	44.7%	3.3%	0.0%	24.7%	5.0%	1.2%	0.8%
女子	18	42	9	0	74	1	2	3
	11.6%	27.1%	5.8%	0.0%	47.7%	0.6%	1.3%	1.9%
合計	73	274	26	0	202	27	8	7
	10.8%	40.7%	3.9%	0.0%	30.0%	4.0%	1.2%	1.0%

区分	大学院中退	大学院 休学中	専門卒	専門中退	その他	合計
男子	0	0	45	0	6	519
	0.0%	0.0%	8.7%	0.0%	1.2%	100.0%
女子	0	0	6	0	0	155
	0.0%	0.0%	3.9%	0.0%	0.0%	100.0%
合計	0	0	51	0	6	674
	0.0%	0.0%	7.6%	0.0%	0.9%	100.0%

## ■専門課程 留学生在籍 第2分野 合計

回答校数 3

	男子	女子	合計
令和5年度 在籍者数(休学者含む)	13	12	25
	52.0%	48.0%	100.0%
令和5年度 入学志願者数	7	2	9
	77.8%	22.2%	100.0%
令和5年度 入学手続き後の 入学辞退者数	1	0	1
	100.0%	0.0%	100.0%
令和5年度 入学者数	6	2	8
	75.0%	25.0%	100.0%

### ●修業年限別入学者内訳

区分	1年制	2年制	3年制	4年制	合計
男子	0	2	3	1	6
	0.0%	33.3%	50.0%	16.7%	100.0%
女子	0	0	2	0	2
	0.0%	0.0%	100.0%	0.0%	100.0%
合計	0	2	5	1	8
	0.0%	25.0%	62.5%	12.5%	100.0%

### ●令和5年4月入学者の、国/地域別人数

区分1	中国	韓国	台湾	ベトナム	ネパール	インドネシア	タイ	香港	ミャンマー
男子	2	1	1	1	0	0	0	1	0
	33.3%	16.7%	16.7%	16.7%	0.0%	0.0%	0.0%	16.7%	0.0%
女子	0	1	0	0	0	0	0	1	0
	0.0%	50.0%	0.0%	0.0%	0.0%	0.0%	0.0%	50.0%	0.0%
合計	2	2	1	1	0	0	0	2	0
	25.0%	25.0%	12.5%	12.5%	0.0%	0.0%	0.0%	25.0%	0.0%

区分2	モンゴル	バングラ デッシュ	その他の アジア	北米	中南米	欧州	豪州	中近東	アフリカ
男子	0	0	0	0	0	0	0	0	0
	0.0%	0.0%	0.0%	0.0%	0.0%	0.0%	0.0%	0.0%	0.0%
女子	0	0	0	0	0	0	0	0	0
	0.0%	0.0%	0.0%	0.0%	0.0%	0.0%	0.0%	0.0%	0.0%
合計	0	0	0	0	0	0	0	0	0
	0.0%	0.0%	0.0%	0.0%	0.0%	0.0%	0.0%	0.0%	0.0%

区分3	その他	合計
男子	0	6
	0.0%	100.0%
女子	0	2
	0.0%	100.0%
合計	0	8
	0.0%	100.0%

### ●令和5年4月入学者の入学経路

母国から 直接	日本の 日本語 教育機関	日本の 専門学校 日本語科	日本の 専門学校 (日本語科 以外)	日本の 大学・ 大学院	その他	合計
1	1	1	0	1	0	4
25.0%	25.0%	25.0%	0.0%	25.0%	0.0%	100.0%

### ●令和5年4月入学者の母国における学歴別人数

区分	高校新卒	高校既卒	短大卒	短大中退	大学卒	大学中退	大学休学中	大学院卒
男子	1	1	0	0	0	0	0	0
	33.3%	33.3%	0.0%	0.0%	0.0%	0.0%	0.0%	0.0%
女子	0	0	0	0	1	0	0	1
	0.0%	0.0%	0.0%	0.0%	50.0%	0.0%	0.0%	50.0%
合計	1	1	0	0	1	0	0	1
	20.0%	20.0%	0.0%	0.0%	20.0%	0.0%	0.0%	20.0%

区分	大学院中退	大学院 休学中	専門卒	専門中退	その他	合計
男子	1	0	0	0	0	3
	33.3%	0.0%	0.0%	0.0%	0.0%	100.0%
女子	0	0	0	0	0	2
	0.0%	0.0%	0.0%	0.0%	0.0%	100.0%
合計	1	0	0	0	0	5
	20.0%	0.0%	0.0%	0.0%	0.0%	100.0%

## ■専門課程 留学生在籍 第3分野 合計

回答校数 63

	男子	女子	合計
令和5年度 在籍者数(休学者含む)	51 33.8%	100 66.2%	151 100.0%
令和5年度 入学志願者数	30 36.6%	52 63.4%	82 100.0%
令和5年度 入学手続き後の 入学辞退者数	2 22.2%	7 77.8%	9 100.0%
令和5年度 入学者数	27 38.6%	43 61.4%	70 100.0%

### ●修業年限別入学者内訳

区分	1年制	2年制	3年制	4年制	合計
男子	6 20.7%	10 34.5%	12 41.4%	1 3.4%	29 100.0%
女子	10 22.7%	21 47.7%	10 22.7%	3 6.8%	44 100.0%
合計	16 21.9%	31 42.5%	22 30.1%	4 5.5%	73 100.0%

### ●令和5年4月入学者の、国／地域別人数

区分1	中国	韓国	台湾	ベトナム	ネパール	インドネシア	タイ	香港	ミャンマー
男子	19 65.5%	1 3.4%	4 13.8%	2 6.9%	1 3.4%	0 0.0%	0 0.0%	2 6.9%	0 0.0%
女子	23 47.9%	2 4.2%	5 10.4%	14 29.2%	0 0.0%	0 0.0%	0 0.0%	0 0.0%	3 6.3%
合計	42 54.5%	3 3.9%	9 11.7%	16 20.8%	1 1.3%	0 0.0%	0 0.0%	2 2.6%	3 3.9%

区分2	モンゴル	ハンガリー ドイツ	その他の アジア	北米	中南米	欧州	豪州	中近東	アフリカ
男子	0 0.0%	0 0.0%	0 0.0%	0 0.0%	0 0.0%	0 0.0%	0 0.0%	0 0.0%	0 0.0%
女子	0 0.0%	0 0.0%	1 2.1%	0 0.0%	0 0.0%	0 0.0%	0 0.0%	0 0.0%	0 0.0%
合計	0 0.0%	0 0.0%	1 1.3%	0 0.0%	0 0.0%	0 0.0%	0 0.0%	0 0.0%	0 0.0%

区分3	その他	合計
男子	0 0.0%	29 100.0%
女子	0 0.0%	48 100.0%
合計	0 0.0%	77 100.0%

### ●令和5年4月入学者の入学経路

母国から 直接	日本の 日本語 教育機関	日本の 専門学校 日本語科	日本の 専門学校 (日本語科 以外)	日本の 大学・ 大学院	その他	合計
4 7.4%	37 68.5%	2 3.7%	8 14.8%	2 3.7%	1 1.9%	54 100.0%

### ●令和5年4月入学者の母国における学歴別人数

区分	高校新卒	高校既卒	短大卒	短大中退	大学卒	大学中退	大学休学中	大学院卒
男子	0 0.0%	8 42.1%	0 0.0%	0 0.0%	10 52.6%	0 0.0%	0 0.0%	0 0.0%
女子	0 0.0%	17 53.1%	3 9.4%	0 0.0%	8 25.0%	2 6.3%	0 0.0%	0 0.0%
合計	0 0.0%	25 49.0%	3 5.9%	0 0.0%	18 35.3%	2 3.9%	0 0.0%	0 0.0%

区分	大学院中退	大学院 休学中	専門卒	専門中退	その他	合計
男子	0 0.0%	0 0.0%	1 5.3%	0 0.0%	0 0.0%	19 100.0%
女子	0 0.0%	0 0.0%	1 3.1%	0 0.0%	1 3.1%	32 100.0%
合計	0 0.0%	0 0.0%	2 3.9%	0 0.0%	1 2.0%	51 100.0%

## ■専門課程 留学生在籍 第4分野(栄養、調理、製菓) 合計

回答校数 28

	男子	女子	合計
令和5年度 在籍者数(休学者含む)	180	214	394
	45.7%	54.3%	100.0%
令和5年度 入学志願者数	149	163	312
	47.8%	52.2%	100.0%
令和5年度 入学手続き後の 入学辞退者数	4	8	12
	33.3%	66.7%	100.0%
令和5年度 入学者数	122	128	250
	48.8%	51.2%	100.0%

### ●修業年限別入学者内訳

区分	1年制	2年制	3年制	4年制	合計
男子	33	88	1	0	122
	27.0%	72.1%	0.8%	0.0%	100.0%
女子	37	92	0	0	129
	28.7%	71.3%	0.0%	0.0%	100.0%
合計	70	180	1	0	251
	27.9%	71.7%	0.4%	0.0%	100.0%

### ●令和5年4月入学者の、国/地域別人数

区分1	中国	韓国	台湾	ベトナム	ネパール	インドネシア	タイ	香港	ミャンマー
男子	53	37	14	8	0	1	2	0	1
	43.8%	30.6%	11.6%	6.6%	0.0%	0.8%	1.7%	0.0%	0.8%
女子	56	32	24	1	0	2	1	4	2
	43.8%	25.0%	18.8%	0.8%	0.0%	1.6%	0.8%	3.1%	1.6%
合計	109	69	38	9	0	3	3	4	3
	43.8%	27.7%	15.3%	3.6%	0.0%	1.2%	1.2%	1.6%	1.2%

区分2	モンゴル	ハンガリー ドイツ	その他の アジア	北米	中南米	欧州	豪州	中近東	アフリカ
男子	0	0	1	3	0	0	0	0	0
	0.0%	0.0%	0.8%	2.5%	0.0%	0.0%	0.0%	0.0%	0.0%
女子	0	0	3	1	1	0	0	0	1
	0.0%	0.0%	2.3%	0.8%	0.8%	0.0%	0.0%	0.0%	0.8%
合計	0	0	4	4	1	0	0	0	1
	0.0%	0.0%	1.6%	1.6%	0.4%	0.0%	0.0%	0.0%	0.4%

区分3	その他	合計
男子	1	121
	0.8%	100.0%
女子	0	128
	0.0%	100.0%
合計	1	249
	0.4%	100.0%

### ●令和5年4月入学者の入学経路

母国から 直接	日本の 日本語 教育機関	日本の 専門学校 日本語科	日本の 専門学校 (日本語科 以外)	日本の 大学・ 大学院	その他	合計
55	162	10	6	11	4	248
22.2%	65.3%	4.0%	2.4%	4.4%	1.6%	100.0%

### ●令和5年4月入学者の母国における学歴別人数

区分	高校新卒	高校既卒	短大卒	短大中退	大学卒	大学中退	大学休学中	大学院卒
男子	8	56	4	0	49	0	0	1
	6.6%	45.9%	3.3%	0.0%	40.2%	0.0%	0.0%	0.8%
女子	25	26	5	0	69	0	0	0
	19.7%	20.5%	3.9%	0.0%	54.3%	0.0%	0.0%	0.0%
合計	33	82	9	0	118	0	0	1
	13.3%	32.9%	3.6%	0.0%	47.4%	0.0%	0.0%	0.4%

区分	大学院中退	大学院 休学中	専門卒	専門中退	その他	合計
男子	0	0	4	0	0	122
	0.0%	0.0%	3.3%	0.0%	0.0%	100.0%
女子	0	0	2	0	0	127
	0.0%	0.0%	1.6%	0.0%	0.0%	100.0%
合計	0	0	6	0	0	249
	0.0%	0.0%	2.4%	0.0%	0.0%	100.0%

## ■専門課程 留学生在籍 第4分野(理美容) 合計

回答校数 21

	男子	女子	合計
令和5年度 在籍者数(休学者含む)	13 40.6%	19 59.4%	32 100.0%
令和5年度 入学志願者数	11 33.3%	22 66.7%	33 100.0%
令和5年度 入学手続き後の 入学辞退者数	0 0.0%	1 100.0%	1 100.0%
令和5年度 入学者数	10 45.5%	12 54.5%	22 100.0%

### ●修業年限別入学者内訳

区分	1年制	2年制	3年制	4年制	合計
男子	2 20.0%	8 80.0%	0 0.0%	0 0.0%	10 100.0%
女子	2 14.3%	12 85.7%	0 0.0%	0 0.0%	14 100.0%
合計	4 16.7%	20 83.3%	0 0.0%	0 0.0%	24 100.0%

### ●令和5年4月入学者の、国／地域別人数

区分1	中国	韓国	台湾	ベトナム	ネパール	インドネシア	タイ	香港	ミャンマー
男子	5 50.0%	1 10.0%	2 20.0%	0 0.0%	0 0.0%	0 0.0%	0 0.0%	2 20.0%	0 0.0%
女子	6 42.9%	2 14.3%	0 0.0%	3 21.4%	0 0.0%	0 0.0%	0 0.0%	0 0.0%	0 0.0%
合計	11 45.8%	3 12.5%	2 8.3%	3 12.5%	0 0.0%	0 0.0%	0 0.0%	2 8.3%	0 0.0%

区分2	モンゴル	ハンガリー ドイツ	その他の アジア	北米	中南米	欧州	豪州	中近東	アフリカ
男子	0 0.0%	0 0.0%	0 0.0%	0 0.0%	0 0.0%	0 0.0%	0 0.0%	0 0.0%	0 0.0%
女子	3 21.4%	0 0.0%	0 0.0%	0 0.0%	0 0.0%	0 0.0%	0 0.0%	0 0.0%	0 0.0%
合計	3 12.5%	0 0.0%	0 0.0%	0 0.0%	0 0.0%	0 0.0%	0 0.0%	0 0.0%	0 0.0%

区分3	その他	合計
男子	0 0.0%	10 100.0%
女子	0 0.0%	14 100.0%
合計	0 0.0%	24 100.0%

### ●令和5年4月入学者の入学経路

母国から 直接	日本の 日本語 教育機関	日本の 専門学校 日本語科	日本の 専門学校 (日本語科 以外)	日本の 大学・ 大学院	その他	合計
0 0.0%	12 57.1%	1 4.8%	7 33.3%	0 0.0%	1 4.8%	21 100.0%

### ●令和5年4月入学者の母国における学歴別人数

区分	高校新卒	高校既卒	短大卒	短大中退	大学卒	大学中退	大学休学中	大学院卒
男子	2 20.0%	4 40.0%	0 0.0%	0 0.0%	2 20.0%	0 0.0%	0 0.0%	0 0.0%
女子	8 66.7%	1 8.3%	0 0.0%	0 0.0%	1 8.3%	0 0.0%	0 0.0%	0 0.0%
合計	10 45.5%	5 22.7%	0 0.0%	0 0.0%	3 13.6%	0 0.0%	0 0.0%	0 0.0%

区分	大学院中退	大学院 休学中	専門卒	専門中退	その他	合計
男子	0 0.0%	0 0.0%	1 10.0%	0 0.0%	1 10.0%	10 100.0%
女子	0 0.0%	0 0.0%	1 8.3%	0 0.0%	1 8.3%	12 100.0%
合計	0 0.0%	0 0.0%	2 9.1%	0 0.0%	2 9.1%	22 100.0%

## ■専門課程 留学生在籍 第5分野 合計

回答校数 25

	男子	女子	合計
令和5年度 在籍者数(休学者含む)	78	152	230
	33.9%	66.1%	100.0%
令和5年度 入学志願者数	51	58	109
	46.8%	53.2%	100.0%
令和5年度 入学手続き後の 入学辞退者数	2	1	3
	66.7%	33.3%	100.0%
令和5年度 入学者数	40	56	96
	41.7%	58.3%	100.0%

### ●修業年限別入学者内訳

区分	1年制	2年制	3年制	4年制	合計
男子	0	50	0	0	50
	0.0%	100.0%	0.0%	0.0%	100.0%
女子	0	103	0	0	103
	0.0%	100.0%	0.0%	0.0%	100.0%
合計	0	153	0	0	153
	0.0%	100.0%	0.0%	0.0%	100.0%

### ●令和5年4月入学者の、国/地域別人数

区分1	中国	韓国	台湾	ベトナム	ネパール	インドネシア	タイ	香港	ミャンマー
男子	20	4	3	6	2	0	0	0	4
	44.4%	8.9%	6.7%	13.3%	4.4%	0.0%	0.0%	0.0%	8.9%
女子	12	1	1	14	5	0	0	0	13
	23.5%	2.0%	2.0%	27.5%	9.8%	0.0%	0.0%	0.0%	25.5%
合計	32	5	4	20	7	0	0	0	17
	33.3%	5.2%	4.2%	20.8%	7.3%	0.0%	0.0%	0.0%	17.7%

区分2	モンゴル	ハンガリー ドイツ	その他の アジア	北米	中南米	欧州	豪州	中近東	アフリカ
男子	0	3	3	0	0	0	0	0	0
	0.0%	6.7%	6.7%	0.0%	0.0%	0.0%	0.0%	0.0%	0.0%
女子	1	1	0	0	1	1	0	0	1
	2.0%	2.0%	0.0%	0.0%	2.0%	2.0%	0.0%	0.0%	2.0%
合計	1	4	3	0	1	1	0	0	1
	1.0%	4.2%	3.1%	0.0%	1.0%	1.0%	0.0%	0.0%	1.0%

区分3	その他	合計
男子	0	45
	0.0%	100.0%
女子	0	51
	0.0%	100.0%
合計	0	96
	0.0%	100.0%

### ●令和5年4月入学者の入学経路

母国から 直接	日本の 日本語 教育機関	日本の 専門学校 日本語科	日本の 専門学校 (日本語科 以外)	日本の 大学・ 大学院	その他	合計
16	76	3	1	0	0	96
16.7%	79.2%	3.1%	1.0%	0.0%	0.0%	100.0%

### ●令和5年4月入学者の母国における学歴別人数

区分	高校新卒	高校既卒	短大卒	短大中退	大学卒	大学中退	大学休学中	大学院卒
男子	9	11	4	0	14	0	0	1
	22.5%	27.5%	10.0%	0.0%	35.0%	0.0%	0.0%	2.5%
女子	19	14	4	0	17	0	1	0
	33.9%	25.0%	7.1%	0.0%	30.4%	0.0%	1.8%	0.0%
合計	28	25	8	0	31	0	1	1
	29.2%	26.0%	8.3%	0.0%	32.3%	0.0%	1.0%	1.0%

区分	大学院中退	大学院 休学中	専門卒	専門中退	その他	合計
男子	0	0	1	0	0	40
	0.0%	0.0%	2.5%	0.0%	0.0%	100.0%
女子	0	0	0	0	1	56
	0.0%	0.0%	0.0%	0.0%	1.8%	100.0%
合計	0	0	1	0	1	96
	0.0%	0.0%	1.0%	0.0%	1.0%	100.0%



## ■専門課程 留学生在籍 第6分野 合計

回答校数 40

	男子	女子	合計
令和5年度 在籍者数(休学者含む)	1,161	750	1,911
	60.8%	39.2%	100.0%
令和5年度 入学志願者数	782	468	1,250
	62.6%	37.4%	100.0%
令和5年度 入学手続き後の 入学辞退者数	8	2	10
	80.0%	20.0%	100.0%
令和5年度 入学者数	658	396	1,054
	62.4%	37.6%	100.0%

### ●修業年限別入学者内訳

区分	1年制	2年制	3年制	4年制	合計
男子	14	644	1	5	664
	2.1%	97.0%	0.2%	0.8%	100.0%
女子	16	384	0	2	402
	4.0%	95.5%	0.0%	0.5%	100.0%
合計	30	1,028	1	7	1,066
	2.8%	96.4%	0.1%	0.7%	100.0%

### ●令和5年4月入学者の、国／地域別人数

区分1	中国	韓国	台湾	ベトナム	ネパール	インドネシア	タイ	香港	ミャンマー
男子	275	9	6	143	162	0	0	2	6
	41.8%	1.4%	0.9%	21.7%	24.6%	0.0%	0.0%	0.3%	0.9%
女子	98	3	5	165	103	1	3	1	9
	24.7%	0.8%	1.3%	41.6%	25.9%	0.3%	0.8%	0.3%	2.3%
合計	373	12	11	308	265	1	3	3	15
	35.4%	1.1%	1.0%	29.2%	25.1%	0.1%	0.3%	0.3%	1.4%

区分2	モンゴル	ハンガリー ドイツ	その他の アジア	北米	中南米	欧州	豪州	中近東	アフリカ
男子	3	14	25	2	7	2	0	0	1
	0.5%	2.1%	3.8%	0.3%	1.1%	0.3%	0.0%	0.0%	0.2%
女子	1	1	5	1	0	0	0	0	0
	0.3%	0.3%	1.3%	0.3%	0.0%	0.0%	0.0%	0.0%	0.0%
合計	4	15	30	3	7	2	0	0	1
	0.4%	1.4%	2.8%	0.3%	0.7%	0.2%	0.0%	0.0%	0.1%

区分3	その他	合計
男子	1	658
	0.2%	100.0%
女子	1	397
	0.3%	100.0%
合計	2	1,055
	0.2%	100.0%

### ●令和5年4月入学者の入学経路

母国から 直接	日本の 日本語 教育機関	日本の 専門学校 日本語科	日本の 専門学校 (日本語科 以外)	日本の 大学・ 大学院	その他	合計
23	819	107	79	17	5	1,050
2.2%	78.0%	10.2%	7.5%	1.6%	0.5%	100.0%

### ●令和5年4月入学者の母国における学歴別人数

区分	高校新卒	高校既卒	短大卒	短大中退	大学卒	大学中退	大学休学中	大学院卒
男子	21	443	13	0	114	3	2	4
	3.2%	67.8%	2.0%	0.0%	17.5%	0.5%	0.3%	0.6%
女子	10	278	10	0	59	2	0	2
	2.5%	70.7%	2.5%	0.0%	15.0%	0.5%	0.0%	0.5%
合計	31	721	23	0	173	5	2	6
	3.0%	68.9%	2.2%	0.0%	16.5%	0.5%	0.2%	0.6%

区分	大学院中退	大学院 休学中	専門卒	専門中退	その他	合計
男子	0	0	41	0	12	653
	0.0%	0.0%	6.3%	0.0%	1.8%	100.0%
女子	0	0	10	0	22	393
	0.0%	0.0%	2.5%	0.0%	5.6%	100.0%
合計	0	0	51	0	34	1,046
	0.0%	0.0%	4.9%	0.0%	3.3%	100.0%

## ■専門課程 留学生在籍 第7分野 合計

回答校数 16

	男子	女子	合計
令和5年度 在籍者数(休学者含む)	483	698	1,181
	40.9%	59.1%	100.0%
令和5年度 入学志願者数	263	333	596
	44.1%	55.9%	100.0%
令和5年度 入学手続き後の 入学辞退者数	1	2	3
	33.3%	66.7%	100.0%
令和5年度 入学者数	197	264	461
	42.7%	57.3%	100.0%

### ●修業年限別入学者内訳

区分	1年制	2年制	3年制	4年制	合計
男子	5 2.6%	124 64.6%	31 16.1%	32 16.7%	192 100.0%
女子	16 6.2%	144 55.4%	60 23.1%	40 15.4%	260 100.0%
合計	21 4.6%	268 59.3%	91 20.1%	72 15.9%	452 100.0%

### ●令和5年4月入学者の、国/地域別人数

区分1	中国	韓国	台湾	ベトナム	ネパール	インドネシア	タイ	香港	ミャンマー
男子	153 77.7%	26 13.2%	5 2.5%	0 0.0%	0 0.0%	1 0.5%	0 0.0%	3 1.5%	1 0.5%
女子	176 66.7%	29 11.0%	23 8.7%	2 0.8%	0 0.0%	3 1.1%	2 0.8%	5 1.9%	3 1.1%
合計	329 71.4%	55 11.9%	28 6.1%	2 0.4%	0 0.0%	4 0.9%	2 0.4%	8 1.7%	4 0.9%

区分2	モンゴル	ハンガリー ドイツ	その他の アジア	北米	中南米	欧州	豪州	中近東	アフリカ
男子	1 0.5%	0 0.0%	4 2.0%	0 0.0%	0 0.0%	2 1.0%	0 0.0%	1 0.5%	0 0.0%
女子	2 0.8%	0 0.0%	7 2.7%	3 1.1%	2 0.8%	5 1.9%	0 0.0%	0 0.0%	1 0.4%
合計	3 0.7%	0 0.0%	11 2.4%	3 0.7%	2 0.4%	7 1.5%	0 0.0%	1 0.2%	1 0.2%

区分3	その他	合計
男子	0 0.0%	197 100.0%
女子	1 0.4%	264 100.0%
合計	1 0.2%	461 100.0%

### ●令和5年4月入学者の入学経路

母国から 直接	日本の 日本語 教育機関	日本の 専門学校 日本語科	日本の 専門学校 (日本語科 以外)	日本の 大学・ 大学院	その他	合計
55 14.8%	268 72.2%	1 0.3%	30 8.1%	13 3.5%	4 1.1%	371 100.0%

### ●令和5年4月入学者の母国における学歴別人数

区分	高校新卒	高校既卒	短大卒	短大中退	大学卒	大学中退	大学休学中	大学院卒
男子	60 34.9%	55 32.0%	6 3.5%	0 0.0%	47 27.3%	1 0.6%	1 0.6%	0 0.0%
女子	27 20.9%	3 2.3%	8 6.2%	0 0.0%	82 63.6%	0 0.0%	0 0.0%	0 0.0%
合計	87 28.9%	58 19.3%	14 4.7%	0 0.0%	129 42.9%	1 0.3%	1 0.3%	0 0.0%

区分	大学院中退	大学院 休学中	専門卒	専門中退	その他	合計
男子	0 0.0%	0 0.0%	1 0.6%	0 0.0%	1 0.6%	172 100.0%
女子	0 0.0%	0 0.0%	7 5.4%	0 0.0%	2 1.6%	129 100.0%
合計	0 0.0%	0 0.0%	8 2.7%	0 0.0%	3 1.0%	301 100.0%

## ■専門課程 留学生在籍 第8分野 合計

回答校数 70

	男子	女子	合計
令和5年度 在籍者数(休学者含む)	1,656	1,516	3,172
	52.2%	47.8%	100.0%
令和5年度 入学志願者数	1,386	1,174	2,560
	54.1%	45.9%	100.0%
令和5年度 入学手続き後の 入学辞退者数	34	27	61
	55.7%	44.3%	100.0%
令和5年度 入学者数	1,000	937	1,937
	51.6%	48.4%	100.0%

### ●修業年限別入学者内訳

区分	1年制	2年制	3年制	4年制	合計
男子	206	741	37	2	986
	20.9%	75.2%	3.8%	0.2%	100.0%
女子	201	686	37	0	924
	21.8%	74.2%	4.0%	0.0%	100.0%
合計	407	1,427	74	2	1,910
	21.3%	74.7%	3.9%	0.1%	100.0%

### ●令和5年4月入学者の、国／地域別人数

区分1	中国	韓国	台湾	ベトナム	ネパール	インドネシア	タイ	香港	ミャンマー
男子	382	48	73	81	66	55	7	31	5
	43.2%	5.4%	8.2%	9.2%	7.5%	6.2%	0.8%	3.5%	0.6%
女子	335	39	57	172	93	6	9	21	21
	39.9%	4.6%	6.8%	20.5%	11.1%	0.7%	1.1%	2.5%	2.5%
合計	717	87	130	253	159	61	16	52	26
	41.6%	5.0%	7.5%	14.7%	9.2%	3.5%	0.9%	3.0%	1.5%

区分2	モンゴル	ハンガリー ドイツ	その他の アジア	北米	中南米	欧州	豪州	中近東	アフリカ
男子	7	36	40	12	10	10	0	18	3
	0.8%	4.1%	4.5%	1.4%	1.1%	1.1%	0.0%	2.0%	0.3%
女子	9	6	24	6	12	18	3	5	1
	1.1%	0.7%	2.9%	0.7%	1.4%	2.1%	0.4%	0.6%	0.1%
合計	16	42	64	18	22	28	3	23	4
	0.9%	2.4%	3.7%	1.0%	1.3%	1.6%	0.2%	1.3%	0.2%

区分3	その他	合計
男子	1	885
	0.1%	100.0%
女子	3	840
	0.4%	100.0%
合計	4	1,725
	0.2%	100.0%

### ●令和5年4月入学者の入学経路

母国から 直接	日本の 日本語 教育機関	日本の 専門学校 日本語科	日本の 専門学校 (日本語科 以外)	日本の 大学・ 大学院	その他	合計
424	1,242	68	108	53	39	1,934
21.9%	64.2%	3.5%	5.6%	2.7%	2.0%	100.0%

### ●令和5年4月入学者の母国における学歴別人数

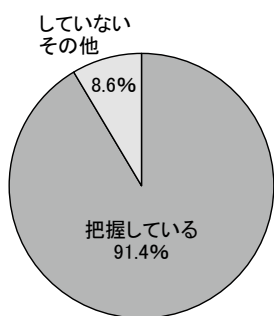
区分	高校新卒	高校既卒	短大卒	短大中退	大学卒	大学中退	大学休学中	大学院卒
男子	90	501	32	0	263	14	11	24
	9.0%	50.1%	3.2%	0.0%	26.3%	1.4%	1.1%	2.4%
女子	79	388	32	0	318	19	10	16
	8.9%	43.6%	3.6%	0.0%	35.7%	2.1%	1.1%	1.8%
合計	169	889	64	0	581	33	21	40
	8.9%	47.0%	3.4%	0.0%	30.7%	1.7%	1.1%	2.1%

区分	大学院中退	大学院 休学中	専門卒	専門中退	その他	合計
男子	0	0	43	0	22	1,000
	0.0%	0.0%	4.3%	0.0%	2.2%	100.0%
女子	0	0	16	3	9	890
	0.0%	0.0%	1.8%	0.3%	1.0%	100.0%
合計	0	0	59	3	31	1,890
	0.0%	0.0%	3.1%	0.2%	1.6%	100.0%

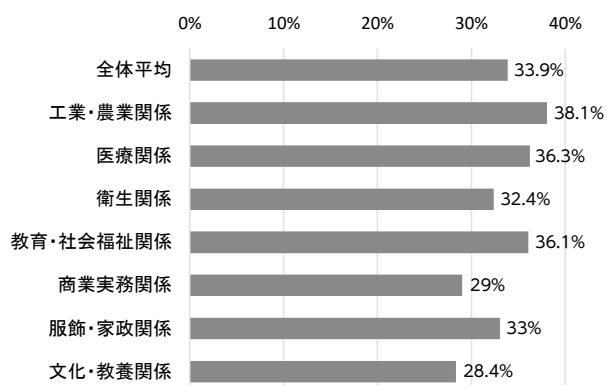
# 調査8 令和5年度「奨学金・学費減免制度」調査

- ・調査対象校 都内の私立専門学校 334校
- ・回答数 254校 (76%)
- ・調査項目
  - 1) 奨学金受給状況
  - 2) 学費減免制度利用状況
  - 3) 留学生 奨学金受給状況
  - 4) 留学生 学費減免制度利用状況

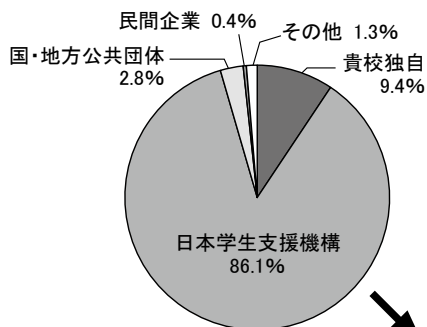
8-① 奨学金制度を利用している学生について



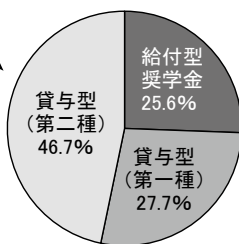
8-② 奨学金制度を利用している学生の割合



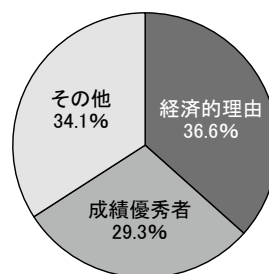
8-③ 学生が利用している奨学金の種類



独立行政法人日本学生支援機構 (JASSO) の奨学金制度の内訳

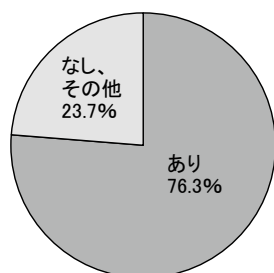


8-④ 学校独自の奨学金制度を利用している学生の内訳

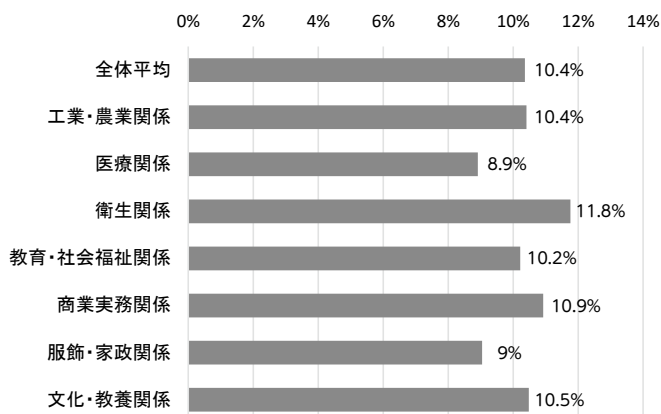


「その他」の主な内容  
 ・家族等に在学または卒業生がいる  
 ・経済的理由及び人物を評価  
 ・月別出席率100%など

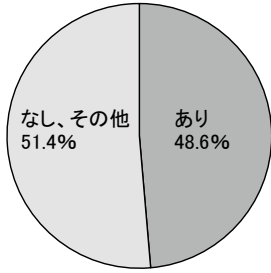
8-⑤ 「修学支援制度」の認定状況



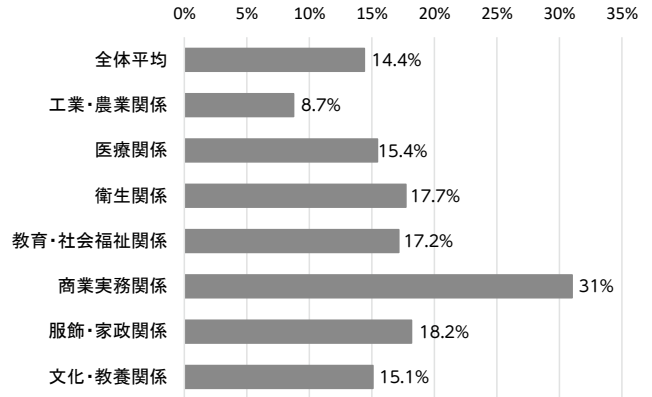
8-⑥ 「修学支援制度」を利用している学生の割合



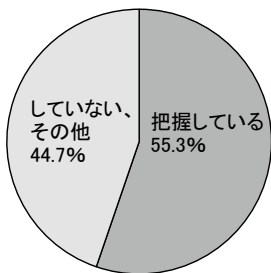
8-⑦ 学校独自の学費減免制度の有無



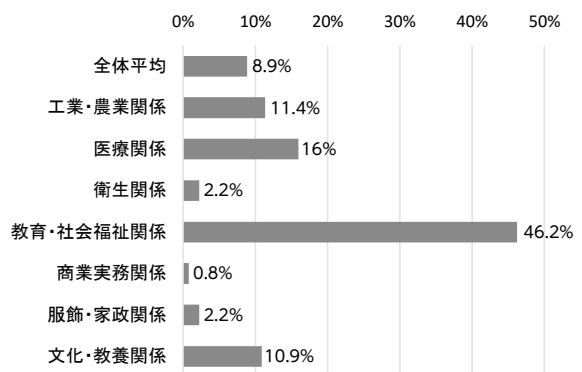
8-⑧ 学費減免制度を利用している学生の割合



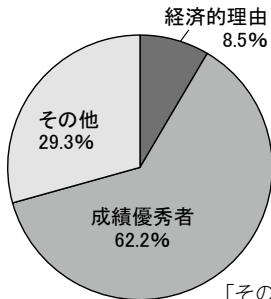
8-⑨ 〔留学生〕奨学金を利用している学生について



8-⑩ 〔留学生〕奨学金制度を利用している学生の割合

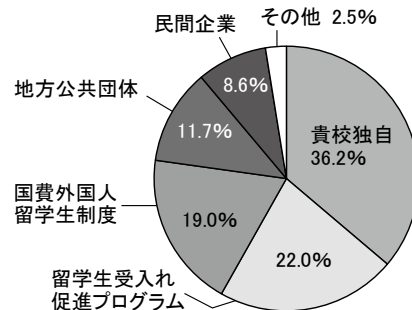


8-⑪ 〔留学生〕奨学金制度利用者の内訳

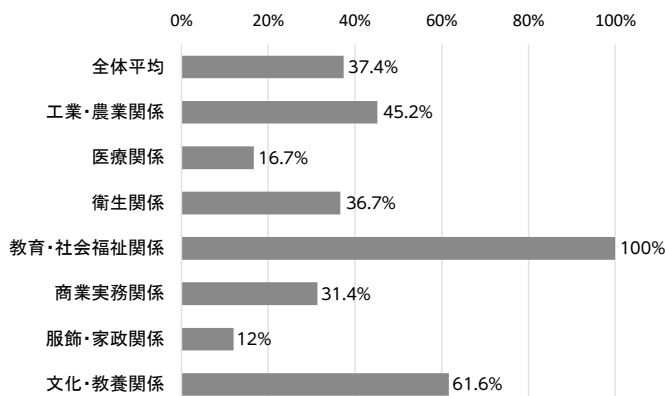


「その他」の主な内容  
 ・出席率優秀者  
 ・日本語能力試験等の成績  
 ・特定地域出身者への奨学金

8-⑫ 〔留学生〕利用している奨学金制度



8-⑬ 〔留学生〕学費減免制度を利用している学生の割合



8-⑭ 〔留学生〕学校独自の学費減免制度

