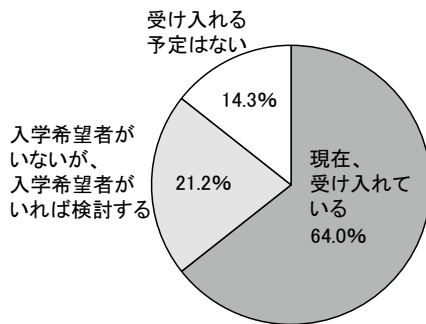


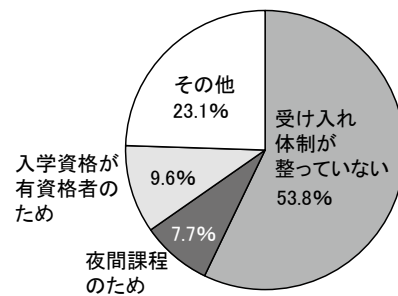
調査7 令和5年度「専門課程」留学生在籍調査

- ・調査対象校 都内の私立専門学校 334校
- ・回答数 255校 (76.3%)
- ・調査項目
 - 1) 留学生の受入れ状況
 - 2) 留学生の在籍者数
 - 3) 留学生の就職状況
 - 4) 就労ビザの内訳
 - 5) 留学生の特定活動状況
 - 6) 令和5年3月卒業の留学生の日本国内での就職状況
 - 7) 留学生の受入れに関する問題点・課題等

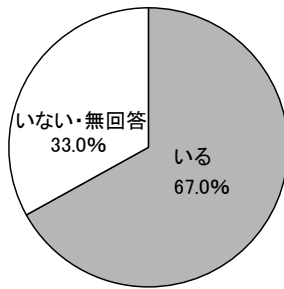
7-① 留学生受け入れの状況



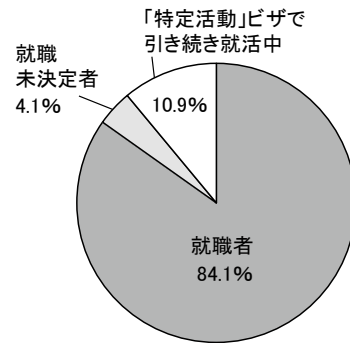
7-② 「受け入れる予定はない」の理由



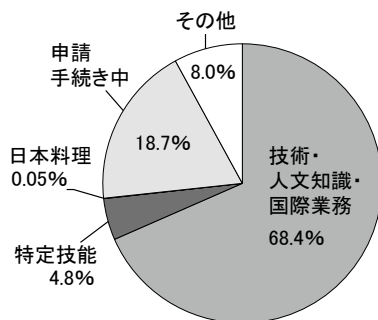
7-③ 令和5年3月卒業生のうち、日本国内での就職希望者



7-④ 令和5年3月卒業生のうち、日本国内での就職希望者の状況



7-⑤ 就職者の就労ビザのカテゴリ



■専門課程 留学生在籍 総計

回答校数 255

	男子	女子	合計
令和5年度 在籍者数(休学者含む)	5,064	3,856	8,920
	56.8%	43.2%	100.0%
令和5年度 入学志願者数	3,416	2,508	5,924
	57.7%	42.3%	100.0%
令和5年度 入学手続き後の 入学辞退者数	57	53	110
	51.8%	48.2%	100.0%
令和5年度 入学者数	2,671	2,040	4,711
	56.7%	43.3%	100.0%

●修業年限別入学者内訳

区分	1年制	2年制	3年制	4年制	合計
男子	274	2,172	115	106	2,667
	10.3%	81.4%	4.3%	4.0%	100.0%
女子	282	1,622	117	61	2,082
	13.5%	77.9%	5.6%	2.9%	100.0%
合計	556	3,794	232	167	4,749
	11.7%	79.9%	4.9%	3.5%	100.0%

●令和5年4月入学者の、国/地域別人数

区分1	中国	韓国	台湾	ベトナム	ネパール	インドネシア	タイ	香港	ミャンマー
男子	1,155	176	154	361	242	66	12	79	41
	45.1%	6.9%	6.0%	14.1%	9.5%	2.6%	0.5%	3.1%	1.6%
女子	800	126	137	382	201	19	18	49	62
	41.1%	6.5%	7.0%	19.6%	10.3%	1.0%	0.9%	2.5%	3.2%
合計	1,955	302	291	743	443	85	30	128	103
	43.4%	6.7%	6.5%	16.5%	9.8%	1.9%	0.7%	2.8%	2.3%

区分2	モンゴル	バングラ デッシュ	その他の アジア	北米	中南米	欧州	豪州	中近東	アフリカ
男子	16	62	98	21	17	30	0	19	6
	0.6%	2.4%	3.8%	0.8%	0.7%	1.2%	0.0%	0.7%	0.2%
女子	19	9	46	14	16	31	4	5	4
	1.0%	0.5%	2.4%	0.7%	0.8%	1.6%	0.2%	0.3%	0.2%
合計	35	71	144	35	33	61	4	24	10
	0.8%	1.6%	3.2%	0.8%	0.7%	1.4%	0.1%	0.5%	0.2%

区分3	その他	合計
男子	5	2,560
	0.2%	100.0%
女子	5	1,947
	0.3%	100.0%
合計	10	4,507
	0.2%	100.0%

●令和5年4月入学者の入学経路

母国から 直接	日本の 日本語 教育機関	日本の 専門学校 日本語科	日本の 専門学校 (日本語科 以外)	日本の 大学・ 大学院	その他	合計
709	3,077	240	276	101	62	4,465
15.9%	68.9%	5.4%	6.2%	2.3%	1.4%	100.0%

●令和5年4月入学者の母国における学歴別人数

区分	高校新卒	高校既卒	短大卒	短大中退	大学卒	大学中退	大学休学中	大学院卒
男子	246	1,311	76	0	627	44	20	34
	9.7%	51.7%	3.0%	0.0%	24.7%	1.7%	0.8%	1.3%
女子	186	769	71	0	629	24	13	22
	10.4%	42.8%	4.0%	0.0%	35.0%	1.3%	0.7%	1.2%
合計	432	2,080	147	0	1,256	68	33	56
	10.0%	48.0%	3.4%	0.0%	29.0%	1.6%	0.8%	1.3%

区分	大学院中退	大学院 休学中	専門卒	専門中退	その他	合計
男子	1	0	137	0	42	2,538
	0.04%	0.0%	5.4%	0.0%	1.7%	100.0%
女子	0	0	43	3	36	1,796
	0.0%	0.0%	2.4%	0.2%	2.0%	100.0%
合計	1	0	180	3	78	4,334
	0.02%	0.0%	4.2%	0.1%	1.8%	100.0%

■専門課程 留学生在籍 第1分野 合計

回答校数 28

	男子	女子	合計
令和5年度 在籍者数(休学者含む)	1,429	395	1,824
	78.3%	21.7%	100.0%
令和5年度 入学志願者数	737	236	973
	75.7%	24.3%	100.0%
令和5年度 入学手続き後の 入学辞退者数	5	5	10
	50.0%	50.0%	100.0%
令和5年度 入学者数	611	202	813
	75.2%	24.8%	100.0%

●修業年限別入学者内訳

区分	1年制	2年制	3年制	4年制	合計
男子	8	505	30	65	608
	1.3%	83.1%	4.9%	10.7%	100.0%
女子	0	180	8	16	204
	0.0%	88.2%	3.9%	7.8%	100.0%
合計	8	685	38	81	812
	1.0%	84.4%	4.7%	10.0%	100.0%

●令和5年4月入学者の、国／地域別人数

区分1	中国	韓国	台湾	ベトナム	ネパール	インドネシア	タイ	香港	ミャンマー
男子	246	49	46	120	11	9	3	38	24
	40.4%	8.0%	7.6%	19.7%	1.8%	1.5%	0.5%	6.2%	3.9%
女子	94	17	22	11	0	7	3	17	11
	46.3%	8.4%	10.8%	5.4%	0.0%	3.4%	1.5%	8.4%	5.4%
合計	340	66	68	131	11	16	6	55	35
	41.9%	8.1%	8.4%	16.1%	1.4%	2.0%	0.7%	6.8%	4.3%

区分2	モンゴル	ハンガリー ドイツ	その他の アジア	北米	中南米	欧州	豪州	中近東	アフリカ
男子	5	9	25	4	0	16	0	0	2
	0.8%	1.5%	4.1%	0.7%	0.0%	2.6%	0.0%	0.0%	0.3%
女子	3	1	6	3	0	7	1	0	0
	1.5%	0.5%	3.0%	1.5%	0.0%	3.4%	0.5%	0.0%	0.0%
合計	8	10	31	7	0	23	1	0	2
	1.0%	1.2%	3.8%	0.9%	0.0%	2.8%	0.1%	0.0%	0.2%

区分3	その他	合計
男子	2	609
	0.3%	100.0%
女子	0	203
	0.0%	100.0%
合計	2	812
	0.2%	100.0%

●令和5年4月入学者の入学経路

母国から 直接	日本の 日本語 教育機関	日本の 専門学校 日本語科	日本の 専門学校 (日本語科 以外)	日本の 大学・ 大学院	その他	合計
131	460	47	37	4	8	687
19.1%	67.0%	6.8%	5.4%	0.6%	1.2%	100.0%

●令和5年4月入学者の母国における学歴別人数

区分	高校新卒	高校既卒	短大卒	短大中退	大学卒	大学中退	大学休学中	大学院卒
男子	55	232	17	0	128	26	6	4
	10.6%	44.7%	3.3%	0.0%	24.7%	5.0%	1.2%	0.8%
女子	18	42	9	0	74	1	2	3
	11.6%	27.1%	5.8%	0.0%	47.7%	0.6%	1.3%	1.9%
合計	73	274	26	0	202	27	8	7
	10.8%	40.7%	3.9%	0.0%	30.0%	4.0%	1.2%	1.0%

区分	大学院中退	大学院 休学中	専門卒	専門中退	その他	合計
男子	0	0	45	0	6	519
	0.0%	0.0%	8.7%	0.0%	1.2%	100.0%
女子	0	0	6	0	0	155
	0.0%	0.0%	3.9%	0.0%	0.0%	100.0%
合計	0	0	51	0	6	674
	0.0%	0.0%	7.6%	0.0%	0.9%	100.0%

■専門課程 留学生在籍 第1分野—工業関係 土木、建築、測量

回答数 9

	男子	女子	合計
令和5年度 在籍者数(休学者含む)	37	21	58
	63.8%	36.2%	100.0%
令和5年度 入学志願者数	22	12	34
	64.7%	35.3%	100.0%
令和5年度 入学手続き後の 入学辞退者数	1	0	1
	100.0%	0.0%	100.0%
令和5年度 入学者数	19	12	31
	61.3%	38.7%	100.0%

●修業年限別入学者内訳

区分	1年制	2年制	3年制	4年制	合計
男子	0	18	0	1	19
	0.0%	94.7%	0.0%	5.3%	100.0%
女子	0	11	0	0	11
	0.0%	100.0%	0.0%	0.0%	100.0%
合計	0	29	0	1	30
	0.0%	96.7%	0.0%	3.3%	100.0%

●令和5年4月入学者の、国／地域別人数

区分1	中国	韓国	台湾	ベトナム	ネパール	インドネシア	タイ	香港	ミャンマー
男子	8	4	4	0	0	0	0	0	0
	44.4%	22.2%	22.2%	0.0%	0.0%	0.0%	0.0%	0.0%	0.0%
女子	7	1	2	0	0	0	0	1	0
	58.3%	8.3%	16.7%	0.0%	0.0%	0.0%	0.0%	8.3%	0.0%
合計	15	5	6	0	0	0	0	1	0
	50.0%	16.7%	20.0%	0.0%	0.0%	0.0%	0.0%	3.3%	0.0%

区分2	モンゴル	ハンガリー ドイツ	その他の アジア	北米	中南米	欧州	豪州	中近東	アフリカ
男子	0	0	1	0	0	0	0	0	0
	0.0%	0.0%	5.6%	0.0%	0.0%	0.0%	0.0%	0.0%	0.0%
女子	0	0	0	1	0	0	0	0	0
	0.0%	0.0%	0.0%	8.3%	0.0%	0.0%	0.0%	0.0%	0.0%
合計	0	0	1	1	0	0	0	0	0
	0.0%	0.0%	3.3%	3.3%	0.0%	0.0%	0.0%	0.0%	0.0%

区分3	その他	合計
男子	1	18
	5.6%	100.0%
女子	0	12
	0.0%	100.0%
合計	1	30
	3.3%	100.0%

●令和5年4月入学者の入学経路

母国から 直接	日本の 日本語 教育機関	日本の 専門学校 日本語科	日本の 専門学校 (日本語科 以外)	日本の 大学・ 大学院	その他	合計
6	21	2	2	0	0	31
19.4%	67.7%	6.5%	6.5%	0.0%	0.0%	100.0%

●令和5年4月入学者の母国における学歴別人数

区分	高校新卒	高校既卒	短大卒	短大中退	大学卒	大学中退	大学休学中	大学院卒
男子	1	3	0	0	8	2	0	1
	6.7%	20.0%	0.0%	0.0%	53.3%	13.3%	0.0%	6.7%
女子	0	3	1	0	5	0	0	0
	0.0%	30.0%	10.0%	0.0%	50.0%	0.0%	0.0%	0.0%
合計	1	6	1	0	13	2	0	1
	4.0%	24.0%	4.0%	0.0%	52.0%	8.0%	0.0%	4.0%

区分	大学院中退	大学院 休学中	専門卒	専門中退	その他	合計
男子	0	0	0	0	0	15
	0.0%	0.0%	0.0%	0.0%	0.0%	100.0%
女子	0	0	1	0	0	10
	0.0%	0.0%	10.0%	0.0%	0.0%	100.0%
合計	0	0	1	0	0	25
	0.0%	0.0%	4.0%	0.0%	0.0%	100.0%

■専門課程 留学生在籍 第1分野—工業関係 自動車整備

回答数 7

	男子	女子	合計
令和5年度 在籍者数(休学者含む)	296	12	308
	96.1%	3.9%	100.0%
令和5年度 入学志願者数	134	1	135
	99.3%	0.7%	100.0%
令和5年度 入学手続き後の 入学辞退者数	0	0	0
	0.0%	0.0%	0.0%
令和5年度 入学者数	119	1	120
	99.2%	0.8%	100.0%

●修業年限別入学者内訳

区分	1年制	2年制	3年制	4年制	合計
男子	8	87	0	10	105
	7.6%	82.9%	0.0%	9.5%	100.0%
女子	0	1	0	0	1
	0.0%	100.0%	0.0%	0.0%	100.0%
合計	8	88	0	10	106
	7.5%	83.0%	0.0%	9.4%	100.0%

●令和5年4月入学者の、国/地域別人数

区分1	中国	韓国	台湾	ベトナム	ネパール	インドネシア	タイ	香港	ミャンマー
男子	30	3	1	53	8	2	0	1	13
	25.2%	2.5%	0.8%	44.5%	6.7%	1.7%	0.0%	0.8%	10.9%
女子	0	1	0	0	0	0	0	0	0
	0.0%	100.0%	0.0%	0.0%	0.0%	0.0%	0.0%	0.0%	0.0%
合計	30	4	1	53	8	2	0	1	13
	25.0%	3.3%	0.8%	44.2%	6.7%	1.7%	0.0%	0.8%	10.8%

区分2	モンゴル	ハンガリー ドイツ	その他の アジア	北米	中南米	欧州	豪州	中近東	アフリカ
男子	0	0	5	0	0	1	0	0	2
	0.0%	0.0%	4.2%	0.0%	0.0%	0.8%	0.0%	0.0%	1.7%
女子	0	0	0	0	0	0	0	0	0
	0.0%	0.0%	0.0%	0.0%	0.0%	0.0%	0.0%	0.0%	0.0%
合計	0	0	5	0	0	1	0	0	2
	0.0%	0.0%	4.2%	0.0%	0.0%	0.8%	0.0%	0.0%	1.7%

区分3	その他	合計
男子	0	119
	0.0%	100.0%
女子	0	1
	0.0%	100.0%
合計	0	120
	0.0%	100.0%

●令和5年4月入学者の入学経路

母国から 直接	日本の 日本語 教育機関	日本の 専門学校 日本語科	日本の 専門学校 (日本語科 以外)	日本の 大学・ 大学院	その他	合計
37	34	29	18	0	2	120
30.8%	28.3%	24.2%	15.0%	0.0%	1.7%	100.0%

●令和5年4月入学者の母国における学歴別人数

区分	高校新卒	高校既卒	短大卒	短大中退	大学卒	大学中退	大学休学中	大学院卒
男子	6	72	6	0	17	7	3	1
	5.0%	60.5%	5.0%	0.0%	14.3%	5.9%	2.5%	0.8%
女子	1	0	0	0	0	0	0	0
	100.0%	0.0%	0.0%	0.0%	0.0%	0.0%	0.0%	0.0%
合計	7	72	6	0	17	7	3	1
	5.8%	60.0%	5.0%	0.0%	14.2%	5.8%	2.5%	0.8%

区分	大学院中退	大学院 休学中	専門卒	専門中退	その他	合計
男子	0	0	5	0	2	119
	0.0%	0.0%	4.2%	0.0%	1.7%	100.0%
女子	0	0	0	0	0	1
	0.0%	0.0%	0.0%	0.0%	0.0%	100.0%
合計	0	0	5	0	2	120
	0.0%	0.0%	4.2%	0.0%	1.7%	100.0%

■専門課程 留学生在籍 第1分野—工業関係 情報処理・IT

回答数 13

	男子	女子	合計
令和5年度 在籍者数(休学者含む)	754	227	981
	76.9%	23.1%	100.0%
令和5年度 入学志願者数	393	138	531
	74.0%	26.0%	100.0%
令和5年度 入学手続き後の 入学辞退者数	2	4	6
	33.3%	66.7%	100.0%
令和5年度 入学者数	318	112	430
	74.0%	26.0%	100.0%

●修業年限別入学者内訳

区分	1年制	2年制	3年制	4年制	合計
男子	0	274	3	51	328
	0.0%	83.5%	0.9%	15.5%	100.0%
女子	0	97	0	16	113
	0.0%	85.8%	0.0%	14.2%	100.0%
合計	0	371	3	67	441
	0.0%	84.1%	0.7%	15.2%	100.0%

●令和5年4月入学者の、国／地域別人数

区分1	中国	韓国	台湾	ベトナム	ネパール	インドネシア	タイ	香港	ミャンマー
男子	151	17	15	57	2	6	2	22	11
	47.3%	5.3%	4.7%	17.9%	0.6%	1.9%	0.6%	6.9%	3.4%
女子	59	2	4	9	0	7	1	5	11
	52.2%	1.8%	3.5%	8.0%	0.0%	6.2%	0.9%	4.4%	9.7%
合計	210	19	19	66	2	13	3	27	22
	48.6%	4.4%	4.4%	15.3%	0.5%	3.0%	0.7%	6.3%	5.1%

区分2	モンゴル	ハンガリー ドイツ	その他の アジア	北米	中南米	欧州	豪州	中近東	アフリカ
男子	5	7	13	3	0	8	0	0	0
	1.6%	2.2%	4.1%	0.9%	0.0%	2.5%	0.0%	0.0%	0.0%
女子	3	1	4	0	0	6	1	0	0
	2.7%	0.9%	3.5%	0.0%	0.0%	5.3%	0.9%	0.0%	0.0%
合計	8	8	17	3	0	14	1	0	0
	1.9%	1.9%	3.9%	0.7%	0.0%	3.2%	0.2%	0.0%	0.0%

区分3	その他	合計
男子	0	319
	0.0%	100.0%
女子	0	113
	0.0%	100.0%
合計	0	432
	0.0%	100.0%

●令和5年4月入学者の入学経路

母国から 直接	日本の 日本語 教育機関	日本の 専門学校 日本語科	日本の 専門学校 (日本語科 以外)	日本の 大学・ 大学院	その他	合計
33	239	13	13	2	3	303
10.9%	78.9%	4.3%	4.3%	0.7%	1.0%	100.0%

●令和5年4月入学者の母国における学歴別人数

区分	高校新卒	高校既卒	短大卒	短大中退	大学卒	大学中退	大学休学中	大学院卒
男子	22	111	5	0	46	9	2	0
	10.0%	50.5%	2.3%	0.0%	20.9%	4.1%	0.9%	0.0%
女子	14	24	2	0	28	1	1	2
	19.2%	32.9%	2.7%	0.0%	38.4%	1.4%	1.4%	2.7%
合計	36	135	7	0	74	10	3	2
	12.3%	46.1%	2.4%	0.0%	25.3%	3.4%	1.0%	0.7%

区分	大学院中退	大学院 休学中	専門卒	専門中退	その他	合計
男子	0	0	21	0	4	220
	0.0%	0.0%	9.5%	0.0%	1.8%	100.0%
女子	0	0	1	0	0	73
	0.0%	0.0%	1.4%	0.0%	0.0%	100.0%
合計	0	0	22	0	4	293
	0.0%	0.0%	7.5%	0.0%	1.4%	100.0%

■専門課程 留学生在籍 第1分野—工業関係 電気・電子、機械

回答数 8

	男子	女子	合計
令和5年度 在籍者数(休学者含む)	94	25	119
	79.0%	21.0%	100.0%
令和5年度 入学志願者数	39	5	44
	88.6%	11.4%	100.0%
令和5年度 入学手続き後の 入学辞退者数	0	0	0
	0.0%	0.0%	0.0%
令和5年度 入学者数	33	5	38
	86.8%	13.2%	100.0%

●修業年限別入学者内訳

区分	1年制	2年制	3年制	4年制	合計
男子	0	32	1	0	33
	0.0%	97.0%	3.0%	0.0%	100.0%
女子	0	7	0	0	7
	0.0%	100.0%	0.0%	0.0%	100.0%
合計	0	39	1	0	40
	0.0%	97.5%	2.5%	0.0%	100.0%

●令和5年4月入学者の、国／地域別人数

区分1	中国	韓国	台湾	ベトナム	ネパール	インドネシア	タイ	香港	ミャンマー
男子	9	6	1	9	0	0	0	1	0
	29.0%	19.4%	3.2%	29.0%	0.0%	0.0%	0.0%	3.2%	0.0%
女子	1	0	2	1	0	0	1	0	0
	20.0%	0.0%	40.0%	20.0%	0.0%	0.0%	20.0%	0.0%	0.0%
合計	10	6	3	10	0	0	1	1	0
	27.8%	16.7%	8.3%	27.8%	0.0%	0.0%	2.8%	2.8%	0.0%

区分2	モンゴル	ハンガリー ドイツ	その他の アジア	北米	中南米	欧州	豪州	中近東	アフリカ
男子	0	2	1	0	0	1	0	0	0
	0.0%	6.5%	3.2%	0.0%	0.0%	3.2%	0.0%	0.0%	0.0%
女子	0	0	0	0	0	0	0	0	0
	0.0%	0.0%	0.0%	0.0%	0.0%	0.0%	0.0%	0.0%	0.0%
合計	0	2	1	0	0	1	0	0	0
	0.0%	5.6%	2.8%	0.0%	0.0%	2.8%	0.0%	0.0%	0.0%

区分3	その他	合計
男子	1	31
	3.2%	100.0%
女子	0	5
	0.0%	100.0%
合計	1	36
	2.8%	100.0%

●令和5年4月入学者の入学経路

母国から 直接	日本の 日本語 教育機関	日本の 専門学校 日本語科	日本の 専門学校 (日本語科 以外)	日本の 大学・ 大学院	その他	合計
8	27	1	2	0	2	40
20.0%	67.5%	2.5%	5.0%	0.0%	5.0%	100.0%

●令和5年4月入学者の母国における学歴別人数

区分	高校新卒	高校既卒	短大卒	短大中退	大学卒	大学中退	大学休学中	大学院卒
男子	16	5	0	0	6	1	0	1
	45.7%	14.3%	0.0%	0.0%	17.1%	2.9%	0.0%	2.9%
女子	1	2	0	0	1	0	0	0
	20.0%	40.0%	0.0%	0.0%	20.0%	0.0%	0.0%	0.0%
合計	17	7	0	0	7	1	0	1
	42.5%	17.5%	0.0%	0.0%	17.5%	2.5%	0.0%	2.5%

区分	大学院中退	大学院 休学中	専門卒	専門中退	その他	合計
男子	0	0	6	0	0	35
	0.0%	0.0%	17.1%	0.0%	0.0%	100.0%
女子	0	0	1	0	0	5
	0.0%	0.0%	20.0%	0.0%	0.0%	100.0%
合計	0	0	7	0	0	40
	0.0%	0.0%	17.5%	0.0%	0.0%	100.0%

■専門課程 留学生在籍 第1分野ー工業関係 ゲーム・CG

回答数 5

	男子	女子	合計
令和5年度 在籍者数(休学者含む)	181	60	241
	75.1%	24.9%	100.0%
令和5年度 入学志願者数	108	39	147
	73.5%	26.5%	100.0%
令和5年度 入学手続き後の 入学辞退者数	2	1	3
	66.7%	33.3%	100.0%
令和5年度 入学者数	82	33	115
	71.3%	28.7%	100.0%

●修業年限別入学者内訳

区分	1年制	2年制	3年制	4年制	合計
男子	0	63	16	3	82
	0.0%	76.8%	19.5%	3.7%	100.0%
女子	0	26	7	0	33
	0.0%	78.8%	21.2%	0.0%	100.0%
合計	0	89	23	3	115
	0.0%	77.4%	20.0%	2.6%	100.0%

●令和5年4月入学者の、国/地域別人数

区分1	中国	韓国	台湾	ベトナム	ネパール	インドネシア	タイ	香港	ミャンマー
男子	35	12	16	0	0	1	1	9	0
	42.7%	14.6%	19.5%	0.0%	0.0%	1.2%	1.2%	11.0%	0.0%
女子	16	4	5	0	0	0	0	5	0
	48.5%	12.1%	15.2%	0.0%	0.0%	0.0%	0.0%	15.2%	0.0%
合計	51	16	21	0	0	1	1	14	0
	44.3%	13.9%	18.3%	0.0%	0.0%	0.9%	0.9%	12.2%	0.0%

区分2	モンゴル	ハンガリー ドイツ	その他の アジア	北米	中南米	欧州	豪州	中近東	アフリカ
男子	0	0	2	1	0	5	0	0	0
	0.0%	0.0%	2.4%	1.2%	0.0%	6.1%	0.0%	0.0%	0.0%
女子	0	0	0	2	0	1	0	0	0
	0.0%	0.0%	0.0%	6.1%	0.0%	3.0%	0.0%	0.0%	0.0%
合計	0	0	2	3	0	6	0	0	0
	0.0%	0.0%	1.7%	2.6%	0.0%	5.2%	0.0%	0.0%	0.0%

区分3	その他	合計
男子	0	82
	0.0%	100.0%
女子	0	33
	0.0%	100.0%
合計	0	115
	0.0%	100.0%

●令和5年4月入学者の入学経路

母国から 直接	日本の 日本語 教育機関	日本の 専門学校 日本語科	日本の 専門学校 (日本語科 以外)	日本の 大学・ 大学院	その他	合計
23	85	2	2	2	1	115
20.0%	73.9%	1.7%	1.7%	1.7%	0.9%	100.0%

●令和5年4月入学者の母国における学歴別人数

区分	高校新卒	高校既卒	短大卒	短大中退	大学卒	大学中退	大学休学中	大学院卒
男子	10	25	3	0	36	7	1	0
	11.0%	27.5%	3.3%	0.0%	39.6%	7.7%	1.1%	0.0%
女子	1	8	0	0	22	0	1	0
	3.0%	24.2%	0.0%	0.0%	66.7%	0.0%	3.0%	0.0%
合計	11	33	3	0	58	7	2	0
	8.9%	26.6%	2.4%	0.0%	46.8%	5.6%	1.6%	0.0%

区分	大学院中退	大学院 休学中	専門卒	専門中退	その他	合計
男子	0	0	9	0	0	91
	0.0%	0.0%	9.9%	0.0%	0.0%	100.0%
女子	0	0	1	0	0	33
	0.0%	0.0%	3.0%	0.0%	0.0%	100.0%
合計	0	0	10	0	0	124
	0.0%	0.0%	8.1%	0.0%	0.0%	100.0%

■専門課程 留学生在籍 第1分野—工業関係 その他

回答数 5

	男子	女子	合計
令和5年度 在籍者数(休学者含む)	67	50	117
	57.3%	42.7%	100.0%
令和5年度 入学志願者数	41	41	82
	50.0%	50.0%	100.0%
令和5年度 入学手続き後の 入学辞退者数	0	0	0
	0.0%	0.0%	0.0%
令和5年度 入学者数	40	39	79
	50.6%	49.4%	100.0%

●修業年限別入学者内訳

区分	1年制	2年制	3年制	4年制	合計
男子	0	31	10	0	41
	0.0%	75.6%	24.4%	0.0%	100.0%
女子	0	38	1	0	39
	0.0%	97.4%	2.6%	0.0%	100.0%
合計	0	69	11	0	80
	0.0%	86.3%	13.8%	0.0%	100.0%

●令和5年4月入学者の、国/地域別人数

区分1	中国	韓国	台湾	ベトナム	ネパール	インドネシア	タイ	香港	ミャンマー
男子	13	7	9	1	1	0	0	5	0
	32.5%	17.5%	22.5%	2.5%	2.5%	0.0%	0.0%	12.5%	0.0%
女子	11	9	9	1	0	0	1	6	0
	28.2%	23.1%	23.1%	2.6%	0.0%	0.0%	2.6%	15.4%	0.0%
合計	24	16	18	2	1	0	1	11	0
	30.4%	20.3%	22.8%	2.5%	1.3%	0.0%	1.3%	13.9%	0.0%

区分2	モンゴル	ハンガリー ドイツ	その他の アジア	北米	中南米	欧州	豪州	中近東	アフリカ
男子	0	0	3	0	0	1	0	0	0
	0.0%	0.0%	7.5%	0.0%	0.0%	2.5%	0.0%	0.0%	0.0%
女子	0	0	2	0	0	0	0	0	0
	0.0%	0.0%	5.1%	0.0%	0.0%	0.0%	0.0%	0.0%	0.0%
合計	0	0	5	0	0	1	0	0	0
	0.0%	0.0%	6.3%	0.0%	0.0%	1.3%	0.0%	0.0%	0.0%

区分3	その他	合計
男子	0	40
	0.0%	100.0%
女子	0	39
	0.0%	100.0%
合計	0	79
	0.0%	100.0%

●令和5年4月入学者の入学経路

母国から 直接	日本の 日本語 教育機関	日本の 専門学校 日本語科	日本の 専門学校 (日本語科 以外)	日本の 大学・ 大学院	その他	合計
24	54	0	0	0	0	78
30.8%	69.2%	0.0%	0.0%	0.0%	0.0%	100.0%

●令和5年4月入学者の母国における学歴別人数

区分	高校新卒	高校既卒	短大卒	短大中退	大学卒	大学中退	大学休学中	大学院卒
男子	0	16	3	0	15	0	0	1
	0.0%	41.0%	7.7%	0.0%	38.5%	0.0%	0.0%	2.6%
女子	1	5	6	0	18	0	0	1
	3.0%	15.2%	18.2%	0.0%	54.5%	0.0%	0.0%	3.0%
合計	1	21	9	0	33	0	0	2
	1.4%	29.2%	12.5%	0.0%	45.8%	0.0%	0.0%	2.8%

区分	大学院中退	大学院 休学中	専門卒	専門中退	その他	合計
男子	0	0	4	0	0	39
	0.0%	0.0%	10.3%	0.0%	0.0%	100.0%
女子	0	0	2	0	0	33
	0.0%	0.0%	6.1%	0.0%	0.0%	100.0%
合計	0	0	6	0	0	72
	0.0%	0.0%	8.3%	0.0%	0.0%	100.0%

■専門課程 留学生在籍 第2分野 合計

回答校数 3

	男子	女子	合計
令和5年度 在籍者数(休学者含む)	13	12	25
	52.0%	48.0%	100.0%
令和5年度 入学志願者数	7	2	9
	77.8%	22.2%	100.0%
令和5年度 入学手続き後の 入学辞退者数	1	0	1
	100.0%	0.0%	100.0%
令和5年度 入学者数	6	2	8
	75.0%	25.0%	100.0%

●修業年限別入学者内訳

区分	1年制	2年制	3年制	4年制	合計
男子	0	2	3	1	6
	0.0%	33.3%	50.0%	16.7%	100.0%
女子	0	0	2	0	2
	0.0%	0.0%	100.0%	0.0%	100.0%
合計	0	2	5	1	8
	0.0%	25.0%	62.5%	12.5%	100.0%

●令和5年4月入学者の、国/地域別人数

区分1	中国	韓国	台湾	ベトナム	ネパール	インドネシア	タイ	香港	ミャンマー
男子	2	1	1	1	0	0	0	1	0
	33.3%	16.7%	16.7%	16.7%	0.0%	0.0%	0.0%	16.7%	0.0%
女子	0	1	0	0	0	0	0	1	0
	0.0%	50.0%	0.0%	0.0%	0.0%	0.0%	0.0%	50.0%	0.0%
合計	2	2	1	1	0	0	0	2	0
	25.0%	25.0%	12.5%	12.5%	0.0%	0.0%	0.0%	25.0%	0.0%

区分2	モンゴル	バングラ デッシュ	その他の アジア	北米	中南米	欧州	豪州	中近東	アフリカ
男子	0	0	0	0	0	0	0	0	0
	0.0%	0.0%	0.0%	0.0%	0.0%	0.0%	0.0%	0.0%	0.0%
女子	0	0	0	0	0	0	0	0	0
	0.0%	0.0%	0.0%	0.0%	0.0%	0.0%	0.0%	0.0%	0.0%
合計	0	0	0	0	0	0	0	0	0
	0.0%	0.0%	0.0%	0.0%	0.0%	0.0%	0.0%	0.0%	0.0%

区分3	その他	合計
男子	0	6
	0.0%	100.0%
女子	0	2
	0.0%	100.0%
合計	0	8
	0.0%	100.0%

●令和5年4月入学者の入学経路

母国から 直接	日本の 日本語 教育機関	日本の 専門学校 日本語科	日本の 専門学校 (日本語科 以外)	日本の 大学・ 大学院	その他	合計
1	1	1	0	1	0	4
25.0%	25.0%	25.0%	0.0%	25.0%	0.0%	100.0%

●令和5年4月入学者の母国における学歴別人数

区分	高校新卒	高校既卒	短大卒	短大中退	大学卒	大学中退	大学休学中	大学院卒
男子	1	1	0	0	0	0	0	0
	33.3%	33.3%	0.0%	0.0%	0.0%	0.0%	0.0%	0.0%
女子	0	0	0	0	1	0	0	1
	0.0%	0.0%	0.0%	0.0%	50.0%	0.0%	0.0%	50.0%
合計	1	1	0	0	1	0	0	1
	20.0%	20.0%	0.0%	0.0%	20.0%	0.0%	0.0%	20.0%

区分	大学院中退	大学院 休学中	専門卒	専門中退	その他	合計
男子	1	0	0	0	0	3
	33.3%	0.0%	0.0%	0.0%	0.0%	100.0%
女子	0	0	0	0	0	2
	0.0%	0.0%	0.0%	0.0%	0.0%	100.0%
合計	1	0	0	0	0	5
	20.0%	0.0%	0.0%	0.0%	0.0%	100.0%

■専門課程 留学生在籍 第3分野 合計

回答校数 63

	男子	女子	合計
令和5年度 在籍者数(休学者含む)	51 33.8%	100 66.2%	151 100.0%
令和5年度 入学志願者数	30 36.6%	52 63.4%	82 100.0%
令和5年度 入学手続き後の 入学辞退者数	2 22.2%	7 77.8%	9 100.0%
令和5年度 入学者数	27 38.6%	43 61.4%	70 100.0%

●修業年限別入学者内訳

区分	1年制	2年制	3年制	4年制	合計
男子	6 20.7%	10 34.5%	12 41.4%	1 3.4%	29 100.0%
女子	10 22.7%	21 47.7%	10 22.7%	3 6.8%	44 100.0%
合計	16 21.9%	31 42.5%	22 30.1%	4 5.5%	73 100.0%

●令和5年4月入学者の、国／地域別人数

区分1	中国	韓国	台湾	ベトナム	ネパール	インドネシア	タイ	香港	ミャンマー
男子	19 65.5%	1 3.4%	4 13.8%	2 6.9%	1 3.4%	0 0.0%	0 0.0%	2 6.9%	0 0.0%
女子	23 47.9%	2 4.2%	5 10.4%	14 29.2%	0 0.0%	0 0.0%	0 0.0%	0 0.0%	3 6.3%
合計	42 54.5%	3 3.9%	9 11.7%	16 20.8%	1 1.3%	0 0.0%	0 0.0%	2 2.6%	3 3.9%

区分2	モンゴル	ハンガリー ドイツ	その他の アジア	北米	中南米	欧州	豪州	中近東	アフリカ
男子	0 0.0%	0 0.0%	0 0.0%	0 0.0%	0 0.0%	0 0.0%	0 0.0%	0 0.0%	0 0.0%
女子	0 0.0%	0 0.0%	1 2.1%	0 0.0%	0 0.0%	0 0.0%	0 0.0%	0 0.0%	0 0.0%
合計	0 0.0%	0 0.0%	1 1.3%	0 0.0%	0 0.0%	0 0.0%	0 0.0%	0 0.0%	0 0.0%

区分3	その他	合計
男子	0 0.0%	29 100.0%
女子	0 0.0%	48 100.0%
合計	0 0.0%	77 100.0%

●令和5年4月入学者の入学経路

母国から 直接	日本の 日本語 教育機関	日本の 専門学校 日本語科	日本の 専門学校 (日本語科 以外)	日本の 大学・ 大学院	その他	合計
4 7.4%	37 68.5%	2 3.7%	8 14.8%	2 3.7%	1 1.9%	54 100.0%

●令和5年4月入学者の母国における学歴別人数

区分	高校新卒	高校既卒	短大卒	短大中退	大学卒	大学中退	大学休学中	大学院卒
男子	0 0.0%	8 42.1%	0 0.0%	0 0.0%	10 52.6%	0 0.0%	0 0.0%	0 0.0%
女子	0 0.0%	17 53.1%	3 9.4%	0 0.0%	8 25.0%	2 6.3%	0 0.0%	0 0.0%
合計	0 0.0%	25 49.0%	3 5.9%	0 0.0%	18 35.3%	2 3.9%	0 0.0%	0 0.0%

区分	大学院中退	大学院 休学中	専門卒	専門中退	その他	合計
男子	0 0.0%	0 0.0%	1 5.3%	0 0.0%	0 0.0%	19 100.0%
女子	0 0.0%	0 0.0%	1 3.1%	0 0.0%	1 3.1%	32 100.0%
合計	0 0.0%	0 0.0%	2 3.9%	0 0.0%	1 2.0%	51 100.0%

■専門課程 留学生在籍 第3分野－医療関係 理学療法、作業療法

回答数 10

	男子	女子	合計
令和5年度 在籍者数(休学者含む)	4 11.8%	30 88.2%	34 100.0%
令和5年度 入学志願者数	2 11.1%	16 88.9%	18 100.0%
令和5年度 入学手続き後の 入学辞退者数	0 0.0%	0 0.0%	0 0.0%
令和5年度 入学者数	2 11.1%	16 88.9%	18 100.0%

●修業年限別入学者内訳

区分	1年制	2年制	3年制	4年制	合計
男子	0 0.0%	1 50.0%	1 50.0%	0 0.0%	2 100.0%
女子	0 0.0%	15 78.9%	3 15.8%	1 5.3%	19 100.0%
合計	0 0.0%	16 76.2%	4 19.0%	1 4.8%	21 100.0%

●令和5年4月入学者の、国／地域別人数

区分1	中国	韓国	台湾	ベトナム	ネパール	インドネシア	タイ	香港	ミャンマー
男子	1 50.0%	0 0.0%	0 0.0%	1 50.0%	0 0.0%	0 0.0%	0 0.0%	0 0.0%	0 0.0%
女子	1 5.3%	1 5.3%	2 10.5%	12 63.2%	0 0.0%	0 0.0%	0 0.0%	0 0.0%	3 15.8%
合計	2 9.5%	1 4.8%	2 9.5%	13 61.9%	0 0.0%	0 0.0%	0 0.0%	0 0.0%	3 14.3%

区分2	モンゴル	ハンガリー ドイツ	その他の アジア	北米	中南米	欧州	豪州	中近東	アフリカ
男子	0 0.0%	0 0.0%	0 0.0%	0 0.0%	0 0.0%	0 0.0%	0 0.0%	0 0.0%	0 0.0%
女子	0 0.0%	0 0.0%	0 0.0%	0 0.0%	0 0.0%	0 0.0%	0 0.0%	0 0.0%	0 0.0%
合計	0 0.0%	0 0.0%	0 0.0%	0 0.0%	0 0.0%	0 0.0%	0 0.0%	0 0.0%	0 0.0%

区分3	その他	合計
男子	0 0.0%	2 100.0%
女子	0 0.0%	19 100.0%
合計	0 0.0%	21 100.0%

●令和5年4月入学者の入学経路

母国から 直接	日本の 日本語 教育機関	日本の 専門学校 日本語科	日本の 専門学校 (日本語科 以外)	日本の 大学・ 大学院	その他	合計
3 17.6%	13 76.5%	0 0.0%	0 0.0%	1 5.9%	0 0.0%	17 100.0%

●令和5年4月入学者の母国における学歴別人数

区分	高校新卒	高校既卒	短大卒	短大中退	大学卒	大学中退	大学休学中	大学院卒
男子	0 0.0%	1 50.0%	0 0.0%	0 0.0%	0 0.0%	0 0.0%	0 0.0%	0 0.0%
女子	0 0.0%	12 80.0%	0 0.0%	0 0.0%	1 6.7%	2 13.3%	0 0.0%	0 0.0%
合計	0 0.0%	13 76.5%	0 0.0%	0 0.0%	1 5.9%	2 11.8%	0 0.0%	0 0.0%

区分	大学院中退	大学院 休学中	専門卒	専門中退	その他	合計
男子	0 0.0%	0 0.0%	1 50.0%	0 0.0%	0 0.0%	2 100.0%
女子	0 0.0%	0 0.0%	0 0.0%	0 0.0%	0 0.0%	15 100.0%
合計	0 0.0%	0 0.0%	1 5.9%	0 0.0%	0 0.0%	17 100.0%

■専門課程 留学生在籍 第3分野－医療関係 歯科技工、歯科衛生

回答数 13

	男子	女子	合計
令和5年度 在籍者数(休学者含む)	26	30	56
	46.4%	53.6%	100.0%
令和5年度 入学志願者数	16	20	36
	44.4%	55.6%	100.0%
令和5年度 入学手続き後の 入学辞退者数	2	6	8
	25.0%	75.0%	100.0%
令和5年度 入学者数	14	14	28
	50.0%	50.0%	100.0%

●修業年限別入学者内訳

区分	1年制	2年制	3年制	4年制	合計
男子	6	6	2	0	14
	42.9%	42.9%	14.3%	0.0%	100.0%
女子	9	2	2	0	13
	69.2%	15.4%	15.4%	0.0%	100.0%
合計	15	8	4	0	27
	55.6%	29.6%	14.8%	0.0%	100.0%

●令和5年4月入学者の、国／地域別人数

区分1	中国	韓国	台湾	ベトナム	ネパール	インドネシア	タイ	香港	ミャンマー
男子	11	0	1	1	1	0	0	0	0
	78.6%	0.0%	7.1%	7.1%	7.1%	0.0%	0.0%	0.0%	0.0%
女子	11	0	1	2	0	0	0	0	0
	78.6%	0.0%	7.1%	14.3%	0.0%	0.0%	0.0%	0.0%	0.0%
合計	22	0	2	3	1	0	0	0	0
	78.6%	0.0%	7.1%	10.7%	3.6%	0.0%	0.0%	0.0%	0.0%

区分2	モンゴル	ハンガリー ドイツ	その他の アジア	北米	中南米	欧州	豪州	中近東	アフリカ
男子	0	0	0	0	0	0	0	0	0
	0.0%	0.0%	0.0%	0.0%	0.0%	0.0%	0.0%	0.0%	0.0%
女子	0	0	0	0	0	0	0	0	0
	0.0%	0.0%	0.0%	0.0%	0.0%	0.0%	0.0%	0.0%	0.0%
合計	0	0	0	0	0	0	0	0	0
	0.0%	0.0%	0.0%	0.0%	0.0%	0.0%	0.0%	0.0%	0.0%

区分3	その他	合計
男子	0	14
	0.0%	100.0%
女子	0	14
	0.0%	100.0%
合計	0	28
	0.0%	100.0%

●令和5年4月入学者の入学経路

母国から 直接	日本の 日本語 教育機関	日本の 専門学校 日本語科	日本の 専門学校 (日本語科 以外)	日本の 大学・ 大学院	その他	合計
1	19	0	8	0	0	28
3.6%	67.9%	0.0%	28.6%	0.0%	0.0%	100.0%

●令和5年4月入学者の母国における学歴別人数

区分	高校新卒	高校既卒	短大卒	短大中退	大学卒	大学中退	大学休学中	大学院卒
男子	0	5	0	0	8	0	0	0
	0.0%	38.5%	0.0%	0.0%	61.5%	0.0%	0.0%	0.0%
女子	0	4	1	0	6	0	0	0
	0.0%	30.8%	7.7%	0.0%	46.2%	0.0%	0.0%	0.0%
合計	0	9	1	0	14	0	0	0
	0.0%	34.6%	3.8%	0.0%	53.8%	0.0%	0.0%	0.0%

区分	大学院中退	大学院 休学中	専門卒	専門中退	その他	合計
男子	0	0	0	0	0	13
	0.0%	0.0%	0.0%	0.0%	0.0%	100.0%
女子	0	0	1	0	1	13
	0.0%	0.0%	7.7%	0.0%	7.7%	100.0%
合計	0	0	1	0	1	26
	0.0%	0.0%	3.8%	0.0%	3.8%	100.0%

■専門課程 留学生在籍 第4分野(栄養、調理、製菓) 合計

回答校数 28

	男子	女子	合計
令和5年度 在籍者数(休学者含む)	180	214	394
	45.7%	54.3%	100.0%
令和5年度 入学志願者数	149	163	312
	47.8%	52.2%	100.0%
令和5年度 入学手続き後の 入学辞退者数	4	8	12
	33.3%	66.7%	100.0%
令和5年度 入学者数	122	128	250
	48.8%	51.2%	100.0%

●修業年限別入学者内訳

区分	1年制	2年制	3年制	4年制	合計
男子	33	88	1	0	122
	27.0%	72.1%	0.8%	0.0%	100.0%
女子	37	92	0	0	129
	28.7%	71.3%	0.0%	0.0%	100.0%
合計	70	180	1	0	251
	27.9%	71.7%	0.4%	0.0%	100.0%

●令和5年4月入学者の、国/地域別人数

区分1	中国	韓国	台湾	ベトナム	ネパール	インドネシア	タイ	香港	ミャンマー
男子	53	37	14	8	0	1	2	0	1
	43.8%	30.6%	11.6%	6.6%	0.0%	0.8%	1.7%	0.0%	0.8%
女子	56	32	24	1	0	2	1	4	2
	43.8%	25.0%	18.8%	0.8%	0.0%	1.6%	0.8%	3.1%	1.6%
合計	109	69	38	9	0	3	3	4	3
	43.8%	27.7%	15.3%	3.6%	0.0%	1.2%	1.2%	1.6%	1.2%

区分2	モンゴル	ハンガリー ドイツ	その他の アジア	北米	中南米	欧州	豪州	中近東	アフリカ
男子	0	0	1	3	0	0	0	0	0
	0.0%	0.0%	0.8%	2.5%	0.0%	0.0%	0.0%	0.0%	0.0%
女子	0	0	3	1	1	0	0	0	1
	0.0%	0.0%	2.3%	0.8%	0.8%	0.0%	0.0%	0.0%	0.8%
合計	0	0	4	4	1	0	0	0	1
	0.0%	0.0%	1.6%	1.6%	0.4%	0.0%	0.0%	0.0%	0.4%

区分3	その他	合計
男子	1	121
	0.8%	100.0%
女子	0	128
	0.0%	100.0%
合計	1	249
	0.4%	100.0%

●令和5年4月入学者の入学経路

母国から 直接	日本の 日本語 教育機関	日本の 専門学校 日本語科	日本の 専門学校 (日本語科 以外)	日本の 大学・ 大学院	その他	合計
55	162	10	6	11	4	248
22.2%	65.3%	4.0%	2.4%	4.4%	1.6%	100.0%

●令和5年4月入学者の母国における学歴別人数

区分	高校新卒	高校既卒	短大卒	短大中退	大学卒	大学中退	大学休学中	大学院卒
男子	8	56	4	0	49	0	0	1
	6.6%	45.9%	3.3%	0.0%	40.2%	0.0%	0.0%	0.8%
女子	25	26	5	0	69	0	0	0
	19.7%	20.5%	3.9%	0.0%	54.3%	0.0%	0.0%	0.0%
合計	33	82	9	0	118	0	0	1
	13.3%	32.9%	3.6%	0.0%	47.4%	0.0%	0.0%	0.4%

区分	大学院中退	大学院 休学中	専門卒	専門中退	その他	合計
男子	0	0	4	0	0	122
	0.0%	0.0%	3.3%	0.0%	0.0%	100.0%
女子	0	0	2	0	0	127
	0.0%	0.0%	1.6%	0.0%	0.0%	100.0%
合計	0	0	6	0	0	249
	0.0%	0.0%	2.4%	0.0%	0.0%	100.0%

■専門課程 留学生在籍 第4分野－衛生関係 栄養、調理

回答数 20

	男子	女子	合計
令和5年度 在籍者数(休学者含む)	96	41	137
	70.1%	29.9%	100.0%
令和5年度 入学志願者数	85	39	124
	68.5%	31.5%	100.0%
令和5年度 入学手続き後の 入学辞退者数	2	1	3
	66.7%	33.3%	100.0%
令和5年度 入学者数	69	30	99
	69.7%	30.3%	100.0%

●修業年限別入学者内訳

区分	1年制	2年制	3年制	4年制	合計
男子	29	40	1	0	70
	41.4%	57.1%	1.4%	0.0%	100.0%
女子	13	18	0	0	31
	41.9%	58.1%	0.0%	0.0%	100.0%
合計	42	58	1	0	101
	41.6%	57.4%	1.0%	0.0%	100.0%

●令和5年4月入学者の、国／地域別人数

区分1	中国	韓国	台湾	ベトナム	ネパール	インドネシア	タイ	香港	ミャンマー
男子	31	16	6	8	0	0	2	0	1
	45.6%	23.5%	8.8%	11.8%	0.0%	0.0%	2.9%	0.0%	1.5%
女子	11	3	7	1	0	1	1	1	2
	36.7%	10.0%	23.3%	3.3%	0.0%	3.3%	3.3%	3.3%	6.7%
合計	42	19	13	9	0	1	3	1	3
	42.9%	19.4%	13.3%	9.2%	0.0%	1.0%	3.1%	1.0%	3.1%

区分2	モンゴル	ハンガリー ドイツ	その他の アジア	北米	中南米	欧州	豪州	中近東	アフリカ
男子	0	0	1	3	0	0	0	0	0
	0.0%	0.0%	1.5%	4.4%	0.0%	0.0%	0.0%	0.0%	0.0%
女子	0	0	1	0	1	0	0	0	1
	0.0%	0.0%	3.3%	0.0%	3.3%	0.0%	0.0%	0.0%	3.3%
合計	0	0	2	3	1	0	0	0	1
	0.0%	0.0%	2.0%	3.1%	1.0%	0.0%	0.0%	0.0%	1.0%

区分3	その他	合計
男子	0	68
	0.0%	100.0%
女子	0	30
	0.0%	100.0%
合計	0	98
	0.0%	100.0%

●令和5年4月入学者の入学経路

母国から 直接	日本の 日本語 教育機関	日本の 専門学校 日本語科	日本の 専門学校 (日本語科 以外)	日本の 大学・ 大学院	その他	合計
15	66	6	1	6	3	97
15.5%	68.0%	6.2%	1.0%	6.2%	3.1%	100.0%

●令和5年4月入学者の母国における学歴別人数

区分	高校新卒	高校既卒	短大卒	短大中退	大学卒	大学中退	大学休学中	大学院卒
男子	1	39	2	0	24	0	0	0
	1.4%	56.5%	2.9%	0.0%	34.8%	0.0%	0.0%	0.0%
女子	7	6	1	0	12	0	0	0
	25.9%	22.2%	3.7%	0.0%	44.4%	0.0%	0.0%	0.0%
合計	8	45	3	0	36	0	0	0
	8.3%	46.9%	3.1%	0.0%	37.5%	0.0%	0.0%	0.0%

区分	大学院中退	大学院 休学中	専門卒	専門中退	その他	合計
男子	0	0	3	0	0	69
	0.0%	0.0%	4.3%	0.0%	0.0%	100.0%
女子	0	0	1	0	0	27
	0.0%	0.0%	3.7%	0.0%	0.0%	100.0%
合計	0	0	4	0	0	96
	0.0%	0.0%	4.2%	0.0%	0.0%	100.0%

■専門課程 留学生在籍 第4分野－衛生関係 製菓

回答数 11

	男子	女子	合計
令和5年度 在籍者数(休学者含む)	84	173	257
	32.7%	67.3%	100.0%
令和5年度 入学志願者数	64	124	188
	34.0%	66.0%	100.0%
令和5年度 入学手続き後の 入学辞退者数	2	7	9
	22.2%	77.8%	100.0%
令和5年度 入学者数	53	98	151
	35.1%	64.9%	100.0%

●修業年限別入学者内訳

区分	1年制	2年制	3年制	4年制	合計
男子	4	48	0	0	52
	7.7%	92.3%	0.0%	0.0%	100.0%
女子	24	74	0	0	98
	24.5%	75.5%	0.0%	0.0%	100.0%
合計	28	122	0	0	150
	18.7%	81.3%	0.0%	0.0%	100.0%

●令和5年4月入学者の、国／地域別人数

区分1	中国	韓国	台湾	ベトナム	ネパール	インドネシア	タイ	香港	ミャンマー
男子	22	21	8	0	0	1	0	0	0
	41.5%	39.6%	15.1%	0.0%	0.0%	1.9%	0.0%	0.0%	0.0%
女子	45	29	17	0	0	1	0	3	0
	45.9%	29.6%	17.3%	0.0%	0.0%	1.0%	0.0%	3.1%	0.0%
合計	67	50	25	0	0	2	0	3	0
	44.4%	33.1%	16.6%	0.0%	0.0%	1.3%	0.0%	2.0%	0.0%

区分2	モンゴル	ハンガリー ドイツ	その他の アジア	北米	中南米	欧州	豪州	中近東	アフリカ
男子	0	0	0	0	0	0	0	0	0
	0.0%	0.0%	0.0%	0.0%	0.0%	0.0%	0.0%	0.0%	0.0%
女子	0	0	2	1	0	0	0	0	0
	0.0%	0.0%	2.0%	1.0%	0.0%	0.0%	0.0%	0.0%	0.0%
合計	0	0	2	1	0	0	0	0	0
	0.0%	0.0%	1.3%	0.7%	0.0%	0.0%	0.0%	0.0%	0.0%

区分3	その他	合計
男子	1	53
	1.9%	100.0%
女子	0	98
	0.0%	100.0%
合計	1	151
	0.7%	100.0%

●令和5年4月入学者の入学経路

母国から 直接	日本の 日本語 教育機関	日本の 専門学校 日本語科	日本の 専門学校 (日本語科 以外)	日本の 大学・ 大学院	その他	合計
40	96	4	5	5	1	151
26.5%	63.6%	2.6%	3.3%	3.3%	0.7%	100.0%

●令和5年4月入学者の母国における学歴別人数

区分	高校新卒	高校既卒	短大卒	短大中退	大学卒	大学中退	大学休学中	大学院卒
男子	7	17	2	0	25	0	0	1
	13.2%	32.1%	3.8%	0.0%	47.2%	0.0%	0.0%	1.9%
女子	18	20	4	0	57	0	0	0
	18.0%	20.0%	4.0%	0.0%	57.0%	0.0%	0.0%	0.0%
合計	25	37	6	0	82	0	0	1
	16.3%	24.2%	3.9%	0.0%	53.6%	0.0%	0.0%	0.7%

区分	大学院中退	大学院 休学中	専門卒	専門中退	その他	合計
男子	0	0	1	0	0	53
	0.0%	0.0%	1.9%	0.0%	0.0%	100.0%
女子	0	0	1	0	0	100
	0.0%	0.0%	1.0%	0.0%	0.0%	100.0%
合計	0	0	2	0	0	153
	0.0%	0.0%	1.3%	0.0%	0.0%	100.0%

■専門課程 留学生在籍 第4分野(理美容) 合計

回答校数 21

	男子	女子	合計
令和5年度 在籍者数(休学者含む)	13 40.6%	19 59.4%	32 100.0%
令和5年度 入学志願者数	11 33.3%	22 66.7%	33 100.0%
令和5年度 入学手続き後の 入学辞退者数	0 0.0%	1 100.0%	1 100.0%
令和5年度 入学者数	10 45.5%	12 54.5%	22 100.0%

●修業年限別入学者内訳

区分	1年制	2年制	3年制	4年制	合計
男子	2 20.0%	8 80.0%	0 0.0%	0 0.0%	10 100.0%
女子	2 14.3%	12 85.7%	0 0.0%	0 0.0%	14 100.0%
合計	4 16.7%	20 83.3%	0 0.0%	0 0.0%	24 100.0%

●令和5年4月入学者の、国/地域別人数

区分1	中国	韓国	台湾	ベトナム	ネパール	インドネシア	タイ	香港	ミャンマー
男子	5 50.0%	1 10.0%	2 20.0%	0 0.0%	0 0.0%	0 0.0%	0 0.0%	2 20.0%	0 0.0%
女子	6 42.9%	2 14.3%	0 0.0%	3 21.4%	0 0.0%	0 0.0%	0 0.0%	0 0.0%	0 0.0%
合計	11 45.8%	3 12.5%	2 8.3%	3 12.5%	0 0.0%	0 0.0%	0 0.0%	2 8.3%	0 0.0%

区分2	モンゴル	ハンガリー ドイツ	その他の アジア	北米	中南米	欧州	豪州	中近東	アフリカ
男子	0 0.0%	0 0.0%	0 0.0%	0 0.0%	0 0.0%	0 0.0%	0 0.0%	0 0.0%	0 0.0%
女子	3 21.4%	0 0.0%	0 0.0%	0 0.0%	0 0.0%	0 0.0%	0 0.0%	0 0.0%	0 0.0%
合計	3 12.5%	0 0.0%	0 0.0%	0 0.0%	0 0.0%	0 0.0%	0 0.0%	0 0.0%	0 0.0%

区分3	その他	合計
男子	0 0.0%	10 100.0%
女子	0 0.0%	14 100.0%
合計	0 0.0%	24 100.0%

●令和5年4月入学者の入学経路

母国から 直接	日本の 日本語 教育機関	日本の 専門学校 日本語科	日本の 専門学校 (日本語科 以外)	日本の 大学・ 大学院	その他	合計
0 0.0%	12 57.1%	1 4.8%	7 33.3%	0 0.0%	1 4.8%	21 100.0%

●令和5年4月入学者の母国における学歴別人数

区分	高校新卒	高校既卒	短大卒	短大中退	大学卒	大学中退	大学休学中	大学院卒
男子	2 20.0%	4 40.0%	0 0.0%	0 0.0%	2 20.0%	0 0.0%	0 0.0%	0 0.0%
女子	8 66.7%	1 8.3%	0 0.0%	0 0.0%	1 8.3%	0 0.0%	0 0.0%	0 0.0%
合計	10 45.5%	5 22.7%	0 0.0%	0 0.0%	3 13.6%	0 0.0%	0 0.0%	0 0.0%

区分	大学院中退	大学院 休学中	専門卒	専門中退	その他	合計
男子	0 0.0%	0 0.0%	1 10.0%	0 0.0%	1 10.0%	10 100.0%
女子	0 0.0%	0 0.0%	1 8.3%	0 0.0%	1 8.3%	12 100.0%
合計	0 0.0%	0 0.0%	2 9.1%	0 0.0%	2 9.1%	22 100.0%

■専門課程 留学生在籍 第4分野－衛生関係 理容、美容

回答数 21

	男子	女子	合計
令和5年度 在籍者数(休学者含む)	13 41.9%	18 58.1%	31 100.0%
令和5年度 入学志願者数	11 34.4%	21 65.6%	32 100.0%
令和5年度 入学手続き後の 入学辞退者数	0 0.0%	1 100.0%	1 100.0%
令和5年度 入学者数	10 47.6%	11 52.4%	21 100.0%

●修業年限別入学者内訳

区分	1年制	2年制	3年制	4年制	合計
男子	2 20.0%	8 80.0%	0 0.0%	0 0.0%	10 100.0%
女子	2 15.4%	11 84.6%	0 0.0%	0 0.0%	13 100.0%
合計	4 17.4%	19 82.6%	0 0.0%	0 0.0%	23 100.0%

●令和5年4月入学者の、国／地域別人数

区分1	中国	韓国	台湾	ベトナム	ネパール	インドネシア	タイ	香港	ミャンマー
男子	5 50.0%	1 10.0%	2 20.0%	0 0.0%	0 0.0%	0 0.0%	0 0.0%	2 20.0%	0 0.0%
女子	6 46.2%	2 15.4%	0 0.0%	3 23.1%	0 0.0%	0 0.0%	0 0.0%	0 0.0%	0 0.0%
合計	11 47.8%	3 13.0%	2 8.7%	3 13.0%	0 0.0%	0 0.0%	0 0.0%	2 8.7%	0 0.0%

区分2	モンゴル	ハンガ リイ ドイツ	その他の アジア	北米	中南米	欧州	豪州	中近東	アフリカ
男子	0 0.0%	0 0.0%	0 0.0%	0 0.0%	0 0.0%	0 0.0%	0 0.0%	0 0.0%	0 0.0%
女子	2 15.4%	0 0.0%	0 0.0%	0 0.0%	0 0.0%	0 0.0%	0 0.0%	0 0.0%	0 0.0%
合計	2 8.7%	0 0.0%	0 0.0%	0 0.0%	0 0.0%	0 0.0%	0 0.0%	0 0.0%	0 0.0%

区分3	その他	合計
男子	0 0.0%	10 100.0%
女子	0 0.0%	13 100.0%
合計	0 0.0%	23 100.0%

●令和5年4月入学者の入学経路

母国から 直接	日本の 日本語 教育機関	日本の 専門学校 日本語科	日本の 専門学校 (日本語科 以外)	日本の 大学・ 大学院	その他	合計
0 0.0%	11 55.0%	1 5.0%	7 35.0%	0 0.0%	1 5.0%	20 100.0%

●令和5年4月入学者の母国における学歴別人数

区分	高校新卒	高校既卒	短大卒	短大中退	大学卒	大学中退	大学休学中	大学院卒
男子	2 20.0%	4 40.0%	0 0.0%	0 0.0%	2 20.0%	0 0.0%	0 0.0%	0 0.0%
女子	7 63.6%	1 9.1%	0 0.0%	0 0.0%	1 9.1%	0 0.0%	0 0.0%	0 0.0%
合計	9 42.9%	5 23.8%	0 0.0%	0 0.0%	3 14.3%	0 0.0%	0 0.0%	0 0.0%

区分	大学院中退	大学院 休学中	専門卒	専門中退	その他	合計
男子	0 0.0%	0 0.0%	1 10.0%	0 0.0%	1 10.0%	10 100.0%
女子	0 0.0%	0 0.0%	1 9.1%	0 0.0%	1 9.1%	11 100.0%
合計	0 0.0%	0 0.0%	2 9.5%	0 0.0%	2 9.5%	21 100.0%

■専門課程 留学生在籍 第5分野 合計

回答校数 25

	男子	女子	合計
令和5年度 在籍者数(休学者含む)	78	152	230
	33.9%	66.1%	100.0%
令和5年度 入学志願者数	51	58	109
	46.8%	53.2%	100.0%
令和5年度 入学手続き後の 入学辞退者数	2	1	3
	66.7%	33.3%	100.0%
令和5年度 入学者数	40	56	96
	41.7%	58.3%	100.0%

●修業年限別入学者内訳

区分	1年制	2年制	3年制	4年制	合計
男子	0	50	0	0	50
	0.0%	100.0%	0.0%	0.0%	100.0%
女子	0	103	0	0	103
	0.0%	100.0%	0.0%	0.0%	100.0%
合計	0	153	0	0	153
	0.0%	100.0%	0.0%	0.0%	100.0%

●令和5年4月入学者の、国/地域別人数

区分1	中国	韓国	台湾	ベトナム	ネパール	インドネシア	タイ	香港	ミャンマー
男子	20	4	3	6	2	0	0	0	4
	44.4%	8.9%	6.7%	13.3%	4.4%	0.0%	0.0%	0.0%	8.9%
女子	12	1	1	14	5	0	0	0	13
	23.5%	2.0%	2.0%	27.5%	9.8%	0.0%	0.0%	0.0%	25.5%
合計	32	5	4	20	7	0	0	0	17
	33.3%	5.2%	4.2%	20.8%	7.3%	0.0%	0.0%	0.0%	17.7%

区分2	モンゴル	ハンガリー ドイツ	その他の アジア	北米	中南米	欧州	豪州	中近東	アフリカ
男子	0	3	3	0	0	0	0	0	0
	0.0%	6.7%	6.7%	0.0%	0.0%	0.0%	0.0%	0.0%	0.0%
女子	1	1	0	0	1	1	0	0	1
	2.0%	2.0%	0.0%	0.0%	2.0%	2.0%	0.0%	0.0%	2.0%
合計	1	4	3	0	1	1	0	0	1
	1.0%	4.2%	3.1%	0.0%	1.0%	1.0%	0.0%	0.0%	1.0%

区分3	その他	合計
男子	0	45
	0.0%	100.0%
女子	0	51
	0.0%	100.0%
合計	0	96
	0.0%	100.0%

●令和5年4月入学者の入学経路

母国から 直接	日本の 日本語 教育機関	日本の 専門学校 日本語科	日本の 専門学校 (日本語科 以外)	日本の 大学・ 大学院	その他	合計
16	76	3	1	0	0	96
16.7%	79.2%	3.1%	1.0%	0.0%	0.0%	100.0%

●令和5年4月入学者の母国における学歴別人数

区分	高校新卒	高校既卒	短大卒	短大中退	大学卒	大学中退	大学休学中	大学院卒
男子	9	11	4	0	14	0	0	1
	22.5%	27.5%	10.0%	0.0%	35.0%	0.0%	0.0%	2.5%
女子	19	14	4	0	17	0	1	0
	33.9%	25.0%	7.1%	0.0%	30.4%	0.0%	1.8%	0.0%
合計	28	25	8	0	31	0	1	1
	29.2%	26.0%	8.3%	0.0%	32.3%	0.0%	1.0%	1.0%

区分	大学院中退	大学院 休学中	専門卒	専門中退	その他	合計
男子	0	0	1	0	0	40
	0.0%	0.0%	2.5%	0.0%	0.0%	100.0%
女子	0	0	0	0	1	56
	0.0%	0.0%	0.0%	0.0%	1.8%	100.0%
合計	0	0	1	0	1	96
	0.0%	0.0%	1.0%	0.0%	1.0%	100.0%

■専門課程 留学生在籍 第5分野—教育・社会福祉関係 介護福祉

回答数 12

	男子	女子	合計
令和5年度 在籍者数(休学者含む)	70	134	204
	34.3%	65.7%	100.0%
令和5年度 入学志願者数	46	45	91
	50.5%	49.5%	100.0%
令和5年度 入学手続き後の 入学辞退者数	2	1	3
	66.7%	33.3%	100.0%
令和5年度 入学者数	35	43	78
	44.9%	55.1%	100.0%

●修業年限別入学者内訳

区分	1年制	2年制	3年制	4年制	合計
男子	0	45	0	0	45
	0.0%	100.0%	0.0%	0.0%	100.0%
女子	0	90	0	0	90
	0.0%	100.0%	0.0%	0.0%	100.0%
合計	0	135	0	0	135
	0.0%	100.0%	0.0%	0.0%	100.0%

●令和5年4月入学者の、国／地域別人数

区分1	中国	韓国	台湾	ベトナム	ネパール	インドネシア	タイ	香港	ミャンマー
男子	17	4	3	6	2	0	0	0	2
	42.5%	10.0%	7.5%	15.0%	5.0%	0.0%	0.0%	0.0%	5.0%
女子	10	1	1	14	5	0	0	0	3
	26.3%	2.6%	2.6%	36.8%	13.2%	0.0%	0.0%	0.0%	7.9%
合計	27	5	4	20	7	0	0	0	5
	34.6%	6.4%	5.1%	25.6%	9.0%	0.0%	0.0%	0.0%	6.4%

区分2	モンゴル	ハンガリー ドイツ	その他の アジア	北米	中南米	欧州	豪州	中近東	アフリカ
男子	0	3	3	0	0	0	0	0	0
	0.0%	7.5%	7.5%	0.0%	0.0%	0.0%	0.0%	0.0%	0.0%
女子	1	1	0	0	0	1	0	0	1
	2.6%	2.6%	0.0%	0.0%	0.0%	2.6%	0.0%	0.0%	2.6%
合計	1	4	3	0	0	1	0	0	1
	1.3%	5.1%	3.8%	0.0%	0.0%	1.3%	0.0%	0.0%	1.3%

区分3	その他	合計
男子	0	40
	0.0%	100.0%
女子	0	38
	0.0%	100.0%
合計	0	78
	0.0%	100.0%

●令和5年4月入学者の入学経路

母国から 直接	日本の 日本語 教育機関	日本の 専門学校 日本語科	日本の 専門学校 (日本語科 以外)	日本の 大学・ 大学院	その他	合計
13	61	3	1	0	0	78
16.7%	78.2%	3.8%	1.3%	0.0%	0.0%	100.0%

●令和5年4月入学者の母国における学歴別人数

区分	高校新卒	高校既卒	短大卒	短大中退	大学卒	大学中退	大学休学中	大学院卒
男子	9	11	4	0	10	0	0	1
	25.0%	30.6%	11.1%	0.0%	27.8%	0.0%	0.0%	2.8%
女子	19	11	4	0	7	0	1	0
	44.2%	25.6%	9.3%	0.0%	16.3%	0.0%	2.3%	0.0%
合計	28	22	8	0	17	0	1	1
	35.4%	27.8%	10.1%	0.0%	21.5%	0.0%	1.3%	1.3%

区分	大学院中退	大学院 休学中	専門卒	専門中退	その他	合計
男子	0	0	1	0	0	36
	0.0%	0.0%	2.8%	0.0%	0.0%	100.0%
女子	0	0	0	0	1	43
	0.0%	0.0%	0.0%	0.0%	2.3%	100.0%
合計	0	0	1	0	1	79
	0.0%	0.0%	1.3%	0.0%	1.3%	100.0%

■専門課程 留学生在籍 第5分野－教育・社会福祉関係 その他

回答数 1

	男子	女子	合計
令和5年度 在籍者数(休学者含む)	0	0	0
	0.0%	0.0%	0.0%
令和5年度 入学志願者数	0	0	0
	0.0%	0.0%	0.0%
令和5年度 入学手続き後の 入学辞退者数	0	0	0
	0.0%	0.0%	0.0%
令和5年度 入学者数	0	0	0
	0.0%	0.0%	0.0%

●修業年限別入学者内訳

区分	1年制	2年制	3年制	4年制	合計
男子	0	0	0	0	0
	0.0%	0.0%	0.0%	0.0%	0.0%
女子	0	0	0	0	0
	0.0%	0.0%	0.0%	0.0%	0.0%
合計	0	0	0	0	0
	0.0%	0.0%	0.0%	0.0%	0.0%

●令和5年4月入学者の、国／地域別人数

区分1	中国	韓国	台湾	ベトナム	ネパール	インドネシア	タイ	香港	ミャンマー
男子	0	0	0	0	0	0	0	0	0
	0.0%	0.0%	0.0%	0.0%	0.0%	0.0%	0.0%	0.0%	0.0%
女子	0	0	0	0	0	0	0	0	0
	0.0%	0.0%	0.0%	0.0%	0.0%	0.0%	0.0%	0.0%	0.0%
合計	0	0	0	0	0	0	0	0	0
	0.0%	0.0%	0.0%	0.0%	0.0%	0.0%	0.0%	0.0%	0.0%

区分2	モンゴル	ハンガリー ドイツ	その他の アジア	北米	中南米	欧州	豪州	中近東	アフリカ
男子	0	0	0	0	0	0	0	0	0
	0.0%	0.0%	0.0%	0.0%	0.0%	0.0%	0.0%	0.0%	0.0%
女子	0	0	0	0	0	0	0	0	0
	0.0%	0.0%	0.0%	0.0%	0.0%	0.0%	0.0%	0.0%	0.0%
合計	0	0	0	0	0	0	0	0	0
	0.0%	0.0%	0.0%	0.0%	0.0%	0.0%	0.0%	0.0%	0.0%

区分3	その他	合計
男子	0	0
	0.0%	0.0%
女子	0	0
	0.0%	0.0%
合計	0	0
	0.0%	0.0%

●令和5年4月入学者の入学経路

母国から 直接	日本の 日本語 教育機関	日本の 専門学校 日本語科	日本の 専門学校 (日本語科 以外)	日本の 大学・ 大学院	その他	合計
0	0	0	0	0	0	0
0.0%	0.0%	0.0%	0.0%	0.0%	0.0%	0.0%

●令和5年4月入学者の母国における学歴別人数

区分	高校新卒	高校既卒	短大卒	短大中退	大学卒	大学中退	大学休学中	大学院卒
男子	0	0	0	0	0	0	0	0
	0.0%	0.0%	0.0%	0.0%	0.0%	0.0%	0.0%	0.0%
女子	0	0	0	0	0	0	0	0
	0.0%	0.0%	0.0%	0.0%	0.0%	0.0%	0.0%	0.0%
合計	0	0	0	0	0	0	0	0
	0.0%	0.0%	0.0%	0.0%	0.0%	0.0%	0.0%	0.0%

区分	大学院中退	大学院 休学中	専門卒	専門中退	その他	合計
男子	0	0	0	0	0	0
	0.0%	0.0%	0.0%	0.0%	0.0%	0.0%
女子	0	0	0	0	0	0
	0.0%	0.0%	0.0%	0.0%	0.0%	0.0%
合計	0	0	0	0	0	0
	0.0%	0.0%	0.0%	0.0%	0.0%	0.0%

■専門課程 留学生在籍 第6分野 合計

回答校数 40

	男子	女子	合計
令和5年度 在籍者数(休学者含む)	1,161	750	1,911
	60.8%	39.2%	100.0%
令和5年度 入学志願者数	782	468	1,250
	62.6%	37.4%	100.0%
令和5年度 入学手続き後の 入学辞退者数	8	2	10
	80.0%	20.0%	100.0%
令和5年度 入学者数	658	396	1,054
	62.4%	37.6%	100.0%

●修業年限別入学者内訳

区分	1年制	2年制	3年制	4年制	合計
男子	14	644	1	5	664
	2.1%	97.0%	0.2%	0.8%	100.0%
女子	16	384	0	2	402
	4.0%	95.5%	0.0%	0.5%	100.0%
合計	30	1,028	1	7	1,066
	2.8%	96.4%	0.1%	0.7%	100.0%

●令和5年4月入学者の、国／地域別人数

区分1	中国	韓国	台湾	ベトナム	ネパール	インドネシア	タイ	香港	ミャンマー
男子	275	9	6	143	162	0	0	2	6
	41.8%	1.4%	0.9%	21.7%	24.6%	0.0%	0.0%	0.3%	0.9%
女子	98	3	5	165	103	1	3	1	9
	24.7%	0.8%	1.3%	41.6%	25.9%	0.3%	0.8%	0.3%	2.3%
合計	373	12	11	308	265	1	3	3	15
	35.4%	1.1%	1.0%	29.2%	25.1%	0.1%	0.3%	0.3%	1.4%

区分2	モンゴル	ハンガリー ドイツ	その他の アジア	北米	中南米	欧州	豪州	中近東	アフリカ
男子	3	14	25	2	7	2	0	0	1
	0.5%	2.1%	3.8%	0.3%	1.1%	0.3%	0.0%	0.0%	0.2%
女子	1	1	5	1	0	0	0	0	0
	0.3%	0.3%	1.3%	0.3%	0.0%	0.0%	0.0%	0.0%	0.0%
合計	4	15	30	3	7	2	0	0	1
	0.4%	1.4%	2.8%	0.3%	0.7%	0.2%	0.0%	0.0%	0.1%

区分3	その他	合計
男子	1	658
	0.2%	100.0%
女子	1	397
	0.3%	100.0%
合計	2	1,055
	0.2%	100.0%

●令和5年4月入学者の入学経路

母国から 直接	日本の 日本語 教育機関	日本の 専門学校 日本語科	日本の 専門学校 (日本語科 以外)	日本の 大学・ 大学院	その他	合計
23	819	107	79	17	5	1,050
2.2%	78.0%	10.2%	7.5%	1.6%	0.5%	100.0%

●令和5年4月入学者の母国における学歴別人数

区分	高校新卒	高校既卒	短大卒	短大中退	大学卒	大学中退	大学休学中	大学院卒
男子	21	443	13	0	114	3	2	4
	3.2%	67.8%	2.0%	0.0%	17.5%	0.5%	0.3%	0.6%
女子	10	278	10	0	59	2	0	2
	2.5%	70.7%	2.5%	0.0%	15.0%	0.5%	0.0%	0.5%
合計	31	721	23	0	173	5	2	6
	3.0%	68.9%	2.2%	0.0%	16.5%	0.5%	0.2%	0.6%

区分	大学院中退	大学院 休学中	専門卒	専門中退	その他	合計
男子	0	0	41	0	12	653
	0.0%	0.0%	6.3%	0.0%	1.8%	100.0%
女子	0	0	10	0	22	393
	0.0%	0.0%	2.5%	0.0%	5.6%	100.0%
合計	0	0	51	0	34	1,046
	0.0%	0.0%	4.9%	0.0%	3.3%	100.0%

■専門課程 留学生在籍 第6分野—商業実務関係 簿記・ビジネス・IT

回答数 21

	男子	女子	合計
令和5年度 在籍者数(休学者含む)	1,070	662	1,732
	61.8%	38.2%	100.0%
令和5年度 入学志願者数	719	422	1,141
	63.0%	37.0%	100.0%
令和5年度 入学手続き後の 入学辞退者数	6	1	7
	85.7%	14.3%	100.0%
令和5年度 入学者数	606	358	964
	62.9%	37.1%	100.0%

●修業年限別入学者内訳

区分	1年制	2年制	3年制	4年制	合計
男子	14	591	0	5	610
	2.3%	96.9%	0.0%	0.8%	100.0%
女子	16	346	0	2	364
	4.4%	95.1%	0.0%	0.5%	100.0%
合計	30	937	0	7	974
	3.1%	96.2%	0.0%	0.7%	100.0%

●令和5年4月入学者の、国／地域別人数

区分1	中国	韓国	台湾	ベトナム	ネパール	インドネシア	タイ	香港	ミャンマー
男子	237	6	6	134	162	0	0	2	5
	39.2%	1.0%	1.0%	22.1%	26.8%	0.0%	0.0%	0.3%	0.8%
女子	91	2	1	152	99	0	3	0	4
	25.4%	0.6%	0.3%	42.5%	27.7%	0.0%	0.8%	0.0%	1.1%
合計	328	8	7	286	261	0	3	2	9
	34.1%	0.8%	0.7%	29.7%	27.1%	0.0%	0.3%	0.2%	0.9%

区分2	モンゴル	ハンガリー ドイツ	その他の アジア	北米	中南米	欧州	豪州	中近東	アフリカ
男子	2	14	24	2	7	2	0	0	1
	0.3%	2.3%	4.0%	0.3%	1.2%	0.3%	0.0%	0.0%	0.2%
女子	0	1	4	1	0	0	0	0	0
	0.0%	0.3%	1.1%	0.3%	0.0%	0.0%	0.0%	0.0%	0.0%
合計	2	15	28	3	7	2	0	0	1
	0.2%	1.6%	2.9%	0.3%	0.7%	0.2%	0.0%	0.0%	0.1%

区分3	その他	合計
男子	1	605
	0.2%	100.0%
女子	0	358
	0.0%	100.0%
合計	1	963
	0.1%	100.0%

●令和5年4月入学者の入学経路

母国から 直接	日本の 日本語 教育機関	日本の 専門学校 日本語科	日本の 専門学校 (日本語科 以外)	日本の 大学・ 大学院	その他	合計
22	746	104	73	14	4	963
2.3%	77.5%	10.8%	7.6%	1.5%	0.4%	100.0%

●令和5年4月入学者の母国における学歴別人数

区分	高校新卒	高校既卒	短大卒	短大中退	大学卒	大学中退	大学休学中	大学院卒
男子	18	418	11	0	95	2	2	4
	3.0%	69.6%	1.8%	0.0%	15.8%	0.3%	0.3%	0.7%
女子	6	256	7	0	52	1	0	2
	1.7%	72.1%	2.0%	0.0%	14.6%	0.3%	0.0%	0.6%
合計	24	674	18	0	147	3	2	6
	2.5%	70.5%	1.9%	0.0%	15.4%	0.3%	0.2%	0.6%

区分	大学院中退	大学院 休学中	専門卒	専門中退	その他	合計
男子	0	0	39	0	12	601
	0.0%	0.0%	6.5%	0.0%	2.0%	100.0%
女子	0	0	10	0	21	355
	0.0%	0.0%	2.8%	0.0%	5.9%	100.0%
合計	0	0	49	0	33	956
	0.0%	0.0%	5.1%	0.0%	3.5%	100.0%

■専門課程 留学生在籍 第6分野－商業実務関係 旅行・ホテル・観光

回答数 11

	男子	女子	合計
令和5年度 在籍者数(休学者含む)	38	72	110
	34.5%	65.5%	100.0%
令和5年度 入学志願者数	21	32	53
	39.6%	60.4%	100.0%
令和5年度 入学手続き後の 入学辞退者数	2	0	2
	100.0%	0.0%	100.0%
令和5年度 入学者数	16	28	44
	36.4%	63.6%	100.0%

●修業年限別入学者内訳

区分	1年制	2年制	3年制	4年制	合計
男子	0	17	1	0	18
	0.0%	94.4%	5.6%	0.0%	100.0%
女子	0	28	0	0	28
	0.0%	100.0%	0.0%	0.0%	100.0%
合計	0	45	1	0	46
	0.0%	97.8%	2.2%	0.0%	100.0%

●令和5年4月入学者の、国／地域別人数

区分1	中国	韓国	台湾	ベトナム	ネパール	インドネシア	タイ	香港	ミャンマー
男子	7	3	0	7	0	0	0	0	0
	41.2%	17.6%	0.0%	41.2%	0.0%	0.0%	0.0%	0.0%	0.0%
女子	4	1	3	12	4	0	0	0	2
	13.8%	3.4%	10.3%	41.4%	13.8%	0.0%	0.0%	0.0%	6.9%
合計	11	4	3	19	4	0	0	0	2
	23.9%	8.7%	6.5%	41.3%	8.7%	0.0%	0.0%	0.0%	4.3%

区分2	モンゴル	ハンガ ドイツ	その他の アジア	北米	中南米	欧州	豪州	中近東	アフリカ
男子	0	0	0	0	0	0	0	0	0
	0.0%	0.0%	0.0%	0.0%	0.0%	0.0%	0.0%	0.0%	0.0%
女子	1	0	1	0	0	0	0	0	0
	3.4%	0.0%	3.4%	0.0%	0.0%	0.0%	0.0%	0.0%	0.0%
合計	1	0	1	0	0	0	0	0	0
	2.2%	0.0%	2.2%	0.0%	0.0%	0.0%	0.0%	0.0%	0.0%

区分3	その他	合計
男子	0	17
	0.0%	100.0%
女子	1	29
	3.4%	100.0%
合計	1	46
	2.2%	100.0%

●令和5年4月入学者の入学経路

母国から 直接	日本の 日本語 教育機関	日本の 専門学校 日本語科	日本の 専門学校 (日本語科 以外)	日本の 大学・ 大学院	その他	合計
1	32	2	2	3	1	41
2.4%	78.0%	4.9%	4.9%	7.3%	2.4%	100.0%

●令和5年4月入学者の母国における学歴別人数

区分	高校新卒	高校既卒	短大卒	短大中退	大学卒	大学中退	大学休学中	大学院卒
男子	3	8	1	0	2	1	0	0
	18.8%	50.0%	6.3%	0.0%	12.5%	6.3%	0.0%	0.0%
女子	4	16	2	0	4	1	0	0
	14.3%	57.1%	7.1%	0.0%	14.3%	3.6%	0.0%	0.0%
合計	7	24	3	0	6	2	0	0
	15.9%	54.5%	6.8%	0.0%	13.6%	4.5%	0.0%	0.0%

区分	大学院中退	大学院 休学中	専門卒	専門中退	その他	合計
男子	0	0	1	0	0	16
	0.0%	0.0%	6.3%	0.0%	0.0%	100.0%
女子	0	0	0	0	1	28
	0.0%	0.0%	0.0%	0.0%	3.6%	100.0%
合計	0	0	1	0	1	44
	0.0%	0.0%	2.3%	0.0%	2.3%	100.0%

■専門課程 留学生在籍 第6分野－商業実務関係 その他

回答数 7

	男子	女子	合計
令和5年度 在籍者数(休学者含む)	53	16	69
	76.8%	23.2%	100.0%
令和5年度 入学志願者数	42	14	56
	75.0%	25.0%	100.0%
令和5年度 入学手続き後の 入学辞退者数	0	1	1
	0.0%	100.0%	100.0%
令和5年度 入学者数	36	10	46
	78.3%	21.7%	100.0%

●修業年限別入学者内訳

区分	1年制	2年制	3年制	4年制	合計
男子	0	36	0	0	36
	0.0%	100.0%	0.0%	0.0%	100.0%
女子	0	10	0	0	10
	0.0%	100.0%	0.0%	0.0%	100.0%
合計	0	46	0	0	46
	0.0%	100.0%	0.0%	0.0%	100.0%

●令和5年4月入学者の、国／地域別人数

区分1	中国	韓国	台湾	ベトナム	ネパール	インドネシア	タイ	香港	ミャンマー
男子	31	0	0	2	0	0	0	0	1
	86.1%	0.0%	0.0%	5.6%	0.0%	0.0%	0.0%	0.0%	2.8%
女子	3	0	1	1	0	1	0	1	3
	30.0%	0.0%	10.0%	10.0%	0.0%	10.0%	0.0%	10.0%	30.0%
合計	34	0	1	3	0	1	0	1	4
	73.9%	0.0%	2.2%	6.5%	0.0%	2.2%	0.0%	2.2%	8.7%

区分2	モンゴル	ハンガリー ドイツ	その他の アジア	北米	中南米	欧州	豪州	中近東	アフリカ
男子	1	0	1	0	0	0	0	0	0
	2.8%	0.0%	2.8%	0.0%	0.0%	0.0%	0.0%	0.0%	0.0%
女子	0	0	0	0	0	0	0	0	0
	0.0%	0.0%	0.0%	0.0%	0.0%	0.0%	0.0%	0.0%	0.0%
合計	1	0	1	0	0	0	0	0	0
	2.2%	0.0%	2.2%	0.0%	0.0%	0.0%	0.0%	0.0%	0.0%

区分3	その他	合計
男子	0	36
	0.0%	100.0%
女子	0	10
	0.0%	100.0%
合計	0	46
	0.0%	100.0%

●令和5年4月入学者の入学経路

母国から 直接	日本の 日本語 教育機関	日本の 専門学校 日本語科	日本の 専門学校 (日本語科 以外)	日本の 大学・ 大学院	その他	合計
0	41	1	4	0	0	46
0.0%	89.1%	2.2%	8.7%	0.0%	0.0%	100.0%

●令和5年4月入学者の母国における学歴別人数

区分	高校新卒	高校既卒	短大卒	短大中退	大学卒	大学中退	大学休学中	大学院卒
男子	0	17	1	0	17	0	0	0
	0.0%	47.2%	2.8%	0.0%	47.2%	0.0%	0.0%	0.0%
女子	0	6	1	0	3	0	0	0
	0.0%	60.0%	10.0%	0.0%	30.0%	0.0%	0.0%	0.0%
合計	0	23	2	0	20	0	0	0
	0.0%	50.0%	4.3%	0.0%	43.5%	0.0%	0.0%	0.0%

区分	大学院中退	大学院 休学中	専門卒	専門中退	その他	合計
男子	0	0	1	0	0	36
	0.0%	0.0%	2.8%	0.0%	0.0%	100.0%
女子	0	0	0	0	0	10
	0.0%	0.0%	0.0%	0.0%	0.0%	100.0%
合計	0	0	1	0	0	46
	0.0%	0.0%	2.2%	0.0%	0.0%	100.0%

■専門課程 留学生在籍 第7分野 合計

回答校数 16

	男子	女子	合計
令和5年度 在籍者数(休学者含む)	483	698	1,181
	40.9%	59.1%	100.0%
令和5年度 入学志願者数	263	333	596
	44.1%	55.9%	100.0%
令和5年度 入学手続き後の 入学辞退者数	1	2	3
	33.3%	66.7%	100.0%
令和5年度 入学者数	197	264	461
	42.7%	57.3%	100.0%

●修業年限別入学者内訳

区分	1年制	2年制	3年制	4年制	合計
男子	5 2.6%	124 64.6%	31 16.1%	32 16.7%	192 100.0%
女子	16 6.2%	144 55.4%	60 23.1%	40 15.4%	260 100.0%
合計	21 4.6%	268 59.3%	91 20.1%	72 15.9%	452 100.0%

●令和5年4月入学者の、国/地域別人数

区分1	中国	韓国	台湾	ベトナム	ネパール	インドネシア	タイ	香港	ミャンマー
男子	153 77.7%	26 13.2%	5 2.5%	0 0.0%	0 0.0%	1 0.5%	0 0.0%	3 1.5%	1 0.5%
女子	176 66.7%	29 11.0%	23 8.7%	2 0.8%	0 0.0%	3 1.1%	2 0.8%	5 1.9%	3 1.1%
合計	329 71.4%	55 11.9%	28 6.1%	2 0.4%	0 0.0%	4 0.9%	2 0.4%	8 1.7%	4 0.9%

区分2	モンゴル	ハンガリー ドイツ	その他の アジア	北米	中南米	欧州	豪州	中近東	アフリカ
男子	1 0.5%	0 0.0%	4 2.0%	0 0.0%	0 0.0%	2 1.0%	0 0.0%	1 0.5%	0 0.0%
女子	2 0.8%	0 0.0%	7 2.7%	3 1.1%	2 0.8%	5 1.9%	0 0.0%	0 0.0%	1 0.4%
合計	3 0.7%	0 0.0%	11 2.4%	3 0.7%	2 0.4%	7 1.5%	0 0.0%	1 0.2%	1 0.2%

区分3	その他	合計
男子	0 0.0%	197 100.0%
女子	1 0.4%	264 100.0%
合計	1 0.2%	461 100.0%

●令和5年4月入学者の入学経路

母国から 直接	日本の 日本語 教育機関	日本の 専門学校 日本語科	日本の 専門学校 (日本語科 以外)	日本の 大学・ 大学院	その他	合計
55 14.8%	268 72.2%	1 0.3%	30 8.1%	13 3.5%	4 1.1%	371 100.0%

●令和5年4月入学者の母国における学歴別人数

区分	高校新卒	高校既卒	短大卒	短大中退	大学卒	大学中退	大学休学中	大学院卒
男子	60 34.9%	55 32.0%	6 3.5%	0 0.0%	47 27.3%	1 0.6%	1 0.6%	0 0.0%
女子	27 20.9%	3 2.3%	8 6.2%	0 0.0%	82 63.6%	0 0.0%	0 0.0%	0 0.0%
合計	87 28.9%	58 19.3%	14 4.7%	0 0.0%	129 42.9%	1 0.3%	1 0.3%	0 0.0%

区分	大学院中退	大学院 休学中	専門卒	専門中退	その他	合計
男子	0 0.0%	0 0.0%	1 0.6%	0 0.0%	1 0.6%	172 100.0%
女子	0 0.0%	0 0.0%	7 5.4%	0 0.0%	2 1.6%	129 100.0%
合計	0 0.0%	0 0.0%	8 2.7%	0 0.0%	3 1.0%	301 100.0%

■専門課程 留学生在籍 第8分野 合計

回答校数 70

	男子	女子	合計
令和5年度 在籍者数(休学者含む)	1,656	1,516	3,172
	52.2%	47.8%	100.0%
令和5年度 入学志願者数	1,386	1,174	2,560
	54.1%	45.9%	100.0%
令和5年度 入学手続き後の 入学辞退者数	34	27	61
	55.7%	44.3%	100.0%
令和5年度 入学者数	1,000	937	1,937
	51.6%	48.4%	100.0%

●修業年限別入学者内訳

区分	1年制	2年制	3年制	4年制	合計
男子	206	741	37	2	986
	20.9%	75.2%	3.8%	0.2%	100.0%
女子	201	686	37	0	924
	21.8%	74.2%	4.0%	0.0%	100.0%
合計	407	1,427	74	2	1,910
	21.3%	74.7%	3.9%	0.1%	100.0%

●令和5年4月入学者の、国/地域別人数

区分1	中国	韓国	台湾	ベトナム	ネパール	インドネシア	タイ	香港	ミャンマー
男子	382	48	73	81	66	55	7	31	5
	43.2%	5.4%	8.2%	9.2%	7.5%	6.2%	0.8%	3.5%	0.6%
女子	335	39	57	172	93	6	9	21	21
	39.9%	4.6%	6.8%	20.5%	11.1%	0.7%	1.1%	2.5%	2.5%
合計	717	87	130	253	159	61	16	52	26
	41.6%	5.0%	7.5%	14.7%	9.2%	3.5%	0.9%	3.0%	1.5%

区分2	モンゴル	ハンガリー ドイツ	その他の アジア	北米	中南米	欧州	豪州	中近東	アフリカ
男子	7	36	40	12	10	10	0	18	3
	0.8%	4.1%	4.5%	1.4%	1.1%	1.1%	0.0%	2.0%	0.3%
女子	9	6	24	6	12	18	3	5	1
	1.1%	0.7%	2.9%	0.7%	1.4%	2.1%	0.4%	0.6%	0.1%
合計	16	42	64	18	22	28	3	23	4
	0.9%	2.4%	3.7%	1.0%	1.3%	1.6%	0.2%	1.3%	0.2%

区分3	その他	合計
男子	1	885
	0.1%	100.0%
女子	3	840
	0.4%	100.0%
合計	4	1,725
	0.2%	100.0%

●令和5年4月入学者の入学経路

母国から 直接	日本の 日本語 教育機関	日本の 専門学校 日本語科	日本の 専門学校 (日本語科 以外)	日本の 大学・ 大学院	その他	合計
424	1,242	68	108	53	39	1,934
21.9%	64.2%	3.5%	5.6%	2.7%	2.0%	100.0%

●令和5年4月入学者の母国における学歴別人数

区分	高校新卒	高校既卒	短大卒	短大中退	大学卒	大学中退	大学休学中	大学院卒
男子	90	501	32	0	263	14	11	24
	9.0%	50.1%	3.2%	0.0%	26.3%	1.4%	1.1%	2.4%
女子	79	388	32	0	318	19	10	16
	8.9%	43.6%	3.6%	0.0%	35.7%	2.1%	1.1%	1.8%
合計	169	889	64	0	581	33	21	40
	8.9%	47.0%	3.4%	0.0%	30.7%	1.7%	1.1%	2.1%

区分	大学院中退	大学院 休学中	専門卒	専門中退	その他	合計
男子	0	0	43	0	22	1,000
	0.0%	0.0%	4.3%	0.0%	2.2%	100.0%
女子	0	0	16	3	9	890
	0.0%	0.0%	1.8%	0.3%	1.0%	100.0%
合計	0	0	59	3	31	1,890
	0.0%	0.0%	3.1%	0.2%	1.6%	100.0%

■専門課程 留学生在籍 第8分野—文化・教養関係 語学

回答数 16

	男子	女子	合計
令和5年度 在籍者数(休学者含む)	446	559	1,005
	44.4%	55.6%	100.0%
令和5年度 入学志願者数	328	415	743
	44.1%	55.9%	100.0%
令和5年度 入学手続き後の 入学辞退者数	5	9	14
	35.7%	64.3%	100.0%
令和5年度 入学者数	254	346	600
	42.3%	57.7%	100.0%

●修業年限別入学者内訳

区分	1年制	2年制	3年制	4年制	合計
男子	22	232	1	0	255
	8.6%	91.0%	0.4%	0.0%	100.0%
女子	31	315	1	0	347
	8.9%	90.8%	0.3%	0.0%	100.0%
合計	53	547	2	0	602
	8.8%	90.9%	0.3%	0.0%	100.0%

●令和5年4月入学者の、国／地域別人数

区分1	中国	韓国	台湾	ベトナム	ネパール	インドネシア	タイ	香港	ミャンマー
男子	79	10	19	18	39	49	0	5	2
	32.0%	4.0%	7.7%	7.3%	15.8%	19.8%	0.0%	2.0%	0.8%
女子	70	17	24	112	72	2	2	6	6
	21.7%	5.3%	7.4%	34.7%	22.3%	0.6%	0.6%	1.9%	1.9%
合計	149	27	43	130	111	51	2	11	8
	26.1%	4.7%	7.5%	22.8%	19.5%	8.9%	0.4%	1.9%	1.4%

区分2	モンゴル	ハンガリー ドイツ	その他の アジア	北米	中南米	欧州	豪州	中近東	アフリカ
男子	0	4	12	4	3	3	0	0	0
	0.0%	1.6%	4.9%	1.6%	1.2%	1.2%	0.0%	0.0%	0.0%
女子	2	0	6	1	1	2	0	0	0
	0.6%	0.0%	1.9%	0.3%	0.3%	0.6%	0.0%	0.0%	0.0%
合計	2	4	18	5	4	5	0	0	0
	0.4%	0.7%	3.2%	0.9%	0.7%	0.9%	0.0%	0.0%	0.0%

区分3	その他	合計
男子	0	247
	0.0%	100.0%
女子	0	323
	0.0%	100.0%
合計	0	570
	0.0%	100.0%

●令和5年4月入学者の入学経路

母国から 直接	日本の 日本語 教育機関	日本の 専門学校 日本語科	日本の 専門学校 (日本語科 以外)	日本の 大学・ 大学院	その他	合計
87	400	39	51	18	7	602
14.5%	66.4%	6.5%	8.5%	3.0%	1.2%	100.0%

●令和5年4月入学者の母国における学歴別人数

区分	高校新卒	高校既卒	短大卒	短大中退	大学卒	大学中退	大学休学中	大学院卒
男子	9	147	3	0	54	1	4	5
	3.6%	59.3%	1.2%	0.0%	21.8%	0.4%	1.6%	2.0%
女子	19	175	6	0	91	0	7	3
	6.0%	55.4%	1.9%	0.0%	28.8%	0.0%	2.2%	0.9%
合計	28	322	9	0	145	1	11	8
	5.0%	57.1%	1.6%	0.0%	25.7%	0.2%	2.0%	1.4%

区分	大学院中退	大学院 休学中	専門卒	専門中退	その他	合計
男子	0	0	25	0	0	248
	0.0%	0.0%	10.1%	0.0%	0.0%	100.0%
女子	0	0	11	1	3	316
	0.0%	0.0%	3.5%	0.3%	0.9%	100.0%
合計	0	0	36	1	3	564
	0.0%	0.0%	6.4%	0.2%	0.5%	100.0%

■専門課程 留学生在籍 第8分野—文化・教養関係 美術、デザイン、写真

回答数 15

	男子	女子	合計
令和5年度 在籍者数(休学者含む)	511	403	914
	55.9%	44.1%	100.0%
令和5年度 入学志願者数	572	403	975
	58.7%	41.3%	100.0%
令和5年度 入学手続き後の 入学辞退者数	15	10	25
	60.0%	40.0%	100.0%
令和5年度 入学者数	346	278	624
	55.4%	44.6%	100.0%

●修業年限別入学者内訳

区分	1年制	2年制	3年制	4年制	合計
男子	45	271	31	0	347
	13.0%	78.1%	8.9%	0.0%	100.0%
女子	62	181	35	0	278
	22.3%	65.1%	12.6%	0.0%	100.0%
合計	107	452	66	0	625
	17.1%	72.3%	10.6%	0.0%	100.0%

●令和5年4月入学者の、国／地域別人数

区分1	中国	韓国	台湾	ベトナム	ネパール	インドネシア	タイ	香港	ミャンマー
男子	103	2	8	28	26	1	1	0	1
	44.8%	0.9%	3.5%	12.2%	11.3%	0.4%	0.4%	0.0%	0.4%
女子	125	1	8	25	17	0	1	1	4
	59.8%	0.5%	3.8%	12.0%	8.1%	0.0%	0.5%	0.5%	1.9%
合計	228	3	16	53	43	1	2	1	5
	51.9%	0.7%	3.6%	12.1%	9.8%	0.2%	0.5%	0.2%	1.1%

区分2	モンゴル	ハンガリー ドイツ	その他の アジア	北米	中南米	欧州	豪州	中近東	アフリカ
男子	2	29	8	2	1	2	0	15	1
	0.9%	12.6%	3.5%	0.9%	0.4%	0.9%	0.0%	6.5%	0.4%
女子	3	6	6	1	1	6	1	2	0
	1.4%	2.9%	2.9%	0.5%	0.5%	2.9%	0.5%	1.0%	0.0%
合計	5	35	14	3	2	8	1	17	1
	1.1%	8.0%	3.2%	0.7%	0.5%	1.8%	0.2%	3.9%	0.2%

区分3	その他	合計
男子	0	230
	0.0%	100.0%
女子	1	209
	0.5%	100.0%
合計	1	439
	0.2%	100.0%

●令和5年4月入学者の入学経路

母国から 直接	日本の 日本語 教育機関	日本の 専門学校 日本語科	日本の 専門学校 (日本語科 以外)	日本の 大学・ 大学院	その他	合計
19	507	17	36	20	24	623
3.0%	81.4%	2.7%	5.8%	3.2%	3.9%	100.0%

●令和5年4月入学者の母国における学歴別人数

区分	高校新卒	高校既卒	短大卒	短大中退	大学卒	大学中退	大学休学中	大学院卒
男子	6	211	16	0	76	4	0	2
	1.7%	61.2%	4.6%	0.0%	22.0%	1.2%	0.0%	0.6%
女子	3	138	13	0	111	0	0	8
	1.1%	49.5%	4.7%	0.0%	39.8%	0.0%	0.0%	2.9%
合計	9	349	29	0	187	4	0	10
	1.4%	55.9%	4.6%	0.0%	30.0%	0.6%	0.0%	1.6%

区分	大学院中退	大学院 休学中	専門卒	専門中退	その他	合計
男子	0	0	10	0	20	345
	0.0%	0.0%	2.9%	0.0%	5.8%	100.0%
女子	0	0	3	0	3	279
	0.0%	0.0%	1.1%	0.0%	1.1%	100.0%
合計	0	0	13	0	23	624
	0.0%	0.0%	2.1%	0.0%	3.7%	100.0%

■専門課程 留学生在籍 第8分野—文化・教養関係 音楽、演劇、映像、放送

回答数 13

	男子	女子	合計
令和5年度 在籍者数(休学者含む)	221	114	335
	66.0%	34.0%	100.0%
令和5年度 入学志願者数	140	76	216
	64.8%	35.2%	100.0%
令和5年度 入学手続き後の 入学辞退者数	2	3	5
	40.0%	60.0%	100.0%
令和5年度 入学者数	113	60	173
	65.3%	34.7%	100.0%

●修業年限別入学者内訳

区分	1年制	2年制	3年制	4年制	合計
男子	3	81	5	1	90
	3.3%	90.0%	5.6%	1.1%	100.0%
女子	0	50	0	0	50
	0.0%	100.0%	0.0%	0.0%	100.0%
合計	3	131	5	1	140
	2.1%	93.6%	3.6%	0.7%	100.0%

●令和5年4月入学者の、国／地域別人数

区分1	中国	韓国	台湾	ベトナム	ネパール	インドネシア	タイ	香港	ミャンマー
男子	61	21	9	1	0	1	1	13	0
	54.0%	18.6%	8.0%	0.9%	0.0%	0.9%	0.9%	11.5%	0.0%
女子	35	6	8	0	0	0	0	8	0
	58.3%	10.0%	13.3%	0.0%	0.0%	0.0%	0.0%	13.3%	0.0%
合計	96	27	17	1	0	1	1	21	0
	55.5%	15.6%	9.8%	0.6%	0.0%	0.6%	0.6%	12.1%	0.0%

区分2	モンゴル	ハンガリー ドイツ	その他の アジア	北米	中南米	欧州	豪州	中近東	アフリカ
男子	0	1	0	1	1	2	0	1	0
	0.0%	0.9%	0.0%	0.9%	0.9%	1.8%	0.0%	0.9%	0.0%
女子	0	0	1	0	0	0	0	2	0
	0.0%	0.0%	1.7%	0.0%	0.0%	0.0%	0.0%	3.3%	0.0%
合計	0	1	1	1	1	2	0	3	0
	0.0%	0.6%	0.6%	0.6%	0.6%	1.2%	0.0%	1.7%	0.0%

区分3	その他	合計
男子	0	113
	0.0%	100.0%
女子	0	60
	0.0%	100.0%
合計	0	173
	0.0%	100.0%

●令和5年4月入学者の入学経路

母国から 直接	日本の 日本語 教育機関	日本の 専門学校 日本語科	日本の 専門学校 (日本語科 以外)	日本の 大学・ 大学院	その他	合計
40	102	2	13	8	1	166
24.1%	61.4%	1.2%	7.8%	4.8%	0.6%	100.0%

●令和5年4月入学者の母国における学歴別人数

区分	高校新卒	高校既卒	短大卒	短大中退	大学卒	大学中退	大学休学中	大学院卒
男子	11	46	8	0	35	1	0	5
	10.1%	42.2%	7.3%	0.0%	32.1%	0.9%	0.0%	4.6%
女子	1	16	8	0	22	2	0	1
	2.0%	32.0%	16.0%	0.0%	44.0%	4.0%	0.0%	2.0%
合計	12	62	16	0	57	3	0	6
	7.5%	39.0%	10.1%	0.0%	35.8%	1.9%	0.0%	3.8%

区分	大学院中退	大学院 休学中	専門卒	専門中退	その他	合計
男子	0	0	2	0	1	109
	0.0%	0.0%	1.8%	0.0%	0.9%	100.0%
女子	0	0	0	0	0	50
	0.0%	0.0%	0.0%	0.0%	0.0%	100.0%
合計	0	0	2	0	1	159
	0.0%	0.0%	1.3%	0.0%	0.6%	100.0%

■専門課程 留学生在籍 第8分野－文化・教養関係 スポーツ

回答数 8

	男子	女子	合計
令和5年度 在籍者数(休学者含む)	8	3	11
	72.7%	27.3%	100.0%
令和5年度 入学志願者数	1	1	2
	50.0%	50.0%	100.0%
令和5年度 入学手続き後の 入学辞退者数	0	0	0
	0.0%	0.0%	0.0%
令和5年度 入学者数	1	1	2
	50.0%	50.0%	100.0%

●修業年限別入学者内訳

区分	1年制	2年制	3年制	4年制	合計
男子	0	1	0	0	1
	0.0%	100.0%	0.0%	0.0%	100.0%
女子	0	1	0	0	1
	0.0%	100.0%	0.0%	0.0%	100.0%
合計	0	2	0	0	2
	0.0%	100.0%	0.0%	0.0%	100.0%

●令和5年4月入学者の、国／地域別人数

区分1	中国	韓国	台湾	ベトナム	ネパール	インドネシア	タイ	香港	ミャンマー
男子	0	0	1	0	0	0	0	0	0
	0.0%	0.0%	100.0%	0.0%	0.0%	0.0%	0.0%	0.0%	0.0%
女子	0	0	0	0	0	0	0	0	0
	0.0%	0.0%	0.0%	0.0%	0.0%	0.0%	0.0%	0.0%	0.0%
合計	0	0	1	0	0	0	0	0	0
	0.0%	0.0%	100.0%	0.0%	0.0%	0.0%	0.0%	0.0%	0.0%

区分2	モンゴル	ハンガリー ドイツ	その他の アジア	北米	中南米	欧州	豪州	中近東	アフリカ
男子	0	0	0	0	0	0	0	0	0
	0.0%	0.0%	0.0%	0.0%	0.0%	0.0%	0.0%	0.0%	0.0%
女子	0	0	0	0	0	0	0	0	0
	0.0%	0.0%	0.0%	0.0%	0.0%	0.0%	0.0%	0.0%	0.0%
合計	0	0	0	0	0	0	0	0	0
	0.0%	0.0%	0.0%	0.0%	0.0%	0.0%	0.0%	0.0%	0.0%

区分3	その他	合計
男子	0	1
	0.0%	100.0%
女子	0	0
	0.0%	0.0%
合計	0	1
	0.0%	100.0%

●令和5年4月入学者の入学経路

母国から 直接	日本の 日本語 教育機関	日本の 専門学校 日本語科	日本の 専門学校 (日本語科 以外)	日本の 大学・ 大学院	その他	合計
0	2	0	0	0	0	2
0.0%	100.0%	0.0%	0.0%	0.0%	0.0%	100.0%

●令和5年4月入学者の母国における学歴別人数

区分	高校新卒	高校既卒	短大卒	短大中退	大学卒	大学中退	大学休学中	大学院卒
男子	0	1	0	0	1	0	0	0
	0.0%	33.3%	0.0%	0.0%	33.3%	0.0%	0.0%	0.0%
女子	0	0	0	0	1	0	0	0
	0.0%	0.0%	0.0%	0.0%	100.0%	0.0%	0.0%	0.0%
合計	0	1	0	0	2	0	0	0
	0.0%	25.0%	0.0%	0.0%	50.0%	0.0%	0.0%	0.0%

区分	大学院中退	大学院 休学中	専門卒	専門中退	その他	合計
男子	0	0	1	0	0	3
	0.0%	0.0%	33.3%	0.0%	0.0%	100.0%
女子	0	0	0	0	0	1
	0.0%	0.0%	0.0%	0.0%	0.0%	100.0%
合計	0	0	1	0	0	4
	0.0%	0.0%	25.0%	0.0%	0.0%	100.0%

■専門課程 留学生在籍 第8分野ー文化・教養関係 アニメ、声優、ゲーム

回答数 6

	男子	女子	合計
令和5年度 在籍者数(休学者含む)	84	84	168
	50.0%	50.0%	100.0%
令和5年度 入学志願者数	51	48	99
	51.5%	48.5%	100.0%
令和5年度 入学手続き後の 入学辞退者数	0	1	1
	0.0%	100.0%	100.0%
令和5年度 入学者数	32	38	70
	45.7%	54.3%	100.0%

●修業年限別入学者内訳

区分	1年制	2年制	3年制	4年制	合計
男子	0	39	0	1	40
	0.0%	97.5%	0.0%	2.5%	100.0%
女子	0	41	0	0	41
	0.0%	100.0%	0.0%	0.0%	100.0%
合計	0	80	0	1	81
	0.0%	98.8%	0.0%	1.2%	100.0%

●令和5年4月入学者の、国／地域別人数

区分1	中国	韓国	台湾	ベトナム	ネパール	インドネシア	タイ	香港	ミャンマー
男子	12	4	12	0	0	0	0	9	0
	29.3%	9.8%	29.3%	0.0%	0.0%	0.0%	0.0%	22.0%	0.0%
女子	21	5	5	0	0	0	0	3	0
	51.2%	12.2%	12.2%	0.0%	0.0%	0.0%	0.0%	7.3%	0.0%
合計	33	9	17	0	0	0	0	12	0
	40.2%	11.0%	20.7%	0.0%	0.0%	0.0%	0.0%	14.6%	0.0%

区分2	モンゴル	ハンガリー ドイツ	その他の アジア	北米	中南米	欧州	豪州	中近東	アフリカ
男子	0	0	2	0	2	0	0	0	0
	0.0%	0.0%	4.9%	0.0%	4.9%	0.0%	0.0%	0.0%	0.0%
女子	0	0	0	1	2	3	1	0	0
	0.0%	0.0%	0.0%	2.4%	4.9%	7.3%	2.4%	0.0%	0.0%
合計	0	0	2	1	4	3	1	0	0
	0.0%	0.0%	2.4%	1.2%	4.9%	3.7%	1.2%	0.0%	0.0%

区分3	その他	合計
男子	0	41
	0.0%	100.0%
女子	0	41
	0.0%	100.0%
合計	0	82
	0.0%	100.0%

●令和5年4月入学者の入学経路

母国から 直接	日本の 日本語 教育機関	日本の 専門学校 日本語科	日本の 専門学校 (日本語科 以外)	日本の 大学・ 大学院	その他	合計
26	55	0	0	0	0	81
32.1%	67.9%	0.0%	0.0%	0.0%	0.0%	100.0%

●令和5年4月入学者の母国における学歴別人数

区分	高校新卒	高校既卒	短大卒	短大中退	大学卒	大学中退	大学休学中	大学院卒
男子	0	20	3	0	16	0	0	0
	0.0%	50.0%	7.5%	0.0%	40.0%	0.0%	0.0%	0.0%
女子	0	14	1	0	22	1	0	2
	0.0%	34.1%	2.4%	0.0%	53.7%	2.4%	0.0%	4.9%
合計	0	34	4	0	38	1	0	2
	0.0%	42.0%	4.9%	0.0%	46.9%	1.2%	0.0%	2.5%

区分	大学院中退	大学院 休学中	専門卒	専門中退	その他	合計
男子	0	0	1	0	0	40
	0.0%	0.0%	2.5%	0.0%	0.0%	100.0%
女子	0	0	1	0	0	41
	0.0%	0.0%	2.4%	0.0%	0.0%	100.0%
合計	0	0	2	0	0	81
	0.0%	0.0%	2.5%	0.0%	0.0%	100.0%

■専門課程 留学生在籍 第8分野—文化・教養関係 日本語科

回答数 5

	男子	女子	合計
令和5年度 在籍者数(休学者含む)	226	225	451
	50.1%	49.9%	100.0%
令和5年度 入学志願者数	155	135	290
	53.4%	46.6%	100.0%
令和5年度 入学手続き後の 入学辞退者数	12	4	16
	75.0%	25.0%	100.0%
令和5年度 入学者数	139	128	267
	52.1%	47.9%	100.0%

●修業年限別入学者内訳

区分	1年制	2年制	3年制	4年制	合計
男子	90	49	0	0	139
	64.7%	35.3%	0.0%	0.0%	100.0%
女子	91	37	0	0	128
	71.1%	28.9%	0.0%	0.0%	100.0%
合計	181	86	0	0	267
	67.8%	32.2%	0.0%	0.0%	100.0%

●令和5年4月入学者の、国/地域別人数

区分1	中国	韓国	台湾	ベトナム	ネパール	インドネシア	タイ	香港	ミャンマー
男子	29	9	24	29	1	4	5	2	2
	20.9%	6.5%	17.3%	20.9%	0.7%	2.9%	3.6%	1.4%	1.4%
女子	24	8	11	24	4	4	6	2	10
	18.8%	6.3%	8.6%	18.8%	3.1%	3.1%	4.7%	1.6%	7.8%
合計	53	17	35	53	5	8	11	4	12
	19.9%	6.4%	13.1%	19.9%	1.9%	3.0%	4.1%	1.5%	4.5%

区分2	モンゴル	ハンガ レイツシュ	その他の アジア	北米	中南米	欧州	豪州	中近東	アフリカ
男子	4	2	16	3	3	3	0	1	2
	2.9%	1.4%	11.5%	2.2%	2.2%	2.2%	0.0%	0.7%	1.4%
女子	4	0	11	2	8	7	1	1	1
	3.1%	0.0%	8.6%	1.6%	6.3%	5.5%	0.8%	0.8%	0.8%
合計	8	2	27	5	11	10	1	2	3
	3.0%	0.7%	10.1%	1.9%	4.1%	3.7%	0.4%	0.7%	1.1%

区分3	その他	合計
男子	0	139
	0.0%	100.0%
女子	0	128
	0.0%	100.0%
合計	0	267
	0.0%	100.0%

●令和5年4月入学者の入学経路

母国から 直接	日本の 日本語 教育機関	日本の 専門学校 日本語科	日本の 専門学校 (日本語科 以外)	日本の 大学・ 大学院	その他	合計
251	8	8	0	0	0	267
94.0%	3.0%	3.0%	0.0%	0.0%	0.0%	100.0%

●令和5年4月入学者の母国における学歴別人数

区分	高校新卒	高校既卒	短大卒	短大中退	大学卒	大学中退	大学休学中	大学院卒
男子	23	36	1	0	55	8	7	4
	16.5%	25.9%	0.7%	0.0%	39.6%	5.8%	5.0%	2.9%
女子	29	27	4	0	41	16	3	2
	22.7%	21.1%	3.1%	0.0%	32.0%	12.5%	2.3%	1.6%
合計	52	63	5	0	96	24	10	6
	19.5%	23.6%	1.9%	0.0%	36.0%	9.0%	3.7%	2.2%

区分	大学院中退	大学院 休学中	専門卒	専門中退	その他	合計
男子	0	0	4	0	1	139
	0.0%	0.0%	2.9%	0.0%	0.7%	100.0%
女子	0	0	1	2	3	128
	0.0%	0.0%	0.8%	1.6%	2.3%	100.0%
合計	0	0	5	2	4	267
	0.0%	0.0%	1.9%	0.7%	1.5%	100.0%

調査 7 令和5年3月卒業の外国人留学生の日本国内での就職状況について

■第1・2分野—工業・農業関係

- ▽就職者6名のうち、取得した在留資格のカテゴリーは「技術・人文知識・国際業務」が5名となっており、他1名は内定するも徴兵規則のため一時帰国し、令和6年4月に再来日し就職予定である。国籍としては、中国が3人、台湾2人、韓国1人となっている。就職先は建設業が主で、業務内容としては設計（施工図・空調設備）、積算、IT及び通信インフラ構築、一般土木工事である。
- ▽長年、留学生を輩出してきたことに対する企業側の評価が上がり、近年は安定して受け入れてもらっている。ビザの切り替えについても企業側と協力し、本校担当者の努力もあって学生指導と企業側へのフォローもスムーズに出来るようになった。
- ▽留学生を受け入れる企業が増えている。日本人同様、希望の仕事を早々に決めて活動した留学生は、早期に内定している。学内の勉強に手一杯で就職活動をする余裕のない留学生は、就職活動を始める時期が遅く、3月の卒業式までに就職先が決定せず「特定活動」ビザで継続して就職活動をしている。
- ▽新型コロナウイルスの影響が少しずつ改善され留学生の採用が増えたが、留学生に配慮した採用を行っている企業は、まだ少ないのが現状である。日本人学生と同様の募集方法を行っているため、留学生のエントリーが可能なのか判断できないことが多い。また、留学生はキャリア志向が強く大手企業に目を向けがちだが、就職指導の中で本人の本当にやりたい事を導き出し、中小企業なども視野に入れマッチングを心掛けている。
- ▽日本で就職を希望した留学生の全員が希望通り日本で内定をもらい、就労ビザに切り替えることができた。昨年は卒業後も内定先がなく、就職活動を継続希望する者が例年の3倍ほどいたが、今回の卒業生は一人も「特定活動」ビザを申請することなく、日本での就職を決めることができた。
- ▽電気業界は相当な人手不足のため、ランクの高い企業への就職も可能。しかしながら「特定技能」でも電気分野があり、在留資格の変更申請には気をつけている。
- ▽コンテンツ業界は実力を付けないと就職は厳しく、就活には作品が必要となるケースが多い。能力があっても作品作りができていないと、なかなか就職に結びつかない。実力が就職レベルに達しない場合、在留資格の問題で逃げ道がなく、在留資格審査の緩和を求めたい。
- ▽アニメは職種にこだわるのか、業界にこだわるのかの選択が影響を及ぼす。じっくりと学生と対話をしながら進めていくことが重要。WEB業界は需要が多く就職先も沢山あるが、企業は高度な学生を求めてくる。そのレベルまで学生を育てられるかが重要。

- ▽IT 業界は人手が足りない状況なので就職は好調。しかし日本語力が低い学生はそれでも苦戦している。最後まで諦めない、諦めさせないように指導していくことが大切。
- ▽コロナの影響で学生が減り、学生の学力レベルも残念ながら下がっている。内定率が伸び悩んだのは、求人件数が減った以外にその影響もあったのではないかと考えている。
- ▽コロナ禍で日本語力が低い学生が目立ったが、しっかりとした就職希望意思のある学生は内定が取れている。
- ▽日本国内での就職を希望する学生は年間で2、3名程度。技術の習熟レベル以上に、実験技術職に耐える日本語力と就労ビザの取得に向けて、企業側がご理解いただいてサポートしていただけるかがポイントになっている。専門部署（キャリアセンター）を設置することで、留学生一人ひとりが企業をセレクトできるだけの求人は、求人者数、分野、職種など日本人同等にある。
- ▽建設施工職分野においては求人数が非常に多く、留学生を受け入れてくれる企業は多い。特に留学生は言葉のコミュニケーション力が必須で、専門知識が加われば国内の就職は可能な環境である。1名は日本企業の母国支社に勤務という初のケースがあり、このような企業が多く活用いただけると良いと感じた。
- ▽IT 分野については当校で最も求人が多く、人材不足ということもあり留学生の採用意欲のある企業が多い。学内でITスキルを身に付けて真面目に取り組むことで就職に結びつけることが出来た。
- ▽内定者の就労ビザも安定した申請が出来ていた。「特定活動」の1名は、進学予定が不合格となり急遽就職に切り替えた学生である。そのため現在数社活動しているが、日本語レベルが少し厳しく内定までは難しい状況。しかし母国のパプアニューギニアで英語を習得しているので、そちらを活用した企業も対応中。
- ▽ゲームプログラマー系からは、ゲームのみならずIT業界にも就業が可能で、ビザを取得できた学生もいる。CG系は採用選考において作品技術と共に日本語力が必要ではあるものの、日本語力が足りないと感じる学生でも作品に重点が置かれて採用されたケースも多くある。それでも日本企業の選考のハードルは高く、帰国し母国から日本企業に挑戦する学生も出ている。
- ▽依然として企業における留学生への求人意欲は旺盛で、本校においても全員が就職を果たしている。
- ▽コロナ禍の状況が少しずつ改善され、就職希望者は比較的内定をもらいやすかったようだ。
- ▽就職希望者は100%、日本企業に就職した。

■第3分野—医療関係

- ▽歯科衛生士科は臨床実習があるため、実習での経験や日本語能力に問題がなければ、比較的就職はスムーズである。
- ▽歯科衛生士国家試験に合格した者は歯科衛生士として歯科医院に就職した。国家試験不合格だった者は「技術・人文知識・国際業務」ビザを取得して、歯科医院に勤務しながら次年度の国家試験合格に向けて備えている。
- ▽外国人受け入れが可能な求人が少ないため、留学生向けの就職講座を行った。参加した留学生は日本の就職活動を理解し、行動した結果内定につながった。
- ▽留学生の募集企業が少ない。
- ▽2名（視能訓練士）とも日本国内の眼科に就職した。

■第4分野—衛生関係

- ▽ビザが下りるまでに時間がかかるので、採用側に経験のある方、知識がある方がいないと面倒。ゆえに企業等では外国人の採用を見送り、求人社数、求人数とも伸び悩んでいる感じがする。
- ▽「特定技能」ビザの申請については書類の手続きが多く、留学生のサポートは手間やコストがかかるため、企業側として負担が大きい。
- ▽業界全体の人員不足などもあり、日本での就職希望 6 名中、5 名が就職することができた。1 名は開業希望で、現在経営ビザを申請している。
- ▽「特定技能」ビザで積極的に留学生採用をしている企業が少ないため、各自が就職活動を活発に行っている。日本語能力は年々レベルが上がってきているが、ビザの影響で不採用になる学生が多い。
- ▽就職希望者は 6 名で、在学中に「特定技能」試験を受験し合格。それを持って就職活動をした。
- ▽「特定技能」の求人数が増えてきている。
- ▽希望者はいるが、受け入れ先の問題等であきらめて帰国を選ぶ留学生が多い。
- ▽人手不足の影響で留学生を採用する企業が増加した。
- ▽国家戦略特区制度を利用して、3名の留学生が美容師として就職することができた。
- ▽美容部員として就職した。
- ▽美容を学んだ外国人にとっては、未だ国内での就職は難しい状態が続いている。
- ▽日本国内での美容業界に就労するビザが下りないため、就職が難しく帰国する学生がほとんど。

■第5分野—教育・社会福祉関係

- ▽就職希望者2名は内定を得て「特定活動」ビザを取得後、6月末に介護ビザに変更できた。
- ▽求人件数、人数は多数ある。早期の就職指導により毎年年内で内定をいただいている。就職後の働きぶりも良好で、リーダー的存在として活躍している者もいる。
- ▽就職を希望する留学生は全員就職決定。スポンサー付きの学生を除き、実習先やアルバイトでお世話になっていた施設への就職が主となる。
- ▽就職を希望した社会福祉法人で、正規職員として働いている。
- ▽社会福祉法人の老人ホームや病院に全員、就職している。
- ▽希望者全員、日本国内での介護職で就職した。
- ▽保育所に保育士としてではなく、外国語教師として就職している。

■第6分野—商業実務関係

- ▽外国人留学生の求人は「特定技能」分野「ホテル・宿泊」「外食」「飲食料品製造」で増えたが、学生は「技術・人文知識・国際業務」での就業を希望している。
- ▽在留資格の関係で選択の幅が狭くなり、仕方なくその業界を選ぶ学生もいる。母国で大学を卒業している者はそこまで困ることは少ないが、高卒で入学した学生は職種選びに苦労している。
- ▽日本で就職を希望していた留学生は全員就職できた。学校求人を活用する留学生、自力で探す留学生、活動方法は個人によるが、日本人学生の就職活動と大差ない印象である。
- ▽前年度に比べ就職先は増えたものの、インバウンド系（宿泊、飲食）が弱く、内定者は増やせなかった。相変わらず大卒の採用が多く、語学もN1、N2を必須とする企業が多かった。
- ▽全国の学園の留学生在籍校の就職担当者と連携しながら求人獲得・情報共有を行っている。コロナ禍以降、情報業界以外は求人獲得が厳しい状況が続いているので、担当者からの企業への詳細情報の収集など連携を図るようにしている。基本的には「技術・人文知識・国際業務」での就職を目指しているが、流通系での内定獲得にはかなり苦戦した。しかし、教務と就職担当とが連携しながら、学生への企業紹介、粘り強い就職指導により、高い内定率を実現している。
- ▽4月～7月まではコロナ禍の影響を引きずる形で内定率が推移したが、8月以降はコロナ明けを見据えた求人開示件数が増え、12月以降はコロナ前を上回る内定率となった。最終的には希望者内定率は約93%となり、特にホテル業界の求人の回復が鮮明となった。
- ▽コロナ禍の影響で2020年から観光や航空産業の求人はかなり落ち込んでいたが、昨年初めから徐々に盛り返してきた。

- ▽コロナ禍の影響で就活スタートとその後の動き、セミナーや企業説明会への参加も消極的だった。就職先としては、IT、不動産業界が増えてきた。
- ▽コロナ禍で日本人の求人数が減っている中で留学生の就職は厳しかった。また、就労ビザへの切り替えにおいて、企業側に知識がないため対応が難しい。
- ▽就職を希望していた学生は日本国内で就職することができ、就職指導、就職活動共に一定の成果がみられたと思う。
- ▽求人はコロナ前に戻りつつあるが、外国人留学生についての採用は業界により異なる。
- ▽「特定技能」(外食業)の技術評価試験が抽選なので受験機会が得られないことがあり、就活スケジュールに影響が出てしまう。
- ▽コロナの影響がひと段落したため、ホテル・宿泊分野、空港グランドスタッフや販売職の就職者が増加。「特定技能1号」での就職者は前年度に比べ減少傾向だった。
- ▽中国から輸入するトレーニング機器の取扱説明書を日本語に翻訳する業務で就職した者がいた。
- ▽日本語能力等、コミュニケーション力があれば就職は大丈夫という状況。
- ▽日本人との差異はなく求人は回復基調で、就職活動はスムーズに行えた。
- ▽飲食・ホテル・小売業に内定している。
- ▽就職希望者は希望の職種、業界で就職できている。

■第7分野—服飾・家政関係

- ▽コロナの影響が残る中、求人数や希望職種、能力要件において厳しいものがあつた。
- ▽コロナ禍が一段落するなか、就職先をじっくり見極めようとする留学生が増えている。「特定活動」(継続就職活動)や「家族滞在」の在留資格により、時間をかけて就職活動をする者が目立つ。
- ▽就労ビザを取得するには、学びを活かした専門性の高い職種での就職が求められるが、ここ数年、専門職の求人が減少しているため、留学生の就職活動は厳しい状況が続いている。
- ▽全体として、コロナ禍ではあるものの消費が回復傾向にあるため、企業の採用意欲が高まっていることに伴い、就職者が増えた。職種に関しては、コロナ禍前のようにインバウンド対応を想定した総合力や販売職での採用が微増すると同時に、コロナ禍でさらに加速したEC職やプレス職で就職した留学生も増える傾向にある。ただ、日本人も就職が難しいデザイナー職やパタンナー職を希望する多くの外国人留学生は変わらず苦戦している。
- ▽コロナの影響で就職活動が厳しくなったと感じている。特に関係のある芸術業界への就職が大変難しくなったと感じている。

■第8分野—文化・教養関係

- ▽卒業までに決まっていなかった学生は、「特定活動」ビザで就職活動を継続している。
- ▽ホテル等の宿泊施設および物販を中心に雇用が回復したため、前年と比較して高い就職率となった。就職環境が好転したことにより、希望職種・勤務地等を理由に、卒業後就職活動を継続する学生が見受けられた。
- ▽2名の卒業生のうち1名は大学に編入し、もう1名は就職を希望するも見つからずに卒業し帰国した。
- ▽就職希望者2名中、1名は希望する会社に入れず進学へ変更、1名は「技術・人文知識・国際業務」に申請している。
- ▽就職希望者の9割以上が国内での就職をかなえることができた。
- ▽数社（2、3社）のみのエントリーで内定を獲得した学生がいる一方で、早期に積極的に就職活動をしながらかも思うように結果が出ず、燃え尽き症候群のようになる学生もいた。
- ▽日本語能力が高くないと苦戦する傾向は以前と変わっていない。
- ▽コロナ禍も収束し企業の動きも少しずつ活発になってきたが、飲食業やホテル業など、人手不足を解消したいだけの企業に就職をし、その後過酷な労働環境にさらされて退職することが多いように感じる。
- ▽書類審査に通りづらく、面接から採用まで辿り着けない学生が多い。
- ▽2名中1名は卒業までに日本国内での就職が決定。もう1名は卒業後も引き続き就職活動を行っており、学校でも継続してサポートしているが採用にはいたっていない。
- ▽専門的知識と技術を有している上で、コミュニケーション能力が高い留学生在がよく採用されている。
- ▽デザイナーなどのクリエイティブ職に就く留学生在がいる一方で、卒業後も就職活動をする者もいる。
- ▽デザイン・美術等への就職は、知識・技能の有無だけでなく、就職へのモチベーション、日本語能力（日常会話でコミュニケーションを円滑にとることができる程度）が高くないと難しい。
- ▽コロナの影響が緩和した昨年度から就職希望者の割合が高くなり、専門分野での就職活動を積極的に行っていたが、音楽関連業界での求人数は従前並みに復調の兆しが見えないため、卒業後も「特定活動」で就職活動を行う学生が増加した。
- ▽日本での就職希望者がおらず、全員が母国での就職を希望した。学科の特性から日本でのビザの申請が難しく、就職に至らないことが多い。
- ▽リゾートホテルのアクティビティ担当や、外国人専用トレーニングジムに就職。

- ▽4名在籍していたが、1名は国内就職を希望せず、1名は希望していたが採用に至らず、2名（親戚同士）は途中まで活動したが祖母の体調が悪く帰国せざるを得なかった。
- ▽音楽や舞台関係は日本語でのコミュニケーションが最も重要な職種だが、業界的には最もコロナの影響が残る中で採用に至る事が出来たことは、本人の努力と長年の求人関係が功を奏した状況である。
- ▽マンガ・アニメーション科と声優・演劇科が最も留学生の在籍人数が多い分野だが、就労ビザの許可が難しく、大学編入や進学に切り替えた学生もいる。当初から勉強のみの目的で入学した学生も多いが、日本のアニメはやはり魅力があり、就職して更に活かしたいと考える学生が多いのも特徴である。

調査 7 外国人留学生の受け入れに関する問題点や課題などについての意見、要望

■第1・2分野—工業・農業関係

- ▽コロナ禍の間に、本来上達しているはずの日本語能力が伸びていない印象を受ける。このため日本語能力向上と専門的な勉強の両方をこなす必要が出てきている。日本で生活する上での常識や、日本語への理解が追い付いていない学生が多く見受けられるようになったのは残念である。世界情勢の変化に伴う物価上昇も留学生の日々の生活に重荷となっている。
- ▽入学以前（日本語学校在籍時）までも含むアルバイト状況（時間、収入等）の確認。学費支払いに関する状況把握（経費支弁者の支弁状況の確認、未払時の学費回収手段等）。就職時の保証人問題など。
- ▽日本での生活費や学費を心配し、アルバイトに精を出す留学生がいるのが現状である。留学生が安心した生活を送るためにも、公的機関の奨学金推薦枠拡大を望む。
- ▽卒業後、帰国した際の報告や、留学から別のビザに切り替えた場合の報告など、ほとんどの留学生がきちんと連絡をしてくれているが、一部そうした対応が十分にできない人がいる。そうした際に、出入国在留管理局のホームページで「在留カード番号」を入れるとビザの有効・無効を調べることができるのはとても助かっている。ただし、別の在留資格に切り替えた場合、その後がわからないため、連絡が取れないといつまでも本人に問い合わせを継続することとなる。従前の在留カード番号を知っている所属機関は、切り替えた在留資格の種類や在留期限もホームページ上で確認できると業務負担が軽減されて助かる。
- ▽人手不足のため就職は好調であるが、希望者が少ない。勉強内容も理系中心となることから文系学生の興味を引くことが難しい。
- ▽ゲームやアニメは非常に人気のある分野だが、好きというだけで制作スキルを修得することは難しい。そこの理解と情熱をいかに持たせるのかが課題となる。また、入学後に好きな科目しか勉強しない学生が一定数出てくる。入学前に時間をかけてでも、そういうことを理解させることが必要。
- ▽WEB デザインは学科内でエンジニア系とデザイン系に分かれてくるので、全く違うスキルとなる。そこをいかに理解させ入学させるかが課題となる。
- ▽日本語力が低いと授業にもついて行けず、さらには就職にも影響してしまうため、日本語力の確認は非常に重要。また、在留資格の更新が難しいケースが多かった。送り出し側と受け入れ側との連携が取れる仕組みが必要だと思われる。
- ▽精神的な問題を抱える留学生が増えたように思う。日本語の会話力が拙い学生はスクー

ルカウンセラーと意思疎通を図ることもなかなか難しいので、母国語で相談できる機関が欲しい。多言語に対応しているビザ相談窓口があるので、同じように無料で多言語のカウンセリングが受けられるとありがたい。

- ▽入国する時に、ある程度の将来展望を持って欲しい。日本語のリーディング等、別授業枠を設けている。しっかり受講している留学生の日本語能力は上がっているが、学科により真剣に就職したいという希望を持った学生にはばらつきがあり、業界ごとに考え方の違いがある事が、就職する上での日本語能力に比例する。「遊学」感覚の留学生が安易に就職したいという事で、こちらのサポートが追いつかず、本気で日本での就職を目指す留学生にとって妨げになる状況があるように見受けられる。
- ▽本人の能力とともに就労ビザの取得がポイントとなる。当校では行政書士を介入させて、学生と企業とを取り持つことでスムーズに手続きをサポートしている。
- ▽建設分野の言葉が難しいため、読み書きともに高いレベルが必要で、授業の理解度を高めることが難しい。
- ▽入学時から、いかに環境を含めて知識を得て行動できるかが日本語能力と共に重要である。また、受け入れ企業も日本の習慣をある程度改善し、受け入れ態勢が必要と強く感じる。
- ▽受け入れ企業数は多いのだが、最近は外国人経営者の出向系企業が多くなり、就業規則等が不安定な企業もあるので、慎重に対応している。
- ▽外国人の特性を活かす仕事は、これからのグローバルな時代には必須であると思う。学内においても求人開拓をしているが、外国人採用については国から企業に向けて更に発信していく必要性を感じる。
- ▽地方により、まだまだ会社によって採用可否の差が大きい。

■第3分野—医療関係

- ▽本校は 3 年制のため、アルバイト等についても時間的な制限もあり、留学生が入学を希望する事がほとんどない。作業療法士については海外での認知度も低く、母国に帰って活躍するという希望を抱くケースも少ないため、現状では受入れが難しい。
- ▽医療系国家資格取得のため、一定のレベル以上の日本語力が求められる。
- ▽柔道整復師や鍼灸師では在留資格は下りないため、入学時に丁寧に説明を行っている。
- ▽外国人を受け入れてくれる求人を増やすことが課題。

■第4分野—衛生関係

- ▽調理師免許取得者（専門学校卒業者）には「特定技能」試験を免除するようなシステムを作ってほしい。
- ▽学びの意欲が高くても、日本での生活習慣や日本語力が課題となり、学校生活が難しくなることがあるが、出身国も多岐にわたるため、学内での支援に限界を感じている。協会として留学生に対しての支援対策（オンデマンド配信授業や勉強会の開催）や、就労支援についてもより一層の充実をお願いしたい。
- ▽飲食業界における「特定技能」ビザ活用の活性化。留学生を抵抗なく受け入れてくれる企業が多いが、ビザの影響で敬遠されてしまうため。
- ▽特区（東京圏国家戦略特別区域）制度の、サロン側の受け入れ拡大を希望する。退学後の留学生を追跡することが非常に難しく、今後の対応強化を検討している。
- ▽外国人の受け入れを考えている専門学校は、日本人を対象とした授業内容や学校活動から、より国際的に対応できるようなプログラムの提供や環境を整えていく必要があるが、旧態依然とした体制や考え方が残っているため意識改革ができていないと、受け入れが難しくなってしまう。
- ▽留学生受け入れ促進プログラム（旧文部科学省外国人留学生学習奨励費給付制度）は在学留学生母数が多くないと受給できない状況となっているため、留学生を支援するためにも緩和して欲しい。日本での仕事を希望する学生が増えている。美容部員での受け入れを前向きに検討して欲しい。
- ▽法務手続担当者の確保。生活・学習指導。日本語能力の個人差が大きいこと。
- ▽企業の受け入れに対する知識不足、就職の受け入れ先の不足。

■第5分野—教育・社会福祉関係

- ▽日本語の理解、生活習慣、価値観の違いに対応するため、早期合格者に入学前教育を実施することで、2年間の学生生活を無事に過ごせ、就職、国家試験合格に良い影響を及ぼしている。
- ▽介護の養成校への入学を検討している留学生のほとんどが、学費を工面できない状態（修学資金貸付制度の利用）で入学を検討している。遠方からの問い合わせ、オンラインでの説明会参加が増加している。
- ▽学費や生活費など、経済的な負担が大きい反面、留学生対象の奨学金等、経済的支援は少なく、勉強の時間を削ってアルバイトをしなければならない現状に課題を感じる。また、経済的、その他イレギュラーなことで困った際に、市区町村内に身近に相談できる機関があれば、留学生本人も受け入れ機関にとっても安心した学びにつながるのではないかと

思う。

- ▽日本語能力の向上、日常生活における支援など、継続的かつ個別的な教育、育成と支援が求められる。
- ▽介護分野においては、受け入れ態勢が整備されつつある。
- ▽永住ビザおよび就労ビザ、または配偶者ビザの取得見込みであれば、保育士として就職できる可能性があるため受け入れは可能。稀なケースとなるが、通訳として保育園に就職することも可能。ただし非常に可能性は低く、現状保育科での留学生受け入れは困難である。
- ▽言葉の問題（保育の専門用語の難しさ）、保育現場でのコミュニケーションなど。同僚、保護者や子どもの気持ちを察する難しさがある。
- ▽保育士で就職できるように改善して欲しい。

■第6分野—商業実務関係

- ▽求人サイトでの留学生の受け入れ可否、条件がわかりにくい。留学生の受け入れを躊躇している企業もまだまだ多いように感じる。理解が進むことを願う。
- ▽専門学校卒の就労条件の緩和が早く実現してほしい。企業側が専門卒の留学生をもっと採用できる環境づくりを願う。
- ▽専門的な勉強となるため、N2以上の合格が望ましい。特に、公認会計士試験、税理士試験、高度情報処理試験は難易度が高いため、N1レベルの日本語力がないと合格するのは困難である。
- ▽例年の問題として「技人国ビザ」の職種制限が挙げられるが、この制限が緩和されることによって、外国人留学生の就職内定率はさらに改善されるものと思われる。
- ▽就職先を決める際に、ビザが取得できる企業が大前提となるため、どのような企業でも良いというわけではない。漢字、読み書き、発音など、高レベルであることを求められる。
- ▽経済的な面で厳しい学生が多く、学費の延納、その後の指導、綿密なケアが必要である。一部の学生は入学当初から出席率の低下傾向があり、理由の分析とともに授業へのキャッチアップ、フォロー体制、学生の状態に合わせた個別対応が必要である。
- ▽日本語能力検定 N2、N1 を持っていて、内容理解が難しい面が都度みられる。
- ▽経費支弁の確認の強化に取り組んでいる。
- ▽本校では希望者が少ない。就労資格審査の緩和などに期待したい。

■第7分野—服飾・家政関係

- ▽国内での就職に際しては日本語能力（N1相当）が求められる中、入学時の日本語能力、また在学中の日本語教育システムや資格取得が課題である。

- ▽外国人留学生は「教育面」だけでなく「生活面」においても十分なケアが必要なので、十分な対応人員が必要である。
- ▽学業に対する意欲の差が日本人以上に大きい。

■第8分野—文化・教養関係

- ▽適切な在留管理のための取り組みなど、各学校での取り組み事例を共有する機会があるとありがたい。小規模校のため、留学生受け入れに関する専門知識を持った職員がおらず、入管の情報をもとに手探りでやっている状態である。他校の事例などを共有して活用したい。
- ▽留学生活に馴染めず、こころの問題で体調を崩す留学生がここ数年増えてきているので、学校として、こころのトラブルをケアする体制作りが必要である。本校ではカウンセラーが学生の悩みに対応しているが、言葉の壁もあってか留学生が利用する機会は少ない。
- ▽昨年度後半から日本国内の外国人留学生数が大幅に増加し、来年度の入学者増加が予想されるが、コロナ禍期間での日本語学校における授業が遠隔授業を中心に行われたこともあり、留学生の日本語能力の水準が若干低下しているように見受けられる。日本語能力試験等の日本語能力証明においても、以前と比較して証明する水準と乖離がある留学生が見られるため、入学希望者には入学まで引き続き日本語の勉強に集中するよう促している。
- ▽日本語学校では日常生活を送る上での日本語しか教えていないため、写真関係の専門用語を理解するのに時間を要する。入学前に専門用語を理解する時間を設けることで留学生のためになると思う。
- ▽芸能活動や養成所に行きながらデビュー活動をする留学生にとっては、進路の決定は厳しいものとなる。就職に関しても学習内容と関係のある業種という事でかなり制限されるため、なかなか就職は厳しい状況である。そのため学校としても就職に直結しやすい科目を検討している。
- ▽専門課程及び文化・教養分野においては留学生向けの奨学金が非常に少ないため、そのような留学生対象の奨学金制度の充実、支援制度の設置を希望している。
- ▽フィットネスクラブやパーソナルトレーニングジムへの就職を志す留学生が多いが、就労ビザの取得が不可能なため、学内の就職支援も難航している。
- ▽動物を扱うだけに、日本語の指示がしっかり伝わらないと危険を伴う可能性がある。また国家資格となった愛玩動物看護師については、かなりの日本語力を要することから、留学生の積極的な受入れは行っていないのが現状。

- ▽グラフィックデザイン職の日本での就職は、元々求める企業が多くない上に、デザインとお互いのデザインセンスが合うかなどの問題もある。
- ▽専門職人材を求める企業は多いが、専門職のビザ発給が厳しいため企業が門を閉ざしている傾向がある。また、入管職員の職業理解も乏しいように感じる。舞台美術製作を日雇い大工職のイメージで対応され、不許可になることもあった。一人の優秀な学生が日本で働く意欲をなくすことにもなり、日本の印象も悪くなると感じる。
- ▽アニメ業界の就労体系に問題があり、待遇も改善されていない現状がまだまだ多い。それでも日本に魅力を感じ、勉強して日本で働きたいという学生が数多く入学を希望している。国として業界の待遇改善を進めていただくことを要望したい。また、日本で声優になりたい、ミュージカルで演じたいという学生が多いのに、就労のカテゴリーが広がらないことも大きな課題である。その分野で真剣に活躍したいという外国人に門を開いていただきたい。
- ▽採用時と入社後の職種や業務内容が異なり、早々に退社せざるを得ない事例や、互いの誤解によるものと思われるトラブルをよく耳にする。受け入れる日本企業側も、もっと丁寧に外国人とコミュニケーションを取る努力をして欲しい。努力をしている企業には外国人社員が定着している。
- ▽就職に必要な日本語能力が厳しい状況。学校内でも日本語の授業はあるが、今後の課題ではある。
- ▽人手不足で外国人の採用は増えているが、受け入れ側の準備不足とコミュニケーション不足でトラブルが多いように思う。
- ▽2年間在籍して卒業することを約束に入学しても、進路変更で途中でやめる学生が少数だが存在する。
- ▽就学意欲の低い留学生が年々増加しているように感じる。一方、意欲の高い留学生は大学希望者が多いように感じる。
- ▽入学前にデザイン関係用語の日本語を学習しておくこと、授業内での習熟度も高まり、就職先も決定しやすくなると思う。
- ▽「技人国」ビザを取得できる基準が、やや分かりづらく感じる。