


Pengetahuan Dasar Kehidupan
Belajar di Jepang 2023

Pengetahuan Dasar Kehidupan Belajar di Jepang 2023



Daftar Isi

I . Apa saja persiapan yang perlu dilakukan untuk belajar di Jepang?

01	Bagaimana sistem pendidikan di Jepang?	2
02	Saat ini berapa jumlah pelajar internasional di Jepang?	2
03	Apa saja syarat untuk belajar di Jepang?	3
04	Berapa Biaya sekolah yang diperlukan?	4
05	Apa itu izin tinggal? Izin tinggal apa yang diperlukan untuk belajar di Jepang?	4

II . Ke sekolah manakah sebaiknya pendidikan dilanjutkan?

01	Seperti apakah lembaga pendidikan bahasa Jepang itu?	5
02	Bagaimana cara untuk masuk ke sekolah pascasarjana?	6
03	Bagaimana cara untuk masuk ke universitas?	6
04	Bagaimana cara untuk masuk ke sekolah tinggi?	6
05	Bagaimana cara untuk masuk ke sekolah teknologi?	6
06	Bagaimana cara untuk masuk ke sekolah khusus kejuruan tinggi (sekolah kejuruan)?	7
07	Apakah ada program beasiswa?	7
08	Apakah mencari kerja di Jepang dapat dilakukan?	7

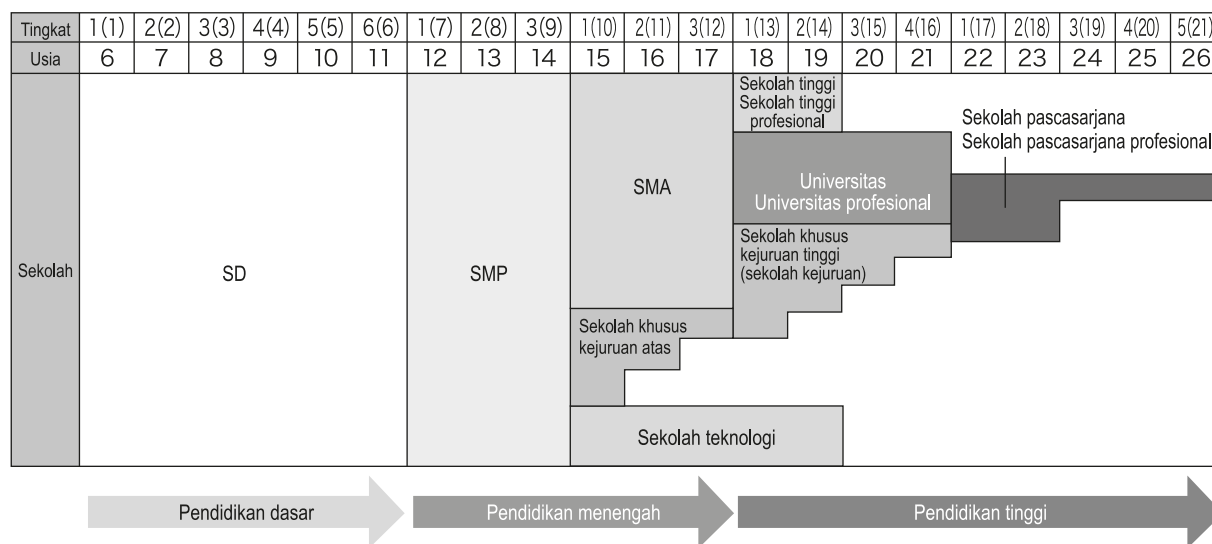
III . Apakah tinggal di Jepang baik-baik saja?

01	Apa itu "Zairyu Kado" tinggal?	8
02	Berapa biaya hidup yang diperlukan di Jepang?	9
03	Apakah pelajar internasional dapat bekerja sambil?	10
04	Bagaimana prosedur mengurus listrik, gas, air, telepon, dan sebagainya?	11
05	Kapan dan bagaimana sampah dibuang? (Sampah dan daur ulang)	11
06	Apa yang harus dilakukan saat keadaan darurat?	11
07	Apakah saya perlu ikut serta ke dalam asuransi kesehatan dan pensiun Jepang?	11
08	Apa itu "My Number"?	12
09	Prosedur apa saja yang diperlukan selama belajar di Jepang?	12
10	Apa saja hal yang harus diperhatikan oleh pelajar internasional?	13
11	Terkait situasi Pandemi Covid-19	14

I. Apa saja persiapan yang perlu dilakukan untuk belajar di Jepang?

01 ► Bagaimana sistem pendidikan di Jepang?

Sistem pendidikan di Jepang terdiri dari **pendidikan dasar** yaitu sekolah dasar selama 6 tahun, **pendidikan menengah** yaitu sekolah menengah pertama selama 3 tahun dan sekolah menengah atas selama 3 tahun. Di samping itu **lembaga pendidikan tinggi** terdiri dari sekolah pascasarjana, universitas, sekolah tinggi, sekolah teknologi, dan sekolah khusus kejuruan tinggi (selanjutnya disebut sekolah kejuruan). Tahun ajaran di Jepang dimulai pada bulan April dan berakhir pada Maret (ada sebagian sekolah yang memulai tahun ajaran pada bulan Oktober dan berakhir pada bulan September).



*Pendidikan wajib 9 tahun terdiri dari SD 6 tahun dan SMP 3 tahun.

02 ► Saat ini berapa jumlah pelajar internasional di Jepang?

Jumlah pelajar internasional yang sedang belajar di lembaga pendidikan tinggi adalah 181,741 pelajar. Di samping itu, pelajar yang sedang belajar bahasa Jepang di lembaga pendidikan bahasa Jepang untuk melanjutkan studi ke lembaga pendidikan tinggi berjumlah 49,405 pelajar dan dengan ini totalnya adalah 231,146 pelajar (per Mei 2022).

Jumlah pelajar internasional menurut sekolah

Sekolah Pascasarjana	53.112 orang
Universitas (Sarjana)	72.047 orang
Perguruan Tinggi Junior	1.863 orang
Sekolah Tinggi Teknologi	480 orang
Sekolah Kejuruan	51.955 orang
Kelas Persiapan Pendidikan	2.274 orang
Sekolah Bahasa Jepang	49.405 orang

Jumlah pelajar Internasional menurut asal negara dan wilayah (termasuk lembaga pendidikan bahasa Jepang)

Cina	103.882 orang
Vietnam	37.405 orang
Nepal	24.257 orang
Korea	13.701 orang
Indonesia	5.763 orang
Taiwan	5.015 orang
Sri Lanka	3.857 orang

* Kelas persiapan pendidikan adalah program kelas yang dipersiapkan bagi mereka yang belum menyelesaikan masa pendidikan 12 tahun di negara asal. Kelas persiapan ini ditujukan bagi mereka yang akan melanjutkan studi ke lembaga pendidikan tinggi.

(Statistik ini berdasarkan hasil survei Japan Student Services Organization)

03 ► Apa saja syarat untuk belajar di Jepang?

Pada prinsipnya, untuk memasuki lembaga pendidikan tinggi, Anda harus menyelesaikan masa pendidikan 12 tahun di negara asal. Bila Anda belum menyelesaikan masa pendidikan 12 tahun di negara Anda, maka Anda harus menyelesaikan program "kelas persiapan pendidikan". Selain itu, salah satu persyaratan untuk dapat melanjutkan ke sekolah pascasarjana, Anda harus lulus dari universitas.

Kecuali sebagian lembaga, lembaga pendidikan tinggi di Jepang menyelenggarakan perkuliahan dalam bahasa Jepang (sebagian ada yang menyelenggarakan dalam bahasa Inggris). Oleh sebab itu, kemampuan bahasa Jepang diperlukan untuk belajar di Jepang. Untuk masuk ke dalam lembaga pendidikan tinggi, hal yang umum dilakukan adalah pertama-tama dengan belajar bahasa Jepang di lembaga pendidikan bahasa Jepang (mulai dari 6 bulan sampai 2 tahun) lalu melanjutkan studi ke lembaga pendidikan tinggi. Orang yang memiliki kemampuan bahasa Jepang dapat langsung masuk ke lembaga pendidikan tinggi tanpa melewati lembaga pendidikan bahasa Jepang. Harap diperhatikan bahwa standar kemampuan bahasa Jepang berbeda untuk setiap sekolah sehingga penting untuk memeriksanya lebih dulu.

Terdapat "**Ujian Kemampuan Bahasa Jepang (JLPT)**" untuk mengukur kemampuan bahasa Jepang. Selain itu, terdapat juga "**Ujian seleksi Penerimaan Masuk Universitas Jepang bagi Pelajar Internasional (EJU)**" sebagai salah satu ujian seleksi masuk ke perguruan tinggi. Kemudian, terdapat juga "**BJT: Ujian Kemampuan Bahasa Jepang untuk Bisnis**" yang mengukur kemampuan bahasa Jepang yang diperlukan dalam bisnis.

① Uji Kemampuan Bahasa Jepang (JLPT)

"Ujian Kemampuan bahasa Jepang" dilakukan untuk menilai kemampuan bahasa Jepang orang asing dan diselenggarakan oleh Japan Educational Exchanges and Services di Jepang (badan hukum publik) dan oleh Japan Foundation (institusi administratif independen) di luar Jepang. Ujian ini diselenggarakan 2 kali dalam setahun yaitu pada bulan Juli dan Desember di seluruh Jepang dan di berbagai wilayah dan negara lainnya. Untuk lokasi ujian harap cek langsung di website JLPT

② Ujian Seleksi Penerimaan Masuk Universitas Jepang bagi Pelajar Internasional (EJU)

EJU merupakan salah satu ujian seleksi penerimaan masuk ke perguruan tinggi di Jepang dan sekarang ujian ini diselenggarakan oleh Japan Student Services Organization. Ujian ini dianggap sebagai penerimaan masuk sebelum datang ke Jepang dan diselenggarakan 2 kali dalam setahun pada bulan Juni dan November di seluruh Jepang dan di berbagai wilayah negara lainnya. Mata ujiannya meliputi bahasa Jepang, Matematika, Sains (pilih 2 antara Fisika, Kimia, atau Biologi), dan Pengetahuan Umum. Untuk lokasi ujian harap cek langsung di website EJU.

*Ujian ini tidak diselenggarakan di dataran Tiongkok.

③ Ujian Kemampuan Bahasa Jepang untuk BJT


Ujian Kemampuan Bahasa Jepang untuk Bisnis BJT ditujukan terutama bagi pebisnis yang tidak menggunakan bahasa Jepang sebagai bahasa ibunya atau mempelajari bahasa Jepang sebagai bahasa asing atau bahasa kedua. Ujian ini menilai dan mengukur secara objektif "kemampuan komunikasi dalam bahasa Jepang" dalam beragam situasi bisnis. Ujian ini diselenggarakan oleh Japan Kanji Aptitude Testing Foundation (badan hukum publik) setiap waktu dengan metode CBT (Computer Based Testing/Ujian Berbasis Komputer) di seluruh Jepang dan di berbagai wilayah dan negara lainnya. Ujian ini terdiri dari soal pendengaran, soal pemahaman pendengaran, dan soal bacaan.

Hasil ujian bukan berupa lulus atau tidak lulus namun ditampilkan dalam bentuk skor 0-800 dan dinilai dalam 6 tingkat dari J5 sampai J1+

Selain syarat memiliki riwayat pendidikan, pelajar internasional diwajibkan memiliki kemampuan finansial yang memadai atau beasiswa lainnya yang cukup untuk menanggung biaya yang diperlukan selama menempuh pendidikan di Jepang seperti biaya sekolah dan biaya hidup.



04 ► Berapa biaya sekolah yang diperlukan?



Biaya rata-rata yang diperlukan untuk belajar di universitas, sekolah tinggi, dan sekolah kejuruan Jepang diberikan dalam tabel di bawah ini menurut masing-masing sekolah. Biaya ini adalah biaya yang dibayarkan pada tahun pertama (1 tahun) termasuk uang pangkal, uang kuliah, biaya perawatan fasilitas, dan sebagainya. pada tahun ke-2 dan seterusnya uang pangkal tidak perlu dibayarkan kembali.

Besaran biaya ini hanyalah acuan semata. Silakan lakukan pemeriksaan terpisah terkait biaya sekolah yang dikehendaki.

	Sekolah	Jenis	Biaya tahunan tahun pertama
①	Universitas swasta	Sains	Sekitar 1.570.000 yen (*kecuali kedokteran dan kedokteran gigi)
		Seni, humaniora	Sekitar 1.190.000 yen
②	Sekolah tinggi swasta	Semua fakultas	Sekitar 1.130.000 yen
③	Sekolah kejuruan	Jurusan Industri	Sekitar 1.290.000 yen
		Jurusan Pemasaran / Bisnis	Sekitar 1.140.000 yen
		Jurusan Fashion	Sekitar 1.150.000 yen
		Jurusan Budaya / Seni Liberal	Sekitar 1.220.000 yen
④	Lembaga Pendidikan Bahasa Jepang	Belajar Bahasa Jepang	Sekitar 760,000 yen

(Biaya ① dan ② disurvei oleh Kementerian Pendidikan, Kebudayaan, Olahraga, Sains dan Teknologi (MEXT) pada tahun 2021, biaya ③ disurvei oleh (perusahaan publik) Metropolitan Tokyo Professional Institution Association pada 2022, dan biaya ④ disurvei oleh (yayasan) Association for the Promotion of Japanese Language Education

05 ► Apa itu izin tinggal? Izin tinggal apa yang diperlukan untuk belajar di Jepang?

Izin tinggal adalah izin untuk tinggal di Jepang yang diakui sesuai kegiatan yang akan dilakukan di Jepang. Untuk belajar di Jepang, izin tinggal yang diperlukan adalah "Student" (Pelajar)

Izin tinggal	Penjelasan
"Student" (Pelajar)	Izin tinggal yang diberikan saat memasuki sekolah pascasarjana, universitas, sekolah tinggi, sekolah teknologi, SMA, SMP, SD, sekolah kejuruan, kelas khusus pelajar internasional di universitas dan sekolah tinggi, kelas persiapan pendidikan di berbagai sekolah dan lembaga pendidikan bahasa Jepang seperti sekolah bahasa Jepang dan sebagainya. Masa tinggal: Sesuai ketetapan Menteri Kehakiman kepada tiap individu (tidak lebih dari 4 tahun 3 bulan)

Saat mengurus keperluan belajar di Jepang, jika Anda telah memperoleh "Sertifikat Kelayakan Izin Tinggal" dari biro layanan imigrasi setempat terlebih dahulu, Anda dapat memperoleh visa dalam waktu singkat. "Sertifikat Kelayakan Izin Tinggal" dapat diajukan oleh orang yang bersangkutan atau wakilnya (Staf sekolah tsb) ke biro layanan imigrasi setempat sebelum datang ke Jepang.

*Masa tinggal 3 bulan untuk izin tinggal "Student" (Pelajar) pada dasarnya diberikan kepada pelajar yang mengikuti pertukaran pelajar di universitas atau SMA. Untuk menempuh studi biasanya di lembaga pendidikan bahasa Jepang, pada prinsipnya masa tinggal minimal adalah 6 bulan.

*Bila diperlukan, masa tinggal setelah datang ke Jepang dapat diperpanjang dengan mengajukan permohonan. (Lihat 09 nomor 1 pada halaman 12)

II. Ke sekolah manakah sebaiknya pendidikan dilanjutkan?

Hal penting untuk menyukseskan studi di Jepang adalah mengetahui apa yang ingin pelajari dan di sekolah mana hal itu ingin di pelajari di Jepang.

Selain itu, pahami juga lembaga pendidikan bahasa Jepang sebagai sekolah tempat belajar bahasa Jepang sebelum masuk ke sekolah tersebut. Di sini akan diperkenalkan karakteristik masing-masing sekolah dan cara masuknya.

01 ► Seperti apakah lembaga pendidikan bahasa Jepang itu?

Lembaga pendidikan bahasa Jepang adalah lembaga pendidikan untuk belajar bahasa Jepang sebagai tahap awal sebelum melanjutkan studi ke sekolah pascasarjana, universitas, sekolah tinggi, dan sekolah kejuruan. Lembaga pendidikan bahasa Jepang memiliki jenis seperti yang ditunjukkan dalam tabel di bawah ini. Untuk memperoleh izin tinggal "Student" (Pelajar) di lembaga pendidikan bahasa Jepang, **pelajar harus masuk ke dalam lembaga pendidikan bahasa Jepang sesuai pemberitahuan Kementerian Kehakiman** (kecuali kelas khusus pelajar internasional di universitas dan sekolah tinggi). Pastikan untuk memeriksa hal tersebut.

Jenis sekolah	Penjelasan
Kelas bahasa Jepang Sekolah Kejuruan	Kelas bahasa Jepang sekolah kejuruan. Durasi 1-2 tahun
Sekolah bahasa Jepang berbagai sekolah lainnya	Sekolah bahasa Jepang yang diakui sebagai sekolah beragam jenis. Durasi: 6 bulan sampai 2 tahun
Sekolah bahasa Jepang selain sekolah lainnya	Sekolah bahasa Jepang yang dikelola oleh perusahaan, badan hukum publik, perorangan, dll. Sekolah ini menyediakan kelas mulai dari kelas bahasa Jepang singkat sampai kelas persiapan masuk universitas. Durasi: 6 bulan sampai 2 tahun.
Kelas persiapan pendidikan	Ditujukan bagi warga negara asing yang di negara asalnya tidak memerlukan siswanya untuk menyelesaikan program pendidikan 12 tahun pada pendidikan sekolah menengah. Mereka diharuskan mengikuti program "kelas persiapan pendidikan untuk masuk universitas" yang ditunjuk oleh (MEXT) sehingga dapat memenuhi syarat untuk mengikuti ujian masuk universitas. Kelas ini meliputi bahasa Jepang, budaya Jepang dan pelajaran dasar untuk masuk ke universitas. Masa belajarnya adalah 1 hingga 2 tahun.
Kelas khusus pelajar internasional universitas sekolah tinggi	Kelas pendidikan untuk orang asing yang dibentuk di universitas dan sekolah tinggi. Terdapat mata kuliah dasar dan kebudayaan Jepang di samping bahasa Jepang. Durasi: 1 tahun.

Pada prinsipnya, syarat untuk masuk ke lembaga pendidikan berbahasa Jepang adalah siswa telah menyelesaikan program pendidikan 12 tahun atau memiliki kemampuan akademis yang setara. Adapun hal lain yang berkaitan dengan pendaftaran masuk universitas adalah selain dari penyaringan dokumen, ujian wawancara pun juga akan dilaksanakan. Selain itu, kemampuan bahasa Jepang yang diperlukan untuk masuk ke universitas pun harus sesuai dengan salah satu tabel di bawah ini.

1	Lulus Tes Kemampuan Bahasa Jepang (JLPT) N5 atau lebih tinggi
2	Memperoleh poin 300 atau lebih pada tes BJT (Business Japanese Proficiency Test) / JLRT Listening Comprehension Test (tes tertulis)
3	Memperoleh sertifikat kemampuan bahasa Jepang J.TEST level F/lebih tinggi, atau mereka yang memperoleh poin diatas 250 pada level FG
4	Memperoleh sertifikat bahasa Jepang NAT-TEST level 5 (dulu level 4)
5	Memperoleh poin diatas 350 pada tes STBJ (Standard Test for Business Japanese)
6	Memperoleh sertifikat diatas level A untuk pemula pada tes TOPJ
7	Memperoleh sertifikat diatas level pemula pada tes J-cert
8	Memperoleh sertifikat diatas JCT 5 pada tes JLCT (Japanese Language Capability Test)
9	Memperoleh sertifikat level C- pada test PJC Bridge
10	Memperoleh nilai diatas 315 pada tes JPT (Japanese Proficiency Test)

02 ► Bagaimana cara untuk masuk ke sekolah pascasarjana?

Sekolah pascasarjana Jepang memiliki program magister dan doctoral, dan sekolah pascasarjana profesional memiliki program gelar profesional. Persyaratan untuk masuk ke program magister adalah mereka yang telah lulus dari universitas, telah diberikan gelar sarjana, atau telah diakui memiliki kemampuan akademik yang setara dengan atau di atas, atau telah menyelesaikan program pendidikan sekolah 16 tahun di luar negeri. Mereka yang telah lulus dari kursus empat tahun di sebuah perguruan tinggi pelatihan khusus (sekolah kejuruan) di Jepang dan telah mendapatkan gelar "spesialis tingkat lanjut" berhak untuk masuk ke sekolah pascasarjana. Persyaratan masuk untuk program doktor adalah mereka yang memiliki gelar master atau yang berumur diatas 22 tahun atau yang diakui memiliki kemampuan akademik yang setara atau lebih tinggi dengan penyaringan kualifikasi masuk individu, atau mereka yang memiliki gelar setara dengan gelar master di luar negeri.

Ujian seleksi penerimaan masuk wajib dilakukan di Jepang (ada juga sebagian sekolah pascasarjana yang hanya melakukan seleksi dokumen saja). Mata ujian yang diujikan mencakup bahasa Jepang, bahasa Inggris (atau bahasa asing lainnya), ujian tertulis mata ujian khusus yang ingin dipelajari, esai, ujian wawancara terkait mata kuliah yang ingin dipelajari, dll.

03 ► Bagaimana cara untuk masuk ke universitas?

Syarat untuk masuk ke universitas / universitas profesional, Anda harus menyelesaikan masa pendidikan sekolah selama 12 tahun. Bagi mereka yang belajar kurang dari 12 tahun, harus menyelesaikan program kelas pendidikan persiapan yang ditentukan atau program kelas fasilitas pelatihan, berusia 18 tahun keatas dan diakui memiliki kemampuan akademik yang setara dengan penyelesaian sekolah selama 12 tahun dengan ujian kualifikasi masuk individu yang dilakukan oleh masing-masing sekolah, atau mereka yang telah menyelesaikan pendidikan 11 tahun atau lebih di negara asing yang ditunjuk oleh (MEXT) dianggap setara dengan atau lebih tinggi dari kelulusan sekolah menengah, dan kualifikasi penerimaannya diterima. Universitas-universitas Jepang akan melakukan ujian masuk di sekolah mereka. Beberapa universitas memiliki ujian masuk terpisah untuk siswa internasional.

Selain itu, ada juga universitas yang mengadakan seleksi penerimaan masuk dengan menggunakan EJU.

Lama pendidikan di universitas adalah 4 tahun (atau 6 tahun untuk fakultas kedokteran) dan mahasiswa yang lulus akan diberikan gelar "Sarjana"

04 ► Bagaimana cara untuk masuk ke sekolah tinggi?

Persyaratan penerimaan untuk perguruan tinggi junior / profesional adalah mereka yang telah menyelesaikan masa pendidikan 12 tahun. Bila tidak mencapai 12 tahun, maka kualifikasi penerimaan yang diakui adalah mereka yang telah menyelesaikan program kelas persiapan pendidikan yang ditentukan oleh MEXT atau program kelas fasilitas pelatihan, mereka yang berusia 18 tahun keatas yang memiliki kemampuan akademik yang setara dengan pendidikan 12 tahun dan tentu saja akan dilakukannya ujian kualifikasi masuk untuk setiap individu yang dilakukan oleh masing-masing sekolah. Selain orang-orang yang tersebut diatas, mereka yang telah menyelesaikan pendidikan 11 tahun atau lebih di negara asing yang ditunjuk oleh MEXT dan dianggap setara dengan atau lebih tinggi dari kelulusan sekolah menengah, dan kualifikasi penerimaannya diterima. Ujian masuknya sama dengan universitas.

Lama pendidikan di sekolah tinggi adalah 2 tahun (sebagian jurusan ada yang sampai 3 tahun) dan mahasiswa yang lulus akan diberikan gelar "Sarjana Sekolah Tinggi".

05 ► Bagaimana cara untuk masuk ke sekolah teknologi?

Persyaratan masuknya sama dengan universitas dan perguruan tinggi junior. Harap dicatat bahwa jumlah penerimaan siswa internasional yang menggunakan biaya pribadi hanya sedikit.

Masa studi di perguruan tinggi teknologi adalah 5 tahun (bagi lulusan SMP), tetapi mereka yang telah menyelesaikan pendidikan 11 tahun di sistem pendidikan sekolah Jepang (tahun ke-2 SMA) akan ditransfer ke kelas 3 SMA. Setelah lulus, akan diberikan gelar "Sarjana Muda".

06 ► Bagaimana cara untuk masuk sekolah kejuruan tinggi (sekolah kejuruan)?

Sekolah ini umumnya disebut sebagai sekolah kejuruan di Jepang. Lama pendidikan di sekolah kejuruan adalah 1 sampai 4 tahun tergantung jurusannya, namun di antara itu semua program 2 tahun adalah yang terbanyak. Mahasiswa yang lulus dari program 2 tahun atau 3 tahun yang sudah diakui oleh MEXT biasanya akan diberikan gelar "Diploma". Mahasiswa yang lulus dari program 4 tahun akan diberikan gelar "Diploma Tinggi". Tujuan dari sekolah kejuruan adalah memberikan penguasaan teknik dan pengetahuan yang diperlukan dalam pekerjaan dan hidup kepada mahasiswanya.

Sekolah kejuruan memiliki 8 bidang yaitu teknik, pertanian, kedokteran, sinitasi, pendidikan dan kesejahteraan sosial, perdagangan dan bisnis, busana dan tata keluarga, kebudayaan dan seni liberal.

Syarat untuk masuk ke sekolah kejuruan adalah telah menyelesaikan kurikulum pendidikan 12 tahun. Bila kurang dari 12 tahun, maka kualifikasi penerimaan sekolah yang diakui adalah bagi siswa yang sudah menyelesaikan program kelas persiapan pendidikan atau kelas fasilitas pelatihan yang sudah ditentukan, siswa yang berusia diatas 18 tahun yang sudah diakui memiliki kemampuan akademik yang setara dengan penyelesaian kurikulum pendidikan 12 tahun yang dibuktikan dengan mengikuti proses kualifikasi masuk sekolah yang dilakukan secara individu untuk setiap siswa dan dilaksanakan oleh masing-masing sekolah. Selain penyaringan dokumen, ujian masuk sekolah kejuruan terdiri dari ujian bahasa Jepang dan ujian wawancara.

Selain hal-hal di atas, untuk masuk ke sekolah kejuruan perlu memenuhi salah satu syarat berikut terkait kemampuan bahasa Jepang yang diperlukan.

1	Lulus ujian kemampuan bahasa Jepang N1 atau N2
2	Memiliki skor total minimal 200 pada mata ujian bahasa Jepang pada EJU
3	Memiliki skor minimal 400 pada ujian kemampuan bahasa Jepang untuk Bisnis BJT (Business Japanese Proficiency Test) / JLRT Comprehension Test (test tertulis) yang diadakan oleh The Japan Kanji Aptitude Testing Foundation
4	Telah menempuh pendidikan bahasa Jepang minimal 6 bulan di lembaga pendidikan bahasa Jepang yang diberitahukan oleh Kementerian Kehakiman, mengikuti ujian masuk dari sekolah kejuruan yang dimaksud dan dinyatakan memiliki kemampuan bahasa Jepang minimal setara JLPT N2
5	Telah menempuh pendidikan minimal 1 tahun di SD, SMP, atau SMA Jepang, mengikuti ujian masuk dari sekolah kejuruan yang dimaksud dan dinyatakan memiliki kemampuan bahasa Jepang minimal setara JLPT N2

07 ► Apakah ada program beasiswa?

Japan Student Services Organization (JASSO) memiliki program beasiswa yang disebut "Program Pendorong Penerimaan Pelajar Internasional (Manfaat Dorongan Belajar bagi Mahasiswa Asing Luar Negeri MEXT)" kepada pelajar internasional yang unggul dalam bidang akademis dan memiliki karakter baik lewat penyeleksian, menyerahkan laporan (penginapan) belajar di Jepang serta memenuhi persyaratan finansial.

Selain itu, program ini menyediakan sistem reservasi manfaat kepada pelajar yang telah mendapatkan izin masuk dari universitas sebelum datang ke Jepang dan khususnya memiliki prestasi akademik yang sangat baik dalam EJU. Organisasi swasta atau pemerintah daerah di Jepang dan khususnya memiliki program beasiswa untuk pelajar internasional. Namun hal ini tidak berarti beasiswa diberikan kepada seluruh pelajar Internasional. Oleh sebab itu, rencana keuangan perlu dibuat terlebih dahulu sebelum menempuh pendidikan di Jepang.

08 ► Apakah mencari kerja di Jepang dapat dilakukan?

Setelah lulus, Anda juga dapat menggunakan keahlian dan keterampilan yang telah Anda pelajari di Jepang untuk bekerja di perusahaan Jepang. Namun, di Jepang, tidak semua pekerjaan memungkinkan untuk orang asing. Penting untuk mengkonfirmasi terlebih dahulu tentang isi pekerjaan yang akan Anda lakukan. (apakah sudah sesuai dengan studi Anda sewaktu di sekolah dahulu). Selain itu, dalam mencari pekerjaan, penting untuk menggambarkan tujuan yang konkret mengenai apa yang ingin Anda lakukan setelah bekerja nanti. Perusahaan Jepang mengharuskan siswa asing untuk memiliki "kemampuan bahasa Jepang tingkat lanjut", "kemampuan beradaptasi dengan budaya Jepang", dan "pengetahuan serta keterampilan khusus yang telah dipelajari sewaktu di universitas dan sekolah kejuruan dahulu". Jika Anda ingin bekerja di Jepang, Anda harus pergi ke Biro Imigrasi setempat untuk melakukan prosedur perubahan status izin tinggal Anda dari "mahasiswa" menjadi status izin tinggal "bisa bekerja".

Jenis pekerjaan utama yang ada di dalam status izin tinggal yang memungkinkan Anda bisa bekerja adalah jenis pekerjaan yang menggunakan pengetahuan dan teknologi canggih, jenis pekerjaan "teknologi/humaniora/bisnis internasional" yang melibatkan Anda harus berpikir dengan menggunakan dasar budaya asing. Tetapi, selain itu, ada juga jenis pekerjaan seperti, "manajemen bisnis" dan "pendidikan", "keperawatan", "keterampilan khusus" yang membutuhkan banyak pengetahuan/keterampilan atau pengalaman dalam bidang industri tertentu.

Meskipun Anda belum mendapatkan pekerjaan sampai Anda lulus, lulusan universitas, sekolah pascasarjana, atau sekolah kejuruan (mahasiswa yang memperoleh gelar "Diploma" atau "Diploma Tinggi") dapat mengubah izin tinggalnya dari "Student" (pelajar) menjadi "Designated Activited" (Kegiatan Khusus) untuk dapat melanjutkan kegiatan pencarian kerja selama maksimal 1 tahun setelah kelulusan (6 bulan + perpanjangan 6 bulan). Setelah itu izin akan diberikan kepada pelajar internasional yang telah lulus dan sedang terus mencari kerja untuk tinggal 1 tahun lebih lama (6 bulan + perpanjangan 6 bulan) (2 tahun setelah lulus) dengan syarat berpartisipasi ke dalam usaha dukung pencarian kerja yang dilakukan oleh pemerintah daerah, dan sebagainya.

III. Apakah tinggal di Jepang baik-baik saja?

01 ▶ Apa itu Zairyu Kado?

“Zairyu Kado” adalah kartu penduduk yang diberikan kepada orang asing yang tinggal dalam jangka waktu menengah sampai panjang (lebih dari 3 bulan) di Jepang pada waktu melakukan prosedur perizinan tinggal seperti ini mendarat di Jepang atau izin perubahan izin tinggal, izin perpanjangan masa tinggal, dan sebagainya. Kartu ini tidak dapat diberikan kepada orang yang masa tinggalnya kurang dari 3 bulan atau visa dengan status tertentu. Kartu izin tinggal ini harus dibawa sepanjang waktu.

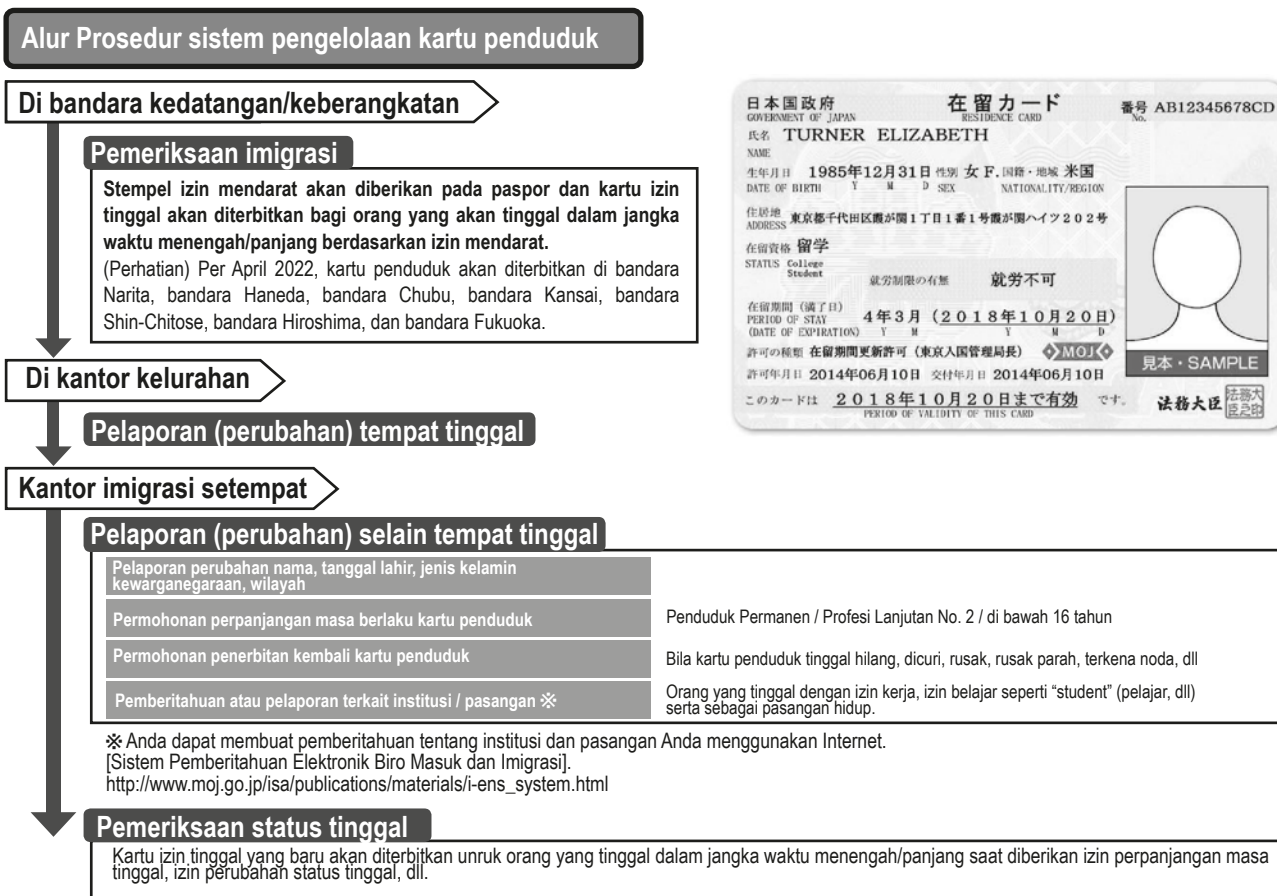
Masa berlaku “Zairyu Kado” adalah sampai berakhirnya masa tinggal bagi pelajar internasional berusia 16 tahun ke atas. “Zairyu Kado” baru akan diterbitkan pada saat memperpanjang masa tinggal atau melakukan perubahan kartu penduduk.

Untuk orang yang pertama kali datang ke Jepang, “Zairyu Kado” akan diterbitkan pada waktu melakukan prosedur izin pendaratan di sebagian bandara (bandara Narita, bandara Haneda, bandara Chubu, bandara Kansai, bandara Shin-Chitose, bandara Hiroshima, dan bandara Fukuoka per April 2022). Saat masuk ke Jepang. Bila datang ke Jepang selain dari bandara di atas, paspos Anda akan diberikan stempel izin pendaratan dan bersamaan dengan itu akan dicantumkan “kartu izin tinggal akan diterbitkan di kemudian hari”. “Zairyu Kado” akan diterbitkan setelah orang yang tinggal dengan jangka waktu menengah atau panjang melaporkan tempat tinggalnya ke loket kantor kelurahan tempat ia tinggal. (Pada prinsipnya, kartu akan dikirimkan ke alamat tempat tinggal yang diberitahukan oleh biro imigrasi setempat)

Orang yang telah memperoleh “Zairyu Kado” di bandara tempat ia datang ke Jepang diminta untuk melapor dalam waktu 14 hari setelah menetapkan tempat tinggalnya kepada Biro Imigrasi melalui loket kantor kelurahan tempat tinggalnya dengan membawa serta kartu izin tinggal.

Untuk perincian tentang Zairyu Kado, silakan lihat situs web Biro Imigrasi di bawah ini.

http://www.moj.go.jp/isa/publications/materials/newimmiact_4_point.html



(Dikutip dari Pamflet, “Emigrasi dan Kontrol Imigrasi Edisi 2021”, dibuat oleh Badan Pengendali Imigrasi)

02 ► Berapa biaya hidup yang diperlukan di Jepang?

Di Jepang, dalam kondisi aktualnya terdapat perbedaan standar di setiap wilayah. Di sini akan di perkenalkan contoh wilayah Kanto (Ibaraki, Tochigi, Gunma, Saitama, Chiba, Tokyo, dan Kanagawa) sebagai indeksinya. Silakan gunakan informasi berikut ini sebagai referensi untuk menghitung biaya hidup yang diperlukan untuk tinggal di Jepang.

◆ Biaya Hidup

Berikut ini adalah mata pengeluaran utama dan biaya bulanan rata-rata yang diperlukan oleh pelajar internasional yang tinggal di wilayah Kanto di luar biaya pendidikan.

Mata pengeluaran	Biaya makan	Biaya tempat tinggal dan utilitas	Biaya asuransi dan biaya medis	Biaya hobi dan hiburan	Biaya komuter sekolah	Biaya harian lainnya	Total
Biaya bulanan rata-rata	¥30.000	¥57.000	¥3.000	¥6.000	¥5.000	¥8.000	¥109.000

(Sumber : Hasil survei kondisi aktual kehidupan mahasiswa asing biaya mandiri pada Januari 2021 : Rincian pengeluaran menurut jenis tempat tinggal (Tokyo), oleh JASSO)

Dengan menggabungkan jumlah ini dengan biaya rata-rata belajar dan riset (62.000 yen), rata-rata biaya hidup perbulan adalah 171.000 yen.

◆ Biaya tempat tinggal

Dari rincian di atas, biaya tempat tinggal dalam “biaya tempat tinggal dan utilitas” memiliki harga pasar yang berbeda menurut daerah tempat tinggal. Bila melihat biaya rata-rata tempat tinggal termasuk semua asrama untuk pelajar internasional seperti apartemen swasta, asrama mahasiswa umum dan tempat tinggal lainnya, wilayah Kanto memiliki biaya bulanan rata-rata tertinggi di seluruh Jepang yaitu 41.000 yen. Bila menyewa apartemen swasta atau sejenisnya, biaya tempat tinggal akan menjadi mahal dan diperlukan adanya penjamin. Pada waktu akan masuk ke tempat tinggal, diperlukan biaya- biaya selain uang sewa seperti *shikikin* (uang deposit), reikin (uang terima kasih), hoshoukin (uang jaminan), dan sebagainya yang setara dengan beberapa bulan uang sewa. Untuk kontrak sewa maka tanggal habis kontrak akan ditetapkan sejak awal, lalu pada saat perpanjangan kontrak ada kemungkinan dikenakan biaya administrasi perpanjangan.

Bila sekolah merupakan sekolah kerja sama program “kompensasi komprehensif tempat tinggal pelajar internasional”, sekolah dapat menjadi penjamin dengan syarat pelajar internasional ikut serta dalam asuransi. Silakan hubungi pihak sekolah terkait cara ini.

Akhir-akhir ini perusahaan properti swasta semakin banyak yang memperkenalkan pilihan tempat tinggal yang menerima orang asing maupun yang tidak memerlukan penjamin. Silakan Anda mencarinya di internet atau melalui majalah informasi untuk pelajar internasional, dll.

◆ Harga barang untuk barang kebutuhan hidup

Di Jepang, harga barang tiap regional pun berbeda. Referensi diambil dari harga barang di Tokyo. (Sumber : Statistik Tokyo, Januari 2022)

Barang	Biaya air keran 1 bulan 20m ³	Biaya listrik 1 bulan	Beras (jenis tunggal kecuali Koshihikari) 5kg	Roti tawar 1kg	Minyak goreng 1 buah isi 1.000g	Tepung terigu 1kg	Telur ayam 1 pak isi 10 butir
Harga	¥2.475	¥16.620	¥2.165	¥506	¥504	¥323	¥246
Bento (1 buah bento karaage)	Detergen untuk mencuci 1 kg	Tisu toilet (1,000m)	Obat sakit umum (obat flu umum) 1 kotak isi 44 buah	Obat flu (antipiretik analgesik) 1 kotak, 40 bungkus	Biaya bus (bus umum) 7km/kali	Software game 1 buah	Biaya penggunaan ruang karaoke 1 orang
¥487	¥385	¥685	¥1.667	¥674	¥217	¥6.266	¥978

03 ▶ Apakah pelajar internasional dapat bekerja sambilan?

Banyak orang berpikir, “Jepang adalah negara tempat belajar sambil bekerja dapat dilakukan karena pelajar internasional boleh bekerja sambilan” namun hal ini pada dasarnya tidak benar. Pemerintah Jepang memberikan izin tinggal berupa “student” (pelajar) kepada pelajar internasional namun kegiatan yang dapat dilakukan dengan izin tinggal “student” (Pelajar) tidak termasuk kegiatan bekerja seperti bekerja sambilan dan sebagainya. Oleh sebab itu, untuk bekerja sambilan dalam batas yang tidak mengganggu kegiatan belajar. “Izin melakukan kegiatan diluar izin tinggal” perlu di peroleh lebih dulu dari biro pelayanan imigrasi.

Pelajar internasional yang telah menerima “Izin melakukan kegiatan di luar izin tinggal” memiliki batasan pekerjaan yang dapat dilakukan serta tempat ia dapat bekerja. Selain itu, waktu yang diperbolehkan untuk bekerja sambilan adalah **28 jam dalam 1 minggu (maksimal 8 jam dalam 1 hari pada waktu libur panjang)**.

(Sisi belakang kartu izin tinggal)



Saat memperoleh izin melakukan kegiatan di luar izin tinggal, pada kolom ini isi izin tersebut akan dicantumkan.

*Upah per jam kerja sambilan berbeda menurut wilayah dan jenis pekerjaannya. Upah minimal di Tokyo tahun 2021 adalah 1.041 yen. Bila besaran ini dihitung langsung dengan batas maksimal izin melakukan kegiatan di luar izin tinggal (kerja sambilan), pendapatan bulanan kerja sambilan menjadi 1.041 yen x 28 jam = 29.148 yen (1 minggu) x 4 minggu (1 bulan) = 116.592 yen. Menurut survei JASSO pada Februari 2020 seperti yang telah disebutkan di atas, pendapatan bulanan rata-rata kerja sambilan pelajar internasional (nasional Jepang) secara aktual adalah 74.000 yen untuk institusi pendidikan tinggi dan 87.000 yen untuk institusi pendidikan bahasa Jepang sehingga dapat dikatakan bahwa terdapat perbedaan jumlah waktu yang dapat digunakan untuk bekerja sambilan menurut institusi tempat pelajar tersebut berada dan kurikulumnya.

Faktanya sulit untuk memenuhi semua biaya hidup pelajar hanya dengan mengandalkan dari penghasilan kerja sambilan saja. Sementara itu, di antara pelajar tersebut ada orang yang datang ke Jepang karena tergiur ucapan manis seperti “Bila pergi ke Jepang, kamu bisa mencukupi biaya sekolah dan biaya hidup dengan bekerja sambilan sehingga tidak masalah” dan sebagainya. Setelah datang ke Jepang untuk belajar, orang tersebut akhirnya tidak dapat mempertahankan kehidupannya dan harus kembali ke negaranya. Selain itu, baru-baru ini, semakin banyak juga tindak kejahatan yang berkedok “kerja sambilan yang mudah menghasilkan uang”, penipuan kartu kredit, serta kasus rekan senegarannya yang mencoba melibatkan pelajar asing yang baru saja datang ke Jepang juga nya. Anda perlu berhati-hati ketika akan mencari pekerjaan sambilan melalui media sosial. Ketika belajar di luar negeri, **penghasilan dari bekerja sambilan di Jepang jangan pernah dijadikan tumpuan utama, tetapi rencanakan seluruh pengeluaran secara realistis.**

Pekerjaan dan tempat dilarang melakukan kerja sambilan
<p>1. Dilarang sama sekali bekerja di industri hiburan seks dan penjualan seks khusus.</p> <p>Kabaret, kafe, klub malam, lantai dansa, bar tempat menghibur pelanggan dan memberi mereka minuman, toko pachinko, toko mahyong, fasilitas mesin permainan, pemandian dengan ruang privat, strip bar, teater voyeurisme, motel, love hotel, toko barang dewasa, toko penjual buku porno, tempat pemijatan dengan ruang privat, pemijatan kesehatan (fashion health) model panggilan/pengiriman pemijat, bisnis penjualan video dewasa lewat pesanan pos, bisnis penyediaan gambar tidak senonoh di internet, klub telepon, kencan telepon (two-shot dial), bisnis penyediaan kencan lewat rekaman pesan, dll.</p>
<p>2. Terkait makanan ringan, pub, kedai kopi, restoran, dll., pekerjaan berikut ini dilarang.</p> <ul style="list-style-type: none"> ① Tempat dengan hostes dan sebagainya yang menghibur pelanggan ② Tempat yang remang-remang (intensitas cahaya kurang dari 10 lux) ③ Tempat yang sempit (kursi pelanggan dipasang dalam jarak kurang dari 5m²) sehingga sulit untuk melihat sekitar tanpa halangan.

* Meskipun Anda tidak bekerja sambilan di tempat-tempat ini, hal yang sama juga berlaku untuk tindakan mendistribusikan materi iklan seperti selebaran bisnis (pamflet) di jalan atau pekerjaan sambilan di bidang kebersihan dilokasi yang dilarang (sesuai dengan 1.2 tempat di atas) juga sama-sama tidak diperbolehkan.

04 ► Bagaimana prosedur mengurus listrik, gas, air, telepon dan sebagainya?

Listrik, gas, air, telepon, dan sebagainya merupakan pendukung kehidupan yang diperlakukan dalam hidup di Jepang. Bila menyewa apartemen secara individual, hal ini pun harus diurus kontraknya secara individual. Uang sewa apartemen belum termasuk biaya-biaya ini sehingga biaya tersebut dibayarkan untuk setiap kamar yang disewa sendiri. Harap diperhatikan bahwa penunggakan pembayaran dapat mengakibatkan dihentikannya penggunaan pendukung kehidupan tersebut.

Air keran di Jepang dapat diminum secara langsung. Harap diperhatikan bahwa beberapa peralatan elektronik buatan luar Jepang mungkin memiliki standar (listrik) yang berbeda sehingga tidak dapat digunakan di dalam Jepang.

05 ► Kapan dan bagaimana sampah dibuang? (sampah dan daur ulang)

Cara pembuangan sampah di Jepang berbeda menurut area perumahan. Bila pembuangan sampah tidak mengikuti aturan area perumahan setempat yang ada, hal ini dapat menimbulkan masalah dengan masyarakat setempat. Pisahkan sampah terlebih dahulu di rumah masing-masing (yang bisa dibakar, yang tidak bisa dibakar, dll), lalu buang pada hari, jam dan tempat pengumpulan sampah (atau tempat lain yang ditunjuk) yang telah ditentukan. Pada waktu akan membuang sampah besar, buanglah sesuai cara yang telah ditentukan oleh kantor kelurahan tempat tinggal Anda..



06 ► Apa yang harus dilakukan saat keadaan darurat?

Bila seandainya terjadi kebakaran, mengalami sakit mendadak atau perlu memanggil ambulans karena terluka, mengalami kecelakaan atau insiden dan sebagainya, harap tenang dan tidak panik lalu melaporlah ke nomor telepon berikut ini.

Untuk persiapan menghadapi gempa, lakukan pencegahan pada hari biasa agar furnitur tidak jatuh saat gempa, siapkan barang-barang yang akan dibawa saat darurat, periksa tempat evakuasi, dan sebagainya. Selain itu, penting untuk tidak panik dan tetap bertindak tenang saat gempa terjadi. Untuk barang-barang keperluan darurat, persiapkan dan simpan barang-barang di bawah supaya bisa langsung dibawa ketika diperlukan:

Bahan makanan (makanan kaleng, pembuka kaleng, makanan kemasan, snack), minuman / mantik api, korek / obat-obatan (Obat yang biasa digunakan) / Barang berharga (buku tabungan, cap/stempel nama, uang tunai, kartu asuransi kesehatan, kartu tempat tinggal, Kartu My Number paspor) / senter, radio portabel, baterai



Jenis pelaporan	Tujuan kontak	Nomor telepon
Kebakaran, pertolongan, ambulans	Pemadam kebakaran	119 (24 jam, biaya telepon gratis)
Insiden, kecelakaan, dll.	Kantor polisi	110 (24 jam, biaya telepon gratis)

07 ► Apakah saya perlu ikut serta ke dalam asuransi kesehatan dan pensiun Jepang?

Di Jepang Anda dapat menerima layanan medis maju tingkat tinggi namun biayanya sangat mahal. Oleh sebab itu, sistem asuransi medis Jepang mengharuskan orang Jepang dan orang asing (orang yang masa tinggalnya lebih dari 3 bulan dan telah melakukan pendaftaran kependudukan) untuk selalu ikut serta dalam suatu asuransi medis publik. Asuransi publik ada 2 jenis, yaitu asuransi kesehatan nasional dan asuransi kesehatan yang diselenggarakan oleh tempat seseorang bekerja seperti perusahaan, dan sebagainya.

Asuransi kesehatan nasional merupakan asuransi yang diikuti oleh orang yang belum bekerja di perusahaan atau tempat lain. Pelajar internasional yang datang dari luar Jepang untuk belajar di Jepang harus ikut serta ke dalam asuransi kesehatan nasional ini. Jika Anda telah ikut serta dalam asuransi kesehatan nasional dan menerima pengobatan karena sakit atau luka, Anda hanya perlu membayar 30% biaya medis dan obat yang oleh asuransi kesehatan.

Selain itu, orang asing (orang yang telah melakukan pendaftaran kependudukan) termasuk pelajar internasional yang berusia 20 tahun atau lebih harus ikut serta ke dalam pensiun nasional di Jepang dan membayar premi asuransinya. Namun bila pelajar mengajukan permohonan, ada kalanya diterapkan sistem khusus pembayaran. Berbagai prosedur terkait dana pensiun dilakukan di kantor pemerintah tempat pendaftaran kependudukan dilakukan.

08 ▶ Apa itu “My Number”?

My Number adalah 12 digit nomor yang diberikan kepada penduduk yang tinggal di Jepang dan membuat sertifikat kependudukan (termasuk orang yang tinggal dalam waktu menengah dan lama dengan masa tinggal melebihi 3 bulan seperti pelajar internasional dll.). *My Number* digunakan khusus untuk prosedur administrasi dalam bidang penanganan jaminan sosial, pajak, manajemen kesehatan yang ditetapkan dalam undang-undang.

Setelah kartu penduduk tinggal diterbitkan, pelajar internasional harus menyerahkan pemberitahuan masuk ke kantor kelurahan yang menjadi yudikasinya dalam waktu 14 hari setelah menetapkan tempat tinggalnya. Pencatatan kependudukan akan dilakukan berdasarkan pemberitahuan ini dan “surat pemberitahuan nomor pribadi”(kertas tanpa foto wajah) akan datang ke tempat tinggal Anda. “Surat Pemberitahuan Nomor Pribadi” merupakan surat pemberitahuan *My Number* diri Anda dan bukti *My Number* Anda. Tetapi, tidak dapat digunakan sebagai dokumen untuk mengkonfirmasi diri Anda.

Setelah menerima pemberitahuan *My Number*, orang yang bersangkutan mengajukan permohonan ke kantor kelurahan dan “kartu *My Number* (kartu nomor individu)” yang berupa kartu plastik dengan foto wajah akan diterbitkan. Konfirmasi *My Number* dan identifikasi orang yang bersangkutan dapat dilakukan dengan 1 kartu ini.

Pada prinsipnya, *My Number* merupakan nomor yang sama untuk seumur hidup. Bila seseorang pulang ke negaranya dan kembali ke Jepang setelah beberapa tahun, ia akan mendapatkan nomor yang sama. *My Number* tidak boleh dengan mudah diberitahukan kepada orang lain dan dilarang untuk mengambil atau menyimpan *My Number* orang lain.

Namun demikian, menurut undang-undang *My Number* harus diberitahukan kepada penanggung jawab administrasi pada waktu melakukan prosedur proses terkait beasiswa, proses pembayaran gaji kerja sambilan atau pajak, pengiriman uang ke luar negeri, dll.

Jika Anda kehilangan kartu *My Number* Anda, segera hubungi pusat call center kartu nomor pribadi, dan harap hentikan penggunaan *My Number* Anda. Setelah melapor kepada polisi, pastikan Anda melakukan prosedur penerbitan kartu *My Number* baru di kantor kelurahan tempat Anda tinggal.

Selain itu, bila terjadi perubahan karena melanjutkan studi di tempat yang baru atau mendapatkan pekerjaan, dll., Anda juga perlu memberi tahu perubahan alamat “Kartu *My Number*” Anda bersama dengan notifikasi perpindahan / pemindahan Anda di kantor pemerintah. “Kartu *My Number*” memiliki batas waktu berlaku (untuk pelajar asing batas waktunya sama dengan batas waktu tinggal) oleh sebab itu lakukan prosedur perpanjangan “Kartu *My Number*” Anda di kantor kelurahan sebelum batas waktu berlakunya habis.

Situs komprehensif *My Number* saya <https://www.kojinbango-card.go.jp>

09 ▶ Prosedur apa saja yang diperlukan selama belajar di Jepang?

Ada berbagai macam prosedur yang perlu dilakukan selama belajar di Jepang. Berikut akan dijelaskan prosedur perpanjangan masa tinggal, izin masuk kembali untuk kepulangan sementara, dan izin kegiatan di luar izin tinggal untuk melakukan kerja sambilan. Untuk keterangan yang lebih detail mohon datang ke Biro Imigrasi terdekat.

① Perpanjangan masa tinggal

Bila masa berlaku izin tinggal (masa tinggal) Anda habis pada saat masih terdaftar di sekolah, maka Anda harus mengajukan permohonan izin perpanjangan masa tinggal ke Biro Imigrasi setempat (minimal 3 bulan sebelum berakhirnya masa izin tinggal Anda). **Pada saat ini, poin terpenting adalah nilai dan kehadiran di sekolah yang sedang Anda hadiri saat ini dan status tempat tinggal Anda di Jepang.** Harap perhatikan bahwa mungkin ada kasus di mana perpanjangan masa tinggal tidak dikabulkan, terutama jika status kehadiran Anda dalam sekolah buruk atau jika Anda bekerja sambilan (aktivitas di luar status kualifikasi) di luar batas waktu. Anda akan dihukum berat atas tindakan pelanggaran hukum jika Anda tinggal di Jepang lebih lama dari periode tinggal Anda yang seharusnya atau tanpa memperpanjang masa tinggal Anda (tinggal secara ilegal).

Kartu *My Number*



② Izin masuk kembali untuk kepulangan sementara

Bila Anda harus pulang sementara ke negara asal selama masih belajar di Jepang, berdasarkan sistem "Special Re-entry Permit" (Izin Masuk Kembali Khusus), orang yang memiliki "kartu penduduk" dan akan masuk kembali ke Jepang dalam waktu kurang dari 1 tahun sejak ia keluar dari Jepang pada dasarnya tidak perlu memperoleh izin masuk kembali. Saat akan keluar dari Jepang dengan izin masuk kembali khusus, pastikan untuk memperlihatkan paspor dan kartu penduduk lalu beri tanda centang pada *1. Keluar Jepang sementara dan akan masuk kembali) di kartu embarkasi dan debarkasi (kartu ED).

Orang yang keluar dari Jepang dengan izin masuk kembali khusus tidak dapat memperpanjang masa berlakunya (1 tahun) di luar negeri. Bila tidak kembali dalam 1 tahun sejak pergi meninggalkan Jepang, ia akan kehilangan izin tinggalnya. Oleh karena itu, jika keluar Jepang lebih dari 1 tahun perlu mengajukan izin masuk kembali. Selain itu, untuk orang yang masa tinggalnya kurang dari 1 tahun setelah ia pergi dari Jepang, ia perlu kembali ke Jepang sebelum masa tinggalnya berakhir dan memperpanjang izin masa tinggalnya.

Bila Anda telah menerima izin mendarat di bandara selain bandara yang dapat menerbitkan kartu penduduk namun belum menerima kartu penduduk, Anda dapat pergi meninggalkan Jepang dengan izin masuk kembali khusus dengan membawa paspor yang tercantum "kartu penduduk akan diterbitkan di kemudian hari",

③ Izin melakukan kegiatan di luar izin tinggal untuk kerja sambilan

Apabila saat kedatangan di Jepang mendarat di bandara yang tidak dapat menerbitkan kartu penduduk lalu keluar sementara dari Jepang dalam keadaan belum terima kartu penduduk, tetap bisa meninggalkan Jepang dengan sebelumnya memperoleh izin masuk kembali semacam keterangan tertulis di paspor: "Kartu penduduk akan diterbitkan nanti". Pencatatan keluar-masuk Jepang untuk orang asing pun kini sudah bisa dilakukan melalui online.

<https://www.moj.go.jp/isa/applications/guide/translation.html/>

10 ► Apa saja hal yang harus diperhatikan oleh pelajar Internasional?

Untuk melakukan sebagai pelajar internasional di Jepang, ada banyak peraturan dan ketentuan dalam hukum yang harus dipatuhi. Selain itu, ada juga hal-hal yang tidak dianggap ilegal di negara lain namun hal tersebut dianggap ilegal di Jepang. Di sini akan diperkenalkan hal-hal dasar yang harus dipatuhi oleh pelajar internasional.

① Kehadiran di sekolah

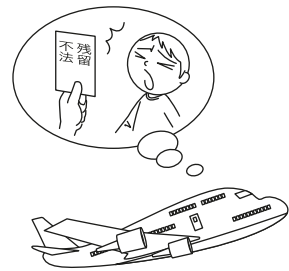
Pada dasarnya Anda harus hadir dalam pelajaran yang telah ditentukan oleh sekolah. Bila tingkat kehadiran Anda rendah, Anda mungkin tidak akan dapat naik tingkat atau bahkan lulus. Selain itu, hal ini juga dapat mengakibatkan tidak diperolehnya izin perpanjangan masa tinggal atau izin perubahan status tinggal.

② Terkait kerja ilegal

Tujuan pelajar internasional datang ke Jepang adalah belajar. Kerja sampingan dapat dilakukan dalam batas izin yang diperoleh oleh orang tersebut setelah menjalani pemeriksaan terpisah. **Bila Anda bekerja tanpa memperoleh izin tersebut atau bekerja sampingan melebihi batas yang diizinkan**, Anda akan dianggap melakukan pelanggaran hukum berupa kerja ilegal. Secara hukum bila pelajar internasional bekerja di tempat yang tidak sesuai dengan Izin Melakukan Kegiatan di Luar Izin Tinggal atau bila melakukan kerja sambilan tanpa memperoleh Izin Melakukan Kegiatan di Luar Izin Tinggal atau bekerja sambilan melebihi waktu yang diizinkan, ia akan dikenai sanksi atas tindakan pelanggaran hukum (kurungan penjara dengan kerja atau kurungan penjara atau pinalti.) Tidak hanya itu, Anda akan dikenakan sanksi dikeluarkan dari sekolah dan harus kembali ke negara asal Anda. Mohon berhati-hati agar jangan sampai terjadi hal seperti itu.

Tinggal secara ilegal

③ Sama seperti kerja ilegal, **batas tinggal izin tinggal** merupakan hal yang harus diperhatikan oleh pelajar internasional. Meskipun tidak sengaja 1 hari melewati batas waktu tinggal, hal itu akan membuat Anda **tinggal secara ilegal** dan Anda akan dikenai sanksi pemulangan paksa (deportasi). Bila akan melanjutkan studi ke sekolah berikutnya setelah lulus, Anda perlu melakukan prosedur perpanjangan masa tinggal. Selain itu, bila akan bekerja, Anda perlu melakukan prosedur perubahan izin tinggal. Bila Anda dikenai sanksi pemulangan paksa (deportasi), Anda tidak dapat datang ke Jepang selama waktu tertentu serta Anda akan berada dalam kondisi tidak menguntungkan saat datang ke Jepang di kemudian hari.



Kasus yang termasuk tinggal secara ilegal

- Tidak (lupa) melakukan prosedur pembaruan izin tinggal dalam masa berlaku izin tinggal dan batas izin tinggal terlewati setelah melanjutkan studi atau ketika sedang menempuh studi.
- Tidak kembali ke Jepang dalam batas waktu izin tinggal meskipun ada rencana kembali ke Jepang setelah lulus sekolah.
(Walaupun Anda masih mempunyai izin tinggal, jika Anda tidak terlibat dalam kegiatan "belajar di Jepang", maka Anda dapat dikenakan pencabutan status tempat tinggal Anda saat ini.)

Pastikan untuk mematuhi batas waktu izin tinggal saat belajar di Jepang agar tidak terjadi hal-hal seperti ini.

④ Lainnya

- Ketika Anda pindah, berhenti, atau lulus sekolah, harap mengirimkan "surat pemberitahuan mengenai institusi/kegiatan" Anda yang baru ke Biro Imigrasi setempat. (dalam 14 hari)
- Pastikan untuk membawa serta "Zairyu kado" saat pergi ke luar.
- Jangan meminjamkan atau menyerahkan "Zairyu kado" atau "Kartu My Number" Anda kepada orang lain.
- Bila kehilangan "Zairyu kado" segera ajukan permohonan penerbitan kembali ke biro layanan imigrasi setempat (dalam waktu 14 hari).
- Jika Anda kehilangan "Kartu My Number", segera laporkan kepada polisi, lalu hubungi kantor kelurahan tempat Anda tinggal untuk diterbitkan kembali.
Selain itu "Kartu My Number" memiliki batas waktu berlaku (batas waktunya sama dengan batas waktu tinggal). Oleh sebab itu, lakukan prosedur perpanjangan batas waktu berlaku di loket kelurahan sebelum batas waktu berlaku berakhir

⑤ Hal yang timbul karena perbedaan kebiasaan hidup dan hukum

Meskipun suatu hal adalah biasa di negara Anda, di Jepang hal tersebut bisa menjadi suatu tindakan pelanggaran hukum atau tindakan yang tidak boleh dilakukan.

Di sini akan diperkenalkan sebagian contohnya.

- Sepeda yang terparkir di jalan atau di tempat parkir lainnya tidak boleh digunakan tanpa izin
- Kartu pelajar dari sekolah, Kartu Asuransi Kesehatan Nasional dan Zairyu Kado tidak boleh dipinjamkan ke orang lain
- Tidak boleh bicara dengan suara keras di malam hari yang dapat mengganggu tetangga sekitar
- Di Jepang anak di bawah umur 20 tahun tidak boleh minum alkohol dan merokok
- Harap tidak bicara melalui telepon genggam ketika berada dalam transportasi umum (kereta, bus)

11 ▶ Terkait Situasi Pandemi Covid-19

Saat ini meluasnya pandemi Covid-19 memberi dampak yang besar terhadap proses masuk ke negara Jepang dan belajar di Jepang. Bagi orang-orang yang ingin belajar di Jepang, ada juga beberapa institusi pendidikan yang mengadakan kelas secara online sampai Jepang dibuka kembali. Kaitannya dengan belajar di Jepang, di bawah ini merupakan info terbaru "Informasi Terkait Pandemi Covid-19" yang dikumpulkan dari berbagai situs, silahkan dicek.

— Informasi Terkait Pandemi Covid-19 —

- Peraturan Terbaru Terkait Border
(Situs Kementerian Kesehatan)
https://www.mhlw.go.jp/stf/seisakunitsuite/bunya/0000121431_00209.html
- Informasi larangan masuk Jepang untuk mencegah penyebaran Covid-19
(Situs Biro Imigrasi)
http://www.moj.go.jp/isa/hisho06_00099.html
- Informasi Penanganan Pelajar Asing dan Siswa Sekolah Bahasa terkait Covid-19
(Situs Biro Imigrasi)
http://www.moj.go.jp/isa/nyuukokukanri01_00157.html
- Informasi untuk pelajar asing yang menetap di Jepang
(Situs Kementerian Pendidikan)
https://www.mext.go.jp/a_menu/koutou/ryugaku/1405561_00006.htm

◆ Konsultasi Orang Asing

(Melayani berbagai konsultasi dalam hidup sehari-hari seperti hal terkait keimigrasian, pernikahan dan kewarganegaraan, pekerjaan dan sebagainya untuk orang-orang asing yang tinggal di Tokyo.)

Bahasa konsultasi	Hari konsultasi (kecuali hari libur nasional)	Jam konsultasi	Telepon
Bahasa Inggris	Senin-Jumat	9:30~12:00	+81-3-5320-7744 (Panggilan domestik di Jepang 03-5320-7744)
Bahasa Mandarin	Selasa, Jumat		+81-3-5320-7766 (Panggilan domestik di Jepang 03-5320-7766)
Bahasa Korea	Rabu	13:00~17:00	+81-3-5320-7700 (Panggilan domestik di Jepang 03-5320-7700)

● Biro Kehidupan, Budaya, dan Olahraga Dept. Kehidupan Warga Tokyo Div. Aktivitas Komunitas Gedung Pemerintah Metropolitan Tokyo 1 lantai 3, 2-8-1 Nishi Shinjuku-ku, Tokyo 163-8001
*Konsultasi diterima lewat telepon. Bila ingin datang, mohon untuk memberitahukan terlebih dahulu

- Pusat Bantuan Penduduk Asing (FRESC) <http://www.moj.go.jp/isa/support/fresc/fresc01.html>
(Melayani berbagai macam konsultasi terkait kependudukan orang asing. Kunjungi situs terkait untuk informasi lebih jelas)
Yotsuya Tower lantai 13, Yotsuya Shinjuku-ku 1-6-1, Tokyo 160-0004. No telepon +81-3-5363-3013 (No Navi Dial dalam negeri 0570-011000)

Alamat situs instansi terkait Jepang

- Kementerian Pendidikan, Budaya, Olahraga, Sains, dan Teknologi
(Instansi pemerintah untuk pendidikan) <https://www.mext.go.jp/>
- Kementerian Luar Negeri (Instansi pemerintah urusan diplomatik) <https://www.mofa.go.jp/mofaj/>
- Kementerian Kehakiman (administrasi hukum) <http://www.moj.go.jp/>
- Biro Layanan Imigrasi
(Biro Eksternal Kementerian Kehakiman & Badan Administrasi Pengendalian Imigrasi) <http://www.moj.go.jp/isa/index.html>
- Japanese Student Services Organization (Independent administrative institution)
(Lembaga yang mengurus ujian seleksi penerimaan masuk universitas Jepang bagi pelajar internasional dan beasiswa belajar di Jepang) <https://www.jasso.go.jp/>
- Japan Educational Exchanges and Service (Public Interest Incorporated Association)
Lembaga yang mengurus ijin kemampuan bahasa Jepang dan kompensasi komprehensif tempat tinggal pelajar Internasional. <http://info.jees-jlpt.jp/>
<http://jees.or.jp/>
- The Japan Kanji Aptitude Testing Foundation (Public interest incorporated association)
(Ujian kemampuan bahasa Jepang untuk bisnis BJT) <https://www.kanken.or.jp/bjt/>
- Association for the Promotion of Japanese Language Education
(Lembaga pendidikan bahasa Jepang) <https://www.nisshinkyō.org/>
- Metropolitan Tokyo Professional Institution Association (Public interest incorporated association)
(Sekolah kejuruan di Tokyo) <http://tsk.or.jp/multi/index.php>
- National Association of Vocational Schools of Japan
(Sekolah kejuruan di seluruh Jepang) https://zensenkaku.gr.jp/zensen_index.cgi
<https://study-japan-ptc.jp/>

Informasi kehidupan bagi orang asing yang tinggal di Jepang

- Biro Kehidupan, Budaya, dan Olahraga Dept. Kehidupan Warga Tokyo • Buklet: "Life in Tokyo: Your Guide)
https://www.seikatubunka.metro.tokyo.lg.jp/chiiki_tabunka/tabunka/tabunkasuishin/0000000945.html
- Tokyo Intercultural Portal Site <https://tabunka.tokyo-tsunagari.or.jp/index.html>

Pengetahuan Dasar Kehidupan Belajar di Jepang 2023

Nomor Pendaftaran (5)10

Diterbitkan 30 Juni 2023

Disunting/Diterbitkan oleh:

**Bagian Administrasi Sekolah Swasta Divisi Sekolah Swasta Biro Budaya,
Kehidupan dan Olahraga Tokyo**

2-8-1 Nishi Shinjuku, Shinjuku-ku, Tokyo 163-8001

Tel.: 03-5320-7724

Dicetak oleh

Miyagawa Printing Company

1-57-2 Yoyogi, Shibuya-ku, Tokyo 151-0053

Tel.: 03-5358-2787 Faks.: 03-5358-2797

Pengetahuan Dasar Kehidupan Belajar di Jepang

Gratis Tanpa registrasi

PDF versi terbaru sudah dapat diunduh! Cek sebelum Anda kuliah ke Jepang!

Berbagai pertanyaan Anda akan terjawab!

- Informasi dan persiapan yang diperlukan untuk kuliah di Jepang
- Jenis sekolah di Jepang
- Kehidupan di Jepang, dsb.

<https://tsk.or.jp/route/pdf/tsk2023idn.pdf>